

# Gemeinde Groß Pankow (Prignitz)

Wahlperiode 2024 – 2029

## Beschlussvorlage

öffentlich

nichtöffentlich

Einreicher	Drucksache Nr.	Datum	TOP-Nr.
Kämmerei	475/06-2026	17.02.2026	

Beratungsfolge	Sitzungstermin
Finanz- und Sozialausschuss	26.02.2026
Hauptausschuss	05.03.2026
Gemeindevertretung	12.03.2026

Beratungsergebnis					
Gremium	Einstimmig	Mit Stimmenmehrheit	Ja	Nein	Enthaltung
Finanz- und Sozialausschuss					
Hauptausschuss					
Gemeindevertretung					

### Beschluss

Diskussion und Beschlussfassung zur Haushaltssatzung 2026

### Beschlussvorschlag

Die Gemeindevertretung beschließt die in der Anlage beigefügte Haushaltssatzung 2026 mit ihren Anlagen.

**Drucksache: 475/06-2026****Begründung/Problembeschreibung:**

Die Gemeindevertretung erlässt gemäß § 65 der Kommunalverfassung des Landes Brandenburg (Brandenburgische Kommunalverfassung-BbgKVerf) für jedes Jahr eine Haushaltssatzung.

**Sachverhalt**

Die Ergebnisplanung schließt im ordentlichen Ergebnis in 2026 und auch in den Folgejahren 2027 bis 2029 mit einem Defizit ab. Ausnahme bildet die außerordentliche Ergebnisplanung in 2026, welche überwiegend aus den vorgesehenen Grundstücksverkäufen mit einem voraussichtlich positiven Ergebnis abschließt. In den Haushaltsjahren 2026 und 2027 kann ein Ausgleich des ordentlichen Ergebnisses noch durch die Inanspruchnahme der Rücklage aus Überschüssen des ordentlichen Ergebnisses erfolgen. Ab dem Haushaltsjahr 2028 ist die Rücklage vollständig aufgebraucht. Zur Sicherung der dauernden Leistungsfähigkeit werden im Planungszeitraum Maßnahmen zur Konsolidierung des Haushaltes geprüft und umgesetzt. Hierzu zählen insbesondere die Begrenzung der laufenden Sachaufwendungen, die Priorisierung von Investitionen, die Reduzierung von freiwilligen Aufgaben sowie die Weiterentwicklung der Ertragsbasis.

Die Finanzplanung weist in 2026 einen voraussichtlichen Bestand an Zahlungsmitteln (Überschuss) in Höhe von 3.075.700 EUR aus. Die mittelfristige Finanzplanung für die Jahre 2027 bis 2029 zeigt, dass die Zahlungsfähigkeit der Gemeinde im Planungszeitraum grundsätzlich gesichert ist, sich jedoch schrittweise verringert. Insbesondere im Haushaltsjahr 2026 führen erhöhte Investitionstätigkeiten zu einem vorübergehend höheren Finanzmittelbedarf, der durch vorhandene Zahlungsmittelbestände und die eingeplante Kreditaufnahme gedeckt werden kann. In den Folgejahren ist eine rückläufige Liquiditätsentwicklung erkennbar. Die Verwaltung wird diese Entwicklung weiterhin genau beobachten und bei Bedarf geeignete Maßnahmen zur Stabilisierung der Finanzlage prüfen.

Weitere Details und Informationen sind bitte den Unterlagen zur Haushaltssatzung 2026 zu entnehmen.


Die Haushaltssatzung 2026 ist dem Landkreis Prignitz als Kommunalaufsichtsbehörde vorzulegen. Die Haushaltssatzung ist nicht genehmigungspflichtig.

**Anlagen:****Finanzielle Auswirkungen**

Einnahmen	<b>X</b>	Mittel stehen zur Verfügung
keine haushaltsmäßige Berührung		Mittel stehen nicht zur Verfügung

\_\_\_\_\_  
M. Radloff  
Bürgermeister

\_\_\_\_\_  
L. Mietzner  
Komm. Kämmerin



## Gemeinde Groß Pankow (Prignitz)



# HAUSHALTSPLAN 2026

## Inhaltsverzeichnis

- 2\_Inhaltsverzeichnis
- 3\_Haushaltssatzung
- 4\_Vorbericht
- 4\_Anlage 1 Vorbericht / Erträge Vergleich
- 4\_Anlage 2 Vorbericht / Aufwendungen Vergleich
- 4\_Anlage 3 Vorbericht / Investitionseinzahlungen Vergleich
- 4\_Anlage 4 Vorbericht / Investitionsauszahlungen Vergleich
- 4\_Anlage 5 Vorbericht / Baukostenplanung Schule Groß Pankow
- 5\_Gesamtproduktplan / Produktübersicht Ergebnis- u. Finanzplan
- 6\_Gesamtproduktplan Ergebnishaushalt, mittelfristige Ergebnisplanung
- 7\_Gesamtproduktplan Finanzhaushalt, mittelfristige Finanzplanung
- 8\_Gesamtproduktplan Ergebnishaushalt über alle Produktkonten
- 9\_Gesamtproduktplan Finanzrechnung über alle Produktkonten
- 10\_Investitionsplan
- 11\_Produktplan
- 12\_Produktplan Teilergebnis- / Teilfinanzplan
- 13\_Ergebnisentwicklung
- 14\_Rücklagen- / Rückstellungsübersicht
- 15\_Übersicht\_Umlagen\_Sozialleistungen
- 16\_Sonderpostenübersicht
- 17\_Übersicht\_Verpflichtungsermächtigungen
- 18\_Verbindlichkeitenübersicht
- 19\_Übersicht Budgets
- 20\_Fehlmeldung Wirtschaftspläne
- 21\_Stellenplan\_Beamte
- 21\_Stellenplan\_Beamte\_1
- 21\_Stellenplan\_2025\_Beschäftigte
- 21\_Stellenplan\_2025\_Beschäftigte1
- 21\_Stellenplan\_2025\_Teil3\_besondereAbschnitte
- 22\_Übersicht über die Beurteilung der dauernden Leistungsfähigkeit

## Haushaltssatzung der Gemeinde Groß Pankow (Prignitz) für das Haushaltsjahr 2026

Aufgrund des § 65 der Kommunalverfassung des Landes Brandenburg wird nach Beschluss der Gemeindevertretung vom 12.03.2026 folgende Haushaltssatzung erlassen:

### § 1

Der Haushaltsplan für das Haushaltsjahr 2026 wird

#### 1. im **Ergebnishaushalt** mit dem Gesamtbetrag der

ordentlichen Erträge auf	10.047.800 EUR
ordentlichen Aufwendungen auf	12.087.400 EUR
außerordentlichen Erträge auf	165.250 EUR
außerordentlichen Aufwendungen auf	27.250 EUR

#### 2. im **Finanzhaushalt** mit dem Gesamtbetrag der

Einzahlungen auf	12.084.950 EUR
Auszahlungen auf	15.272.150 EUR

festgesetzt.

Von den Einzahlungen und Auszahlungen des Finanzhaushaltes entfallen auf:

Einzahlungen aus laufender Verwaltungstätigkeit auf	9.171.500 EUR
Auszahlungen aus laufender Verwaltungstätigkeit auf	12.189.500 EUR
Einzahlungen aus der Investitionstätigkeit auf	2.367.450 EUR
Auszahlungen aus der Investitionstätigkeit auf	2.989.300 EUR
Einzahlungen aus der Finanzierungstätigkeit auf	546.000 EUR
Auszahlungen aus der Finanzierungstätigkeit auf	93.350 EUR
Einzahlungen aus der Auflösung von Liquiditätsreserven	0 EUR
Auszahlungen an Liquiditätsreserven	0 EUR

### § 2

Kredite zur Finanzierung von Investitionen und Investitionsförderungsmaßnahmen wird auf 546.000 EUR festgesetzt.

### § 3

Verpflichtungsermächtigungen werden nicht festgesetzt.

## § 4

Die Steuersätze für die Realsteuern werden für das Haushaltsjahr wie folgt festgesetzt:

1. Grundsteuer
  - a) für die land- und forstwirtschaftlichen Betriebe (Grundsteuer A) 290 v. H.
  - b) für die Grundstücke (Grundsteuer B) 400 v. H.
2. Gewerbesteuer 323 v. H.

## § 5

1. Die Wertgrenze, ab der außerordentliche Erträge und Aufwendungen als für die Gemeinde von wesentlicher Bedeutung angesehen werden, wird auf 40.000 EUR festgesetzt.
2. Die Wertgrenze, für die insgesamt erforderlichen Auszahlungen, ab der Investitionen und Investitionsfördermaßnahmen im Finanzhaushalt einzeln dazustellen sind, wird auf 5.000 EUR festgesetzt.
3. Die Wertgrenze, ab der überplanmäßige und außerplanmäßige Aufwendungen und Auszahlungen der vorherigen Zustimmung der Gemeindevertretung bedürfen, wird auf 40.000 EUR festgesetzt. Ausnahmen bilden Aufwendungen / Auszahlungen, die durch über- und außerplanmäßige Erträge / Einzahlungen gedeckt werden.
4. Die Wertgrenzen, ab der eine Nachtragssatzung zu erlassen ist, werden bei:
  - a) der Entstehung eines Fehlbetrages auf 100.000 EUR und
  - b) bei bisher nicht veranschlagten oder zusätzlichen Einzelaufwendungen oder Einzelauszahlungen auf 100.000 EUR festgesetzt. Ausnahmen bilden Aufwendungen / Auszahlungen, die durch über- und außerplanmäßige Erträge / Einzahlungen gedeckt werden.


## § 6

Der Haushaltsausgleich kann unter Inanspruchnahme der Rücklagen aus Vorjahren erreicht werden.

festgestellt:  
Groß Pankow (Prignitz), den 11.03.2026

  
\_\_\_\_\_  
Marco Radloff  
Bürgermeister

aufgestellt:  
Groß Pankow (Prignitz), den 09.03.2026




  
\_\_\_\_\_  
Lucie Mietzner  
Komm. Kämmerin

# Vorbericht



zum Haushaltsplan der  
Gemeinde Groß Pankow (Prignitz)

für das  
Haushaltsjahr 2026



# Inhaltsverzeichnis

<b>I. Statistische Angaben Gemeinde Groß Pankow (Prignitz)</b> .....	<b>3</b>
1. Entwicklung der Einwohnerzahlen je Ortsteil.....	3
2. Überblick über die Hebesätze der Gemeinde Groß Pankow (Prignitz).....	5
3. Gewerbestatistik .....	5
<b>II. Haushaltssituation in den Jahren 2020 bis 2029</b> .....	<b>7</b>
1. Entwicklung der Jahresabschlussergebnisse 2019 - 2024.....	7
2. Entwicklung der Ergebnisplanung 2023 - 2029 .....	8
3. Entwicklung der Schlüsselzuweisungen 2021 - 2026.....	9
4. Eigene Erträge 2021 - 2029 .....	100
5. Übersicht über Steuererträge 2021 – 2028 .....	111
6. Abgabenstatistik 2017 – 2024 Gewerbesteuer.....	122
7. Entwicklung der Finanzplanung 2022 - 2029 .....	133
8. Investitionsplanung / Eigenanteile 2025 - 2029.....	166
9. Finanzierungsbedarf Erweiterungsbau Grundschule Groß Pankow .....	18
10. Unabweisbarkeit / Notwendigkeit Schulerweiterungsbau Groß Pankow .....	20
<b>III. Gesamtproduktplan / ausgewählte Produkte</b> .....	<b>211</b>
1. Laufende Unterhaltung von Geräten, Ausstattungen und Ausrüstungsgegenständen .....	222
2. Unterhaltung Gebäude und Grundstücke.....	233
<b>IV. Übersicht über Eigenbetriebe und Beteiligungen</b> .....	<b>244</b>
<b>V. Übersicht über den voraussichtlichen Stand der Rücklagen</b> .....	<b>255</b>
<b>VI. Entwicklung und voraussichtlicher Stand der Schulden</b> .....	<b>255</b>
<b>VII. Gegenüberstellung der Erträge / Aufwendungen, Einzahlungen und Auszahlungen aus Investitions- und Finanzierungstätigkeit in dem Haushaltsjahr vorangegangenen zwei Haushaltsjahren</b> .....	<b>266</b>
<b>VIII. Entwicklung der Rücklagen und Sonderrücklagen</b> .....	<b>27</b>
<b>IX. Finanzierungsbedarf aus Rückstellungen</b> .....	<b>27</b>
<b>X. Belastung des Haushalts durch kreditähnliche Rechtsgeschäfte</b> .....	<b>27</b>
<b>XI. Bürgschaften und Haftungsverpflichtungen</b> .....	<b>28</b>
<b>XII. Zielvorgaben / ausgewählte Kennzahlen</b> .....	<b>28</b>
1. Auslastungsgrad der Kitas.....	28
2. Kostendeckungsgrad Bestattungswesen.....	29
3. Zinsaufwandsquote.....	30
4. Schulküche / Essenportionen.....	31
5. Schülerzahlen Grundschule Groß Pankow.....	31
6. Wohnungsverwaltung / Reparatur- und Instandhaltungsrückstände.....	32

# I. Statistische Angaben Gemeinde Groß Pankow (Prignitz)

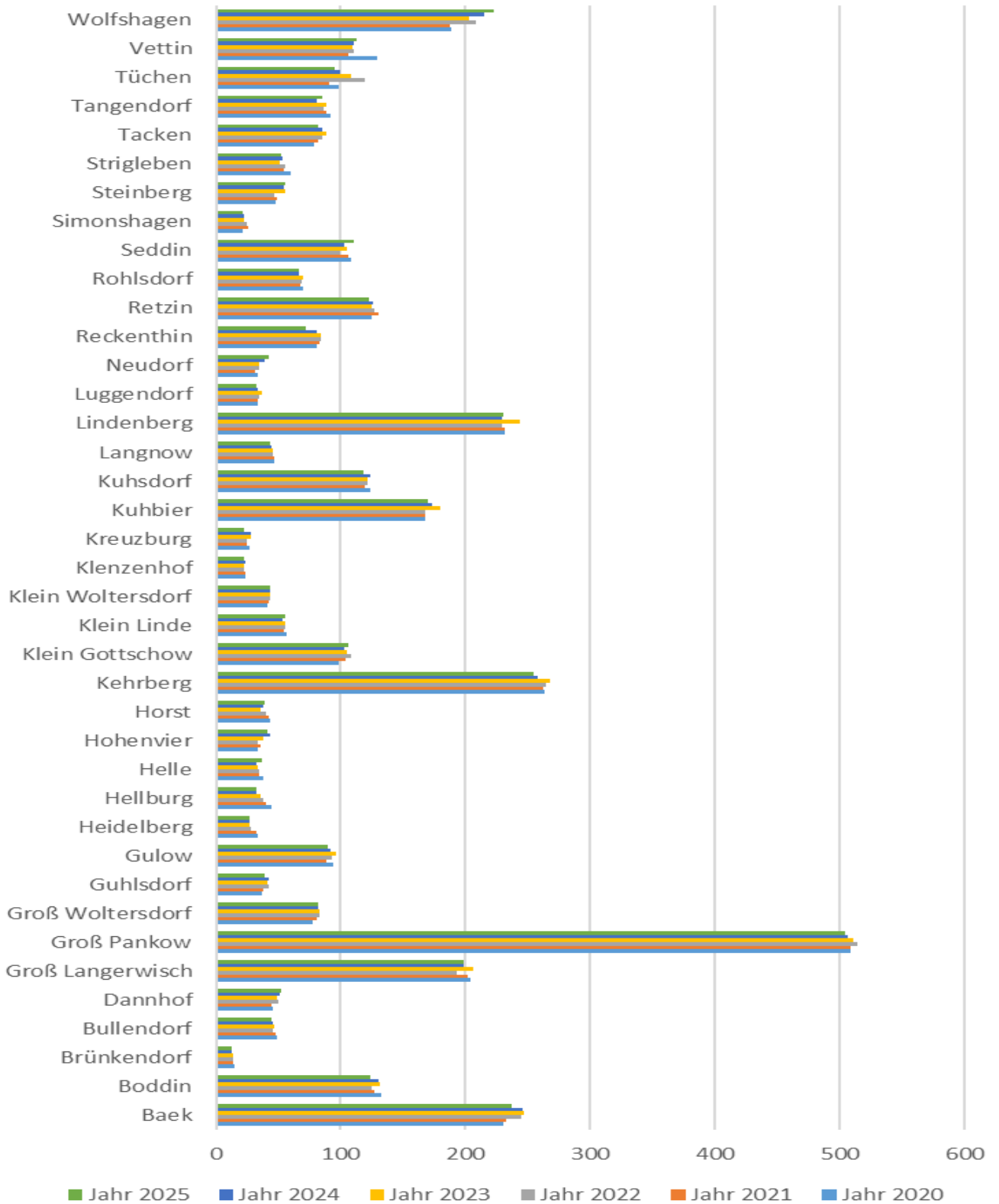
## 1. Entwicklung der Einwohnerzahlen je Ortsteil:

Einwohner (31.12.2025): 3.798 ; Fläche: 247,80 km<sup>2</sup>

**Ortsteile und Gemeindeteile:** 1. OT Baek (GT Strigleben), 2. OT Boddin-Langnow (mit den GT Boddin, Heidelberg, Langnow), 3. OT Groß Pankow (GT Luggendorf), 4. OT Groß Woltersdorf (mit den GT Brünkendorf, Klein Woltersdorf), 5. OT Gulow-Steinberg (mit den GT Gulow, Steinberg), 6. OT Helle ( mit den GT Groß Langerwisch, Neudorf), 7. OT Kehrberg, 8. OT Klein Gottschow (mit den GT Guhlsdorf, Simonshagen), 9. OT Kuhbier, 10. OT Kuhsdorf (GT Bullendorf), 11. OT Lindenberg, 12. OT Retzin (mit den GT Klein Linde, Kreuzburg, Rohlsdorf), 13. OT Tacken, 14. OT Tangendorf-Hohenvier (mit den GT Tangendorf, Hohenvier), 15. OT Tüchen (mit den GT Klenzenhof, Reckenthin), 16. OT Seddin, 17. OT Vettin, 18. OT Wolfshagen (mit den GT Dannhof, Hellburg, Horst)

	Jahr 2020	Jahr 2021	Jahr 2022	Jahr 2023	Jahr 2024	Jahr 2025
Baek	230	233	245	247	246	237
Boddin	133	127	125	131	130	124
Brünkendorf	15	14	14	14	13	13
Bullendorf	49	48	46	47	46	44
Dannhof	46	44	50	49	51	52
Groß Langerwisch	204	202	193	206	198	199
Groß Pankow	509	509	514	511	507	504
Groß Woltersdorf	77	81	83	83	82	82
Guhlsdorf	37	38	42	41	42	39
Gulow	94	89	93	96	92	90
Heidelberg	33	32	28	27	27	27
Hellburg	45	40	38	36	32	32
Helle	38	35	35	34	32	37
Hohenvier	34	36	33	38	43	41
Horst	43	42	40	36	38	39
Kehrberg	264	262	265	268	258	255
Klein Gottschow	98	104	108	105	103	106
Klein Linde	57	54	56	55	53	55
Klein Woltersdorf	41	42	43	43	43	43
Klenzenhof	24	24	22	23	24	22
Kreuzburg	27	25	25	28	28	22
Kuhbier	168	168	168	180	173	170
Kuhsdorf	124	119	122	121	124	118
Langnow	47	47	46	46	44	43
Lindenberg	232	232	229	244	229	231
Luggendorf	34	34	35	37	33	32
Neudorf	33	31	35	35	39	42
Reckenthin	81	83	84	84	81	72
Retzin	125	130	127	125	126	123
Rohlsdorf	70	68	69	70	67	66
Seddin	108	106	100	105	103	111
Simonshagen	21	26	25	22	23	21
Steinberg	48	49	47	55	54	56
Strigleben	60	54	55	51	53	52
Tacken	79	82	85	88	85	82
Tangendorf	92	88	86	89	81	85
Tüchen	98	91	119	108	99	95
Vettin	129	106	110	109	111	113
Wolfshagen	189	188	209	203	215	223
	<b>3.836</b>	<b>3.783</b>	<b>3.849</b>	<b>3.890</b>	<b>3828</b>	<b>3798</b>

## Entwicklung der Einwohnerzahlen



## 2. Überblick über die Hebesätze der Gemeinde Groß Pankow (Prignitz)

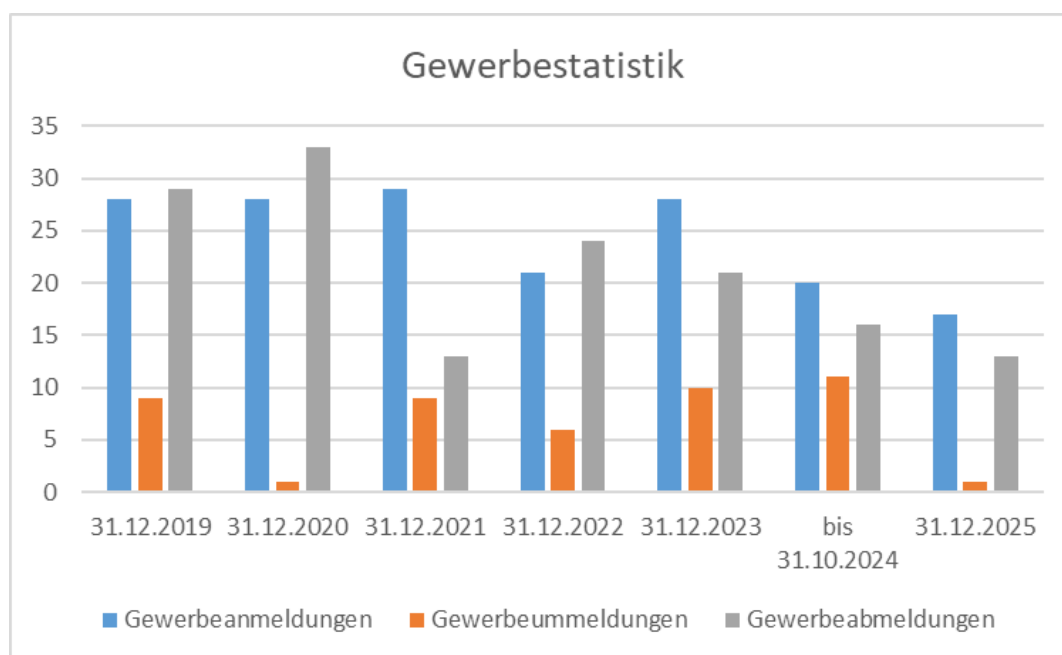
	2020	2021	2022	2023	2024	2025
Gewerbesteuer	323 v. H.	323 v. H.	323 v. H.	323 v. H.	323 v. H.	323 v. H.
Grundsteuer A	288 v. H.	288 v. H.	288 v. H.	288 v. H.	288 v. H.	290 v. H.
Grundsteuer B	381 v. H.	381 v. H.	381 v. H.	381 v. H.	381 v. H.	400 v. H.

Die Hebesätze werden seit einigen Jahren konstant gehalten. Eine Anhebung des Hebesatzes für die Gewerbesteuer wurde das letzte Mal 2007 / 2008 von 286 % auf 323 % vollzogen. Die Grundsteuer B wurde zuletzt im Jahr 2013 / 2014 von 369 % auf 381 % angehoben und Grundsteuer A im selben Jahr von 256 % auf 288 %.

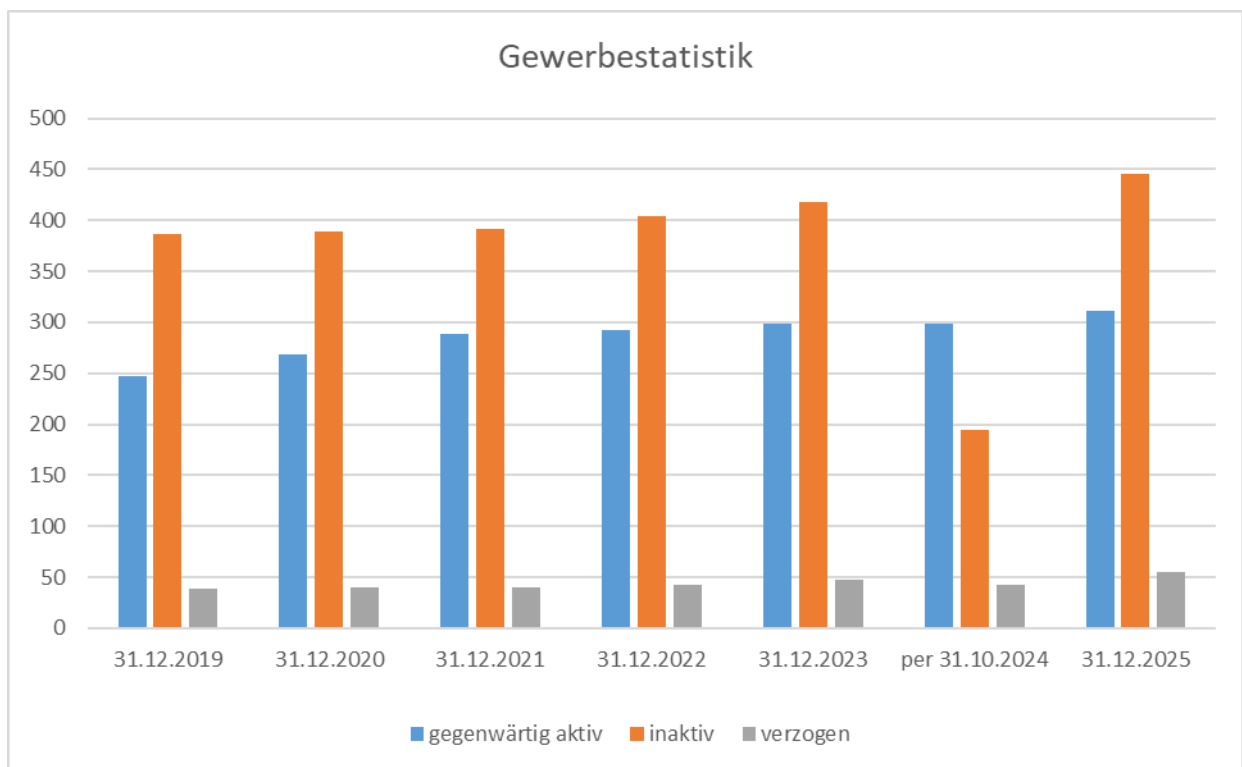
Aufgrund der bundesweiten Grundsteuerreform war eine Anpassung der Hebesätze der Grundsteuer A und B erforderlich. Hintergrund ist das Urteil des Bundesverfassungsgerichts vom 10. April 2018, mit dem die bisherigen Bewertungsgrundlagen für die Grundsteuer für verfassungswidrig erklärt wurden. In der Folge wurden neue gesetzliche Regelungen zur Bewertung der Grundstücke geschaffen, die ab dem 01. Januar 2025 anzuwenden sind. Durch die Neubewertung der Grundstücke ergeben sich gegenüber den bisherigen Bewertungen Veränderungen der Steuerbemessungsgrundlagen. Um sicherzustellen, dass sich das Gesamtaufkommen aus der Grundsteuer für die Gemeinde insgesamt auf einem aufkommensneutralen Niveau bewegt, war eine Neufestsetzung der Hebesätze notwendig. Die Anpassung der Hebesätze dient daher nicht der Erhöhung des Steueraufkommens, sondern der Sicherstellung eines stabilen und planbaren Ertrags aus der Grundsteuer unter den neuen Bewertungsregelungen.

## 3. Gewerbestatistik

	31.12.2019	31.12.2020	31.12.2021	31.12.2022	31.12.2023	bis 31.10.2024	31.12.2025
Gewerbeanmeldungen	28	28	29	21	28	20	17
Gewerbeummeldungen	9	1	9	6	10	11	1
Gewerbeabmeldungen	29	33	13	24	21	16	13



Gewerbean- / abmeldungen	31.12.2019	31.12.2020	31.12.2021	31.12.2022	31.12.2023	31.10.2024	31.12.2025
<b>gegenwärtig aktiv</b>	247	268	288	292	299	299	311
<b>inaktiv</b>	386	389	392	404	418	195	445
<b>verzogen</b>	39	40	40	43	47	42	55
	<u>672</u>	<u>697</u>	<u>720</u>	<u>739</u>	<u>764</u>	<u>536</u>	<u>811</u>



## II. Haushaltssituation in den Jahren 2020 bis 2029

### 1. Entwicklung der Jahresabschlussergebnisse 2019 - 2024

Pos.	Bezeichnung	Ergebnis 2020	Ergebnis 2021	Ergebnis 2022	Ergebnis 2023	vorläufiges Ergebnis 2024
1.	Steuern und ähnliche Abgaben	2.588.974,15	2.791.625,48	2.551.843,53	2.929.811,44	4.203.998,31
2.	+ Zuwendungen und allgemeine Umlagen	4.668.725,07	4.781.252,94	4.787.245,06	5.009.403,07	5.788.590,54
3.	+ Sonstige Transfererträge	0,00	0,00	0,00	0,00	0,00
4.	+ Öffentlich-rechtliche Leistungsentgelte	521.035,96	520.959,04	610.075,09	562.543,82	585.680,24
5.	+ Privatrechtliche Leistungsentgelte	782.750,34	776.176,32	856.476,17	907.467,77	942.610,42
6.	+ Kostenerstattungen und Kostenumlagen	333.961,30	193.407,66	230.228,16	164.407,08	120.744,40
7.	+ Sonstige ordentliche Erträge	621.215,05	182.233,83	231.323,42	245.753,79	238.373,04
8.	+ Aktivierte Eigenleistungen	0,00	0,00	0,00	0,00	0,00
9.	Bestandsveränderungen	0,00	0,00	0,00	0,00	0,00
<b>10.</b>	<b>= Erträge aus laufender Verwaltungstätigkeit</b>	<b>9.516.661,87</b>	<b>9.245.655,27</b>	<b>9.267.191,43</b>	<b>9.819.386,97</b>	<b>11.879.996,95</b>
<b>11.</b>	<b>Personalaufwendungen</b>	<b>3.375.235,97</b>	<b>3.350.297,41</b>	<b>3.639.968,42</b>	<b>4.047.313,79</b>	<b>4.308.505,61</b>
12.	Versorgungsaufwendungen	-13.746,09	-1.069,00	24.839,12	-2.630,00	95.169,68
<b>13.</b>	<b>Aufwendungen für Sach- und Dienstleistungen</b>	<b>1.365.793,76</b>	<b>1.848.407,42</b>	<b>1.679.361,12</b>	<b>1.690.707,57</b>	<b>1.486.047,71</b>
14.	Abschreibungen	1.224.788,78	1.209.047,05	1.222.800,44	1.292.806,87	1.470.737,47
<b>15.</b>	<b>Transferaufwendungen</b>	<b>2.241.164,71</b>	<b>2.332.750,10</b>	<b>2.325.667,60</b>	<b>2.769.198,09</b>	<b>2.612.345,41</b>
16.	Sonstige ordentliche Aufwendungen	367.374,83	451.241,18	457.178,15	528.774,60	608.817,94
<b>17.</b>	<b>= Aufwendungen aus laufender Verwaltungstätigkeit</b>	<b>8.560.611,96</b>	<b>9.190.674,16</b>	<b>9.349.814,85</b>	<b>10.326.170,92</b>	<b>10.581.623,82</b>
<b>18.</b>	<b>Ergebnis der laufenden Verwaltungstätigkeit (10. - 17.)</b>	<b>956.049,91</b>	<b>54.981,11</b>	<b>-82.623,42</b>	<b>-506.783,95</b>	<b>1.298.373,13</b>
19.	+ Zinsen und sonstige Finanzerträge	82.494,60	145.043,64	70.803,60	32.659,43	131.897,76
20.	Zinsen und sonstige Finanzaufwendungen	26.562,07	39.625,61	14.863,62	1.528,66	43.578,81
<b>21.</b>	<b>Finanzergebnis</b>	<b>55.932,53</b>	<b>105.418,03</b>	<b>55.939,98</b>	<b>31.130,77</b>	<b>88.318,95</b>
<b>22.</b>	<b>Ordentliches Ergebnis (18. + 21.)</b>	<b>1.011.982,44</b>	<b>160.399,14</b>	<b>-26.683,44</b>	<b>-475.653,18</b>	<b>1.386.692,08</b>
23.	+ Außerordentliche Erträge	29.133,00	159.647,00	88.761,58	44.883,89	579.396,06
24.	Außerordentliche Aufwendungen	13.900,42	29.072,40	22.048,47	9.785,25	139.588,61
<b>25.</b>	<b>Außerordentliches Ergebnis</b>	<b>15.232,58</b>	<b>130.574,60</b>	<b>66.713,11</b>	<b>35.098,64</b>	<b>439.807,45</b>
<b>26.</b>	<b>Gesamtüberschuss / Gesamtfehlbetrag (22. + 25.)</b>	<b>1.027.215,02</b>	<b>290.973,74</b>	<b>40.029,67</b>	<b>-440.554,54</b>	<b>1.826.499,53</b>

Die Rechnungsergebnisse der Jahre 2019 bis 2021 wurden den Rücklagen zugeführt. 2022 erfolgte eine Inanspruchnahme der ordentlichen Rücklage in Höhe von 26.683,44 € aber auch eine Zuführung in die Rücklage des außerordentlichen Ergebnisses in Höhe von 66.713,11 €. Im Jahr 2023 erfolgte eine Inanspruchnahme der ordentlichen Rücklage in Höhe von 475.653,18 € aber auch eine Zuführung in die Rücklage des außerordentlichen Ergebnisses in Höhe von 35.098,64 €

Trotz höherer Steuereinnahmen 2023 gegenüber den Vorjahren konnte kein ausgeglichener Verwaltungshaushalt erreicht werden. Gründe sind hierfür die gestiegenen Personal- und Transferaufwendungen und die Aufwendungen für Sach- und Dienstleistungen.

**Der Jahresabschluss für das Haushaltsjahr 2024 ist zum Zeitpunkt der Erstellung des Vorberichts noch nicht aufgestellt. Aus diesem Grund können derzeit keine Aussagen zur endgültigen Ergebnis-, Finanz- und Vermögenslage getroffen werden. Die dargestellten Entwicklungen und Einschätzungen basieren daher auf vorläufigen Daten und Hochrechnungen. Abweichungen nach Feststellung des Jahresabschlusses 2024 können nicht ausgeschlossen werden.**

Eine Übersicht über die Entwicklung der Rücklagen und Sonderrücklagen befindet sich auf Seite 26 und auch im Anhang Nr. 14.

## 2. Entwicklung der Ergebnisplanung 2023 - 2029

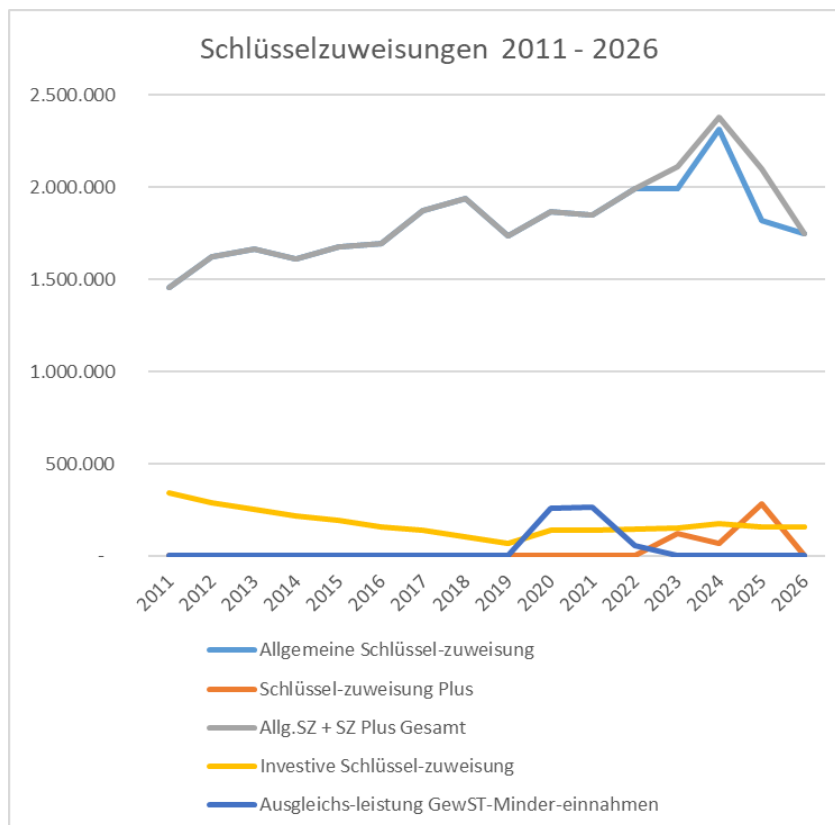
Bezeichnung	vorläufiges Ergebnis 2024	Ansatz 2025	Planung 2026	Planung 2027	Planung 2028	Planung 2029
Steuern und ähnliche Abgaben	4.203.998,31	3.005.850,00	3.127.400	3.127.400	3.127.400	3.127.400
+ Zuwendungen und allgemeine Umlagen	5.679.906,75	5.619.000	4.855.600	4.591.900	4.548.400	4.529.750
+ Sonstige Transfererträge	0,00	0,00	0,00	0,00	0,00	0,00
+ Öffentlich-rechtliche Leistungsentgelte	585.680,24	660.800	612.850	618.050	616.850	612.150
+ Privatrechtliche Leistungsentgelte	942.610,42	946.100	912.650	899.650	919.650	919.650
+ Kostenerstattungen und Kostenumlagen	120.744,40	224.250	256.950	36.950	45.450	48.450
+ Sonstige ordentliche Erträge	238.373,04	141.750	149.200	143.900	143.750	142.800
+ Aktivierte Eigenleistungen	0,00	0,00	0	0	0	0
Bestandsveränderungen	0,00	0,00	0	0	0	0
<b>Ordentliche Erträge</b>	<b>11.771.313,16</b>	<b>10.597.750</b>	<b>9.911.250</b>	<b>9.417.850</b>	<b>9.401.500</b>	<b>9.380.200</b>
- Personalaufwendungen	4.308.505,61	4.456.000	4.538.850	4.610.100	4.690.400	4.764.450
- Versorgungsaufwendungen	95.169,68	0	0	0	0	0
- Aufwendungen für Sach- und Dienstleistungen	1.486.047,71	2.230.300	2.683.850	2.043.650	2.045.150	2.046.750
- Abschreibungen	1.470.737,47	1.269.200	1.166.650	1.046.900	1.004.300	964.350
- Transferaufwendungen	2.612.345,41	2.622.150	2.970.700	2.980.300	2.979.450	2.982.950
- Sonstige ordentliche Aufwendungen	608.817,94	509.800	679.400	512.850	528.150	553.250
<b>Ordentliche Aufwendungen</b>	<b>10.581.623,82</b>	<b>11.087.450</b>	<b>12.075.100</b>	<b>11.248.450</b>	<b>11.332.100</b>	<b>11.396.450</b>
<b>Ergebnis der laufenden Verwaltungstätigkeit (10. + 17.)</b>	<b>1.189.689,34</b>	<b>-489.700</b>	<b>-2.161.050</b>	<b>-1.789.450</b>	<b>-1.869.050</b>	<b>-1.954.050</b>
+ Zinsen und sonstige Finanzerträge	131.897,76	88.750	133.750	103.750	88.750	81.250
- Zinsen und sonstige Finanzaufwendungen	43.578,81	28.500	12.300	16.850	16.200	15.600
<b>Finanzergebnis</b>	<b>88.318,95</b>	<b>60.250</b>	<b>121.450</b>	<b>86.900</b>	<b>72.550</b>	<b>65.650</b>
<b>Ordentliches Ergebnis (18. + 21.)</b>	<b>1.278.008,29</b>	<b>-429.450</b>	<b>-2.039.600</b>	<b>-1.702.550</b>	<b>-1.796.500</b>	<b>-1.889.050</b>
+ Außerordentliche Erträge	579.396,06	413.700	165.250	0	0	0
- Außerordentliche Aufwendungen	139.588,61	336.400	27.250	0	0	0
<b>Außerordentliches Ergebnis</b>	<b>439.807,45</b>	<b>77.300</b>	<b>138.000</b>	<b>0</b>	<b>0</b>	<b>0</b>
<b>Gesamtüberschuss / Gesamtfehlbetrag (22. + 25.)</b>	<b>1.717.815,74</b>	<b>-352.150</b>	<b>-1.901.600</b>	<b>-1.702.550</b>	<b>-1.796.500</b>	<b>-1.889.050</b>

Trotz anhaltender Sparmaßnahmen, resultierend aus zu geringen Erträgen bei den eigenen Einnahmen kann mittelfristig kein ausgeglichener Verwaltungshaushalt dargestellt werden. Zukünftig müssen durch die Gemeinde alle freiwilligen und auch pflichtige Aufgaben neu betrachtet und analysiert werden, um eine Ergebnisverbesserung herbeizuführen. Die gestiegenen Aufwendungen für Sach- und Dienstleistungen und Personal bilden die größten Aufwandspositionen.

### 3. Entwicklung der Schlüsselzuweisungen 2011 - 2026

	Allgemeine Schlüsselzuweisung -EUR-	Schlüsselzuweisung Plus -EUR-	Allgemeine Schlüsselzuweisungen + Schlüsselzuweisungen Plus -EUR-	Investive Schlüsselzuweisung -EUR-	Ausgleichsleistung GewST-Minder-einnahmen -EUR-
2011	1.458.756	-	1.458.756	340.401	-
2012	1.620.994	-	1.620.994	285.811	-
2013	1.666.410	-	1.666.410	254.014	-
2014	1.611.472	-	1.611.472	217.062	-
2015	1.673.502	-	1.673.502	190.875	-
2016	1.696.709	-	1.696.709	160.032	-
2017	1.875.917	-	1.875.917	137.292	-
2018	1.938.564	-	1.938.564	105.212	-
2019	1.738.292	-	1.738.292	67.419	-
2020	1.864.889	-	1.864.889	137.840	257.627
2021	1.851.314	-	1.851.314	137.518	266.610
2022	1.990.344	-	1.990.344	148.046	54.124
2023	1.992.675	120.790	2.113.465	149.509	-
2024	2.312.975	67.166	2.380.141	173.627	-
2025	1.817.062	280.412	2.097.474	158.307	-
2026	1.750.663	-	1.750.663	154.260	-

2026 wird es 66.399 € weniger allgemeine Schlüsselzuweisungen vom Land für die Gemeinde Groß Pankow (Prignitz) geben, als im Vorjahr. Auch die Investiven Schlüsselzuweisungen fallen. 4.047 € geringer aus. Die Gemeinde erhält im Ausgleichsjahr keine Schlüsselzuweisungen Plus, da die Finanzkraft über dem maßgeblichen Zielniveau liegt. Die maßgebliche Finanzkraft je Einwohner der Gemeinde beträgt 1.510,67 €. Dies entspricht 81,90 € des landesdurchschnittlichen Wertes von 1.844,59 €. Das für die Gewährung der Schlüsselzuweisung Plus erforderliche Zielniveau liegt bei 81,70 € des Landesdurchschnittes. Die Finanzkraft wird nach den Vorgaben des Brandenburgische Finanzausgleichgesetzes aus der Steuerkraft der Gemeinde sowie den allgemeinen und investiven Schlüsselzuweisungen ermittelt. Dabei werden nicht die tatsächlich erzielten Steuereinnahmen zugrunde gelegt, sondern rechnerisch ermittelte Werte mit landeseinheitlichen Hebesätzen, um die Finanzsituation aller Kommunen vergleichbar zu machen. Da die Finanzkraft der Gemeinde das Zielniveau – wenn auch nur geringfügig – überschreitet, besteht kein Anspruch auf die Gewährung einer Schlüsselzuweisung Plus.



#### 4. Eigene Erträge 2021 - 2029

Bezeichnung	Ergebnis 2022	Ergebnis 2023	vorläufiges Ergebnis 2024	Ansatz 2025	Planung 2026	Planung 2027	Planung 2028	Planung 2029
Steuern und ähnliche Abgaben	2.551.844	2.929.811	4.203.998	3.005.850	3.127.400	3.127.400	3.127.400	3.127.400
Öffentlich-rechtliche Leistungsentgelte	610.075	562.544	585.680	660.800	612.850	618.050	616.850	612.150
Privatrechtliche Leistungsentgelte	801.398	862.146	942.610	927.000	888.550	888.550	908.550	908.550
Sonstige privatrechtliche Leistungsentgelte (u.a. Kostenersatz Anlieger, Schadenersatz Versicherungen)	55.078	45.322	32.371	11.300	24.100	11.100	11.100	11.100
Kostenerstattungen und Kostenumlagen	230.228	164.407	120.744	224.250	256.950	36.950	44.450	48.450
Sonstige ordentliche Erträge	231.323	245.754	238.373	140.100	149.200	143.900	143.750	142.800
Zinsen und sonstige Finanzerträge	70.804	32.659	131.898	88.750	133.750	103.750	88.750	81.250
	4.550.750	4.842.643	6.223.304	5.058.050	5.192.800	4.929.700	4.940.850	4.931.700

Erläuterungen zu den Steuererträgen im nächsten Punkt → 5. Übersicht Steuererträge

Im Haushaltsjahr 2024 entwickelten sich die Erträge in einzelnen Bereichen insgesamt positiv, wobei es innerhalb der Ertragsarten unterschiedliche Tendenzen gab.

So konnten bei den Verwaltungsgebühren sowie bei den Benutzungsgebühren insgesamt höhere Erträge erzielt werden. Insbesondere die verstärkte Inanspruchnahme kommunaler Einrichtungen wie der Trauerhallen und der Dorfgemeinschaftshäuser führte zu Mehrerträgen.

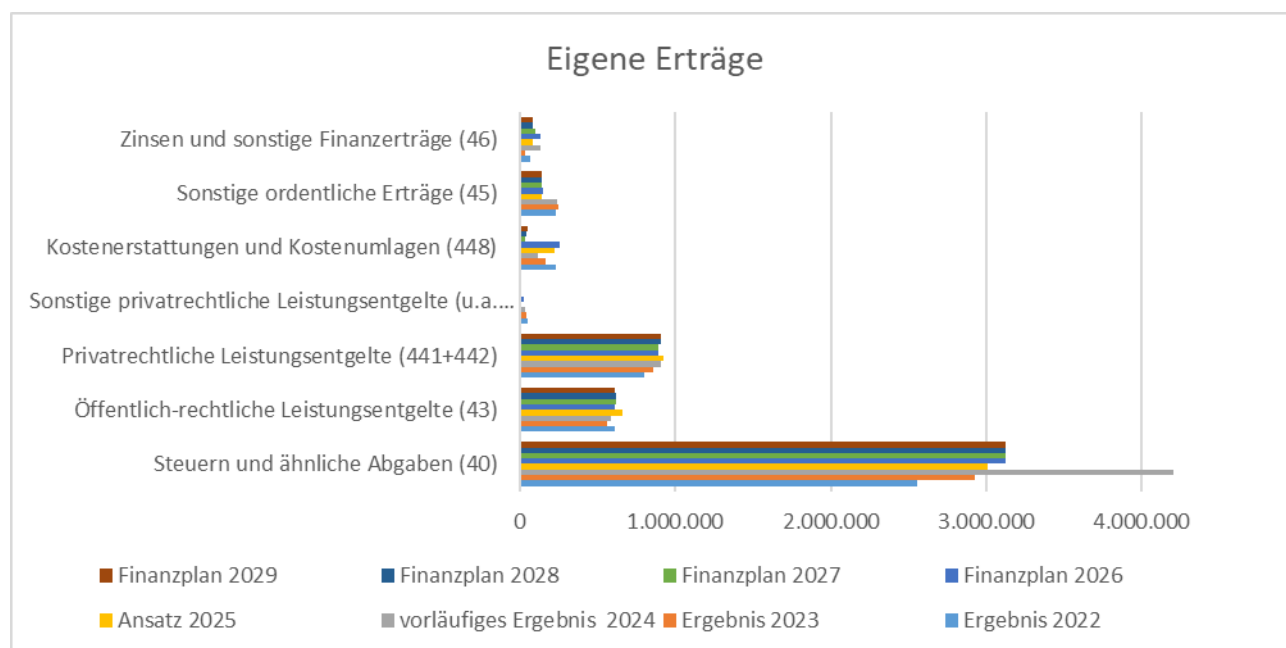
Bei den Benutzungsgebühren im Bereich der Kindertagesbetreuung zeigt sich hingegen ein differenziertes Bild: Während die Erträge aus Krippen- und Kindergartengebühren leicht rückläufig waren, konnten im Hort steigende Einnahmen verzeichnet werden. Die Mindereinnahmen wurden durch höhere Kostenerstattungen, auch gesetzlich bedingt, des Landkreises weitestgehend kompensiert.

Die privatrechtlichen Leistungsentgelte, Einnahmen aus Verkauf, Mieten und Pachten werden im Haushaltsjahr 2026 auch unter der Beachtung der Einführung der UST 2 b (voraussichtlich ab 2027) explizit betrachtet. Sämtliche Entgeltordnungen und Satzungen müssen dementsprechend angepasst werden.

In der Wohnungsverwaltung werden auch die Mieten neu betrachtet.

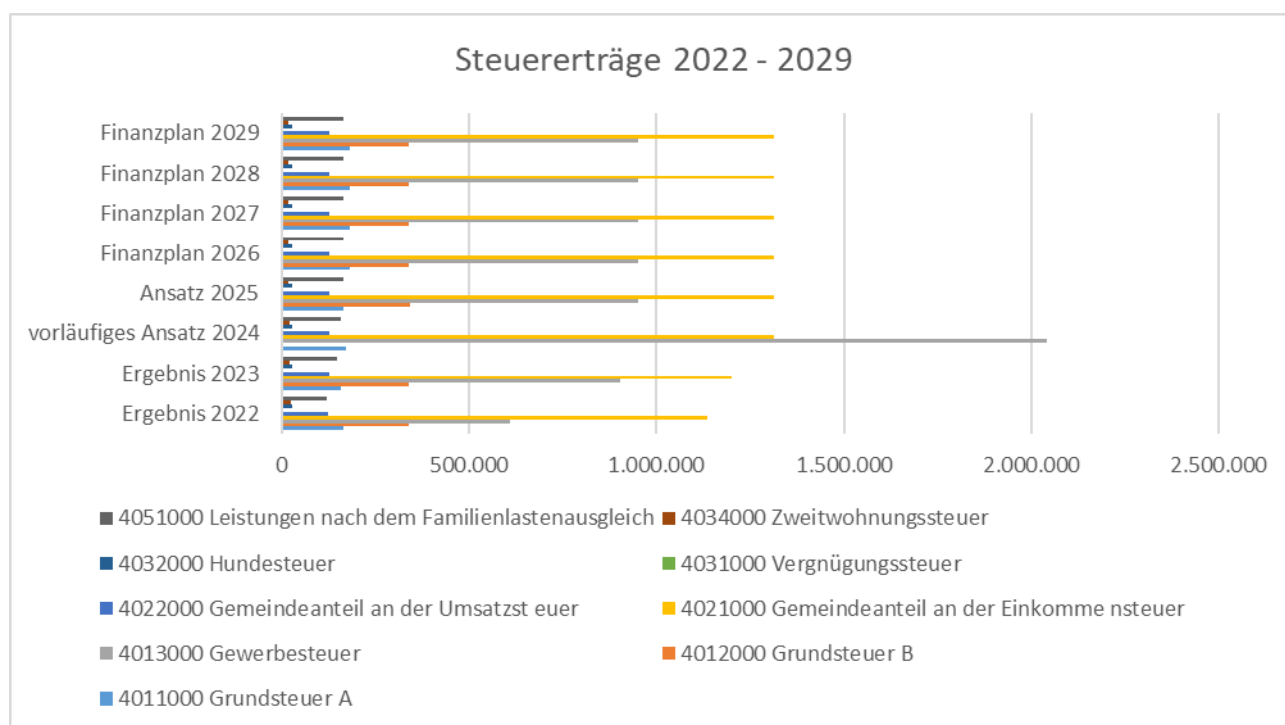
Die Gemeinde Groß Pankow (Prignitz) legt sowohl Termin- und Tagesgelder an, um den größtmöglichen Zinsertrag zu erzielen. Mittelfristig ist nicht mehr mit so hohen Zinserträgen zu rechnen, da mit Baubeginn der Erweiterung der Grundschule die vorgehaltenen Gelder hierfür in Anspruch genommen werden.

Darüber hinaus kam es zu einem Anstieg der Erträge aus der Abgabe nach dem Brandenburgischen Windenergieanlagenabgabengesetz (BgbWindAbgG).



## 5. Übersicht über Steuererträge 2021 – 2028

Bezeichnung	Ergebnis 2022	Ergebnis 2023	vorläufiges Ergebnis 2024	Ansatz 2025	Ansatz 2026	Finanzplan 2027	Finanzplan 2028	Finanzplan 2029
4011000 Grundsteuer A	165.140	156.679	170.696	163.650	183.500	183.500	183.500	183.500
4012000 Grundsteuer B	339.852	341.023	342.679	341.850	341.000	341.000	341.000	341.000
4013000 Gewerbesteuer	608.005	902.710	2.040.637	950.000	950.000	950.000	950.000	950.000
4021000 Gemeindeanteil an der Einkommensteuer	1.135.939	1.202.074	1.312.114	1.312.100	1.312.100	1.312.100	1.312.100	1.312.100
4022000 Gemeindeanteil an der Umsatzsteuer	125.635	126.832	128.970	128.950	128.950	128.950	128.950	128.950
4031000 Vergnügungssteuer	0	0	0	0	0	0	0	0
4032000 Hundesteuer	29.548	28.434	27.844	27.000	27.000	27.000	27.000	27.000
4034000 Zweitwohnungssteuer	25.323	22.648	21.439	19.000	19.000	19.000	19.000	19.000
4051000 Leistungen nach dem Familienlastenausgleich	122.401	149.411	159.619	165.850	165.850	165.850	165.850	165.850
<b>Steuern und ähnliche Abgaben</b>	<b>2.551.844</b>	<b>2.929.811</b>	<b>3.861.662</b>	<b>3.108.400</b>	<b>3.127.400</b>	<b>3.127.400</b>	<b>3.127.400</b>	<b>3.127.400</b>



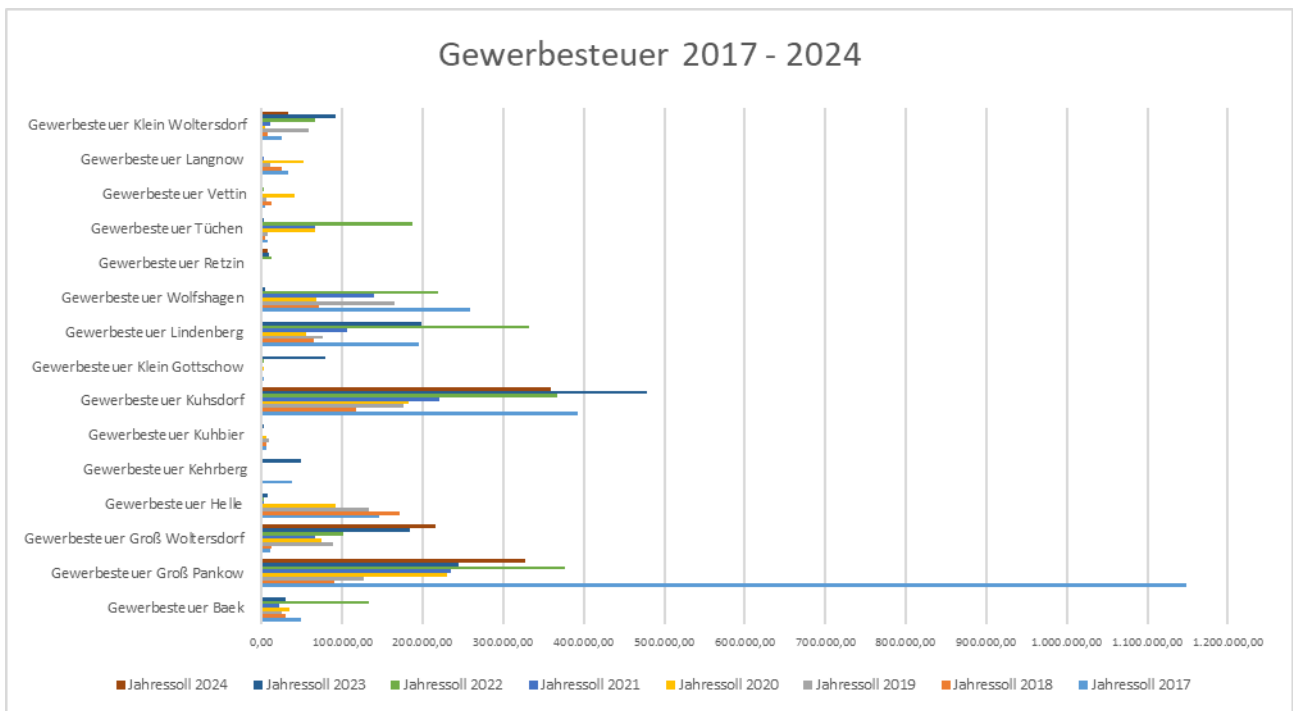
Erläuterung zu den Steuererträgen:

2023 wurden rd. 1,36 Mio. € Gewerbesteuererträge erzielt, wovon rd. 1,068 Mio. € strittig sind, da das Unternehmen Einspruch beim zuständigen Finanzamt eingelegt hat. Hier wurde nunmehr, wegen eines vergleichbaren abzuwartenden Rechtsfalls, ein ruhendes Verfahren eingeleitet. Die strittige Gewerbesteuer wurde per 31.12.2023 in die Rückstellungen für ungewisse Verbindlichkeiten im Rahmen von Steuerschuldverhältnissen umgebucht. Lt. Rücksprache mit dem zuständigen Finanzamt wird in dem Haushaltsjahr 2026 dazu eine Entscheidung getroffen werden.

Wie schon unter Punkt 2 (Hebesätze) erläutert war es 2025 auf Grund der Grundsteuerreform notwendig die Hebesätze für die Grundsteuer A und Grundsteuer B anzupassen. Die Ansätze für die Grundsteuern für das Haushaltsjahr 2026 ergeben sich aus der tatsächlichen Anordnung des vorherigen Haushaltsjahres. Die Gemeindeanteile an der Einkommen- und Umsatzsteuer wurden anhand des Bescheides des MdFE vom 19.12.2025 für das Jahr 2026 erfasst. Die Gemeinde Groß Pankow (Prignitz) liegt unter den laut kommunalen Finanzausgleich ermittelten Nivellierungshebesätzen (Grundsteuer A, Grundsteuer B; Gewerbesteuer). Hier muss mittelfristig eine Anpassung in Betracht gezogen werden. Zum 01.01.2025 trat die neue Hundesteuersatzung der Gemeinde Groß Pankow (Prignitz) in Kraft. In dieser wurde eine Erhöhung der Steuersätze für den ersten, zweiten und jeden weiteren Hund beschlossen. Es ist mit Mehrerträgen in Höhe von rd. 2.200 € jährlich zu rechnen.

## 6. Abgabenstatistik 2017 – 2024 Gewerbesteuer

Beschreibung	Stand 21.01.2026							
	Jahressoll 2017	Jahressoll 2018	Jahressoll 2019	Jahressoll 2020	Jahressoll 2021	Jahressoll 2022	Jahressoll 2023	Jahressoll 2024
Gewerbesteuer Baek	48.329,13	29.849,37	24.233,56	34.560,48	20.842,99	132.985,65	29.513,81	226,10
Gewerbesteuer Groß Pankow	1.149.190,74	89.506,82	126.186,19	230.762,13	235.001,52	376.928,24	244.828,41	327.344,90
Gewerbesteuer Groß Woltersdorf	10.126,05	11.305,00	89.183,53	73.582,63	66.877,15	101.088,99	184.371,63	215.699,40
Gewerbesteuer Helle	145.333,85	170.841,16	132.775,61	91.431,61	3.029,74	2.584,00	8.076,16	0,00
Gewerbesteuer Kehrberg	36.777,36	92,60	67,73	0,00	0,00	0,00	49.289,80	0,00
Gewerbesteuer Kuhbier	6.168,01	5.103,08	8.119,90	6.448,37	0,00	1.332,38	2.542,01	0,00
Gewerbesteuer Kuhsdorf	391.855,04	116.459,55	175.917,26	181.676,52	221.009,06	366.958,04	478.970,17	359.682,59
Gewerbesteuer Klein Gottschow	2.564,62	1.411,51	1.411,51	1.795,88	542,64	2.270,69	78.438,29	0,00
Gewerbesteuer Lindenberg	195.279,34	65.136,18	75.766,11	54.296,30	105.246,32	332.780,44	199.055,21	0,00
Gewerbesteuer Wolfshagen	258.848,97	71.293,08	165.342,38	68.039,59	139.678,09	218.395,45	4.228,07	0,00
Gewerbesteuer Retzin	0,00	0,00	0,00	0,00	0,00	12.635,28	8.557,05	7.004,67
Gewerbesteuer Tüchen	7.576,84	3.813,37	7.528,59	66.813,65	66.409,35	187.652,72	1.842,39	1.175,72
Gewerbesteuer Vettin	4.021,35	12.115,73	5.762,32	41.205,11	0,00	2.994,21	0,00	0,00
Gewerbesteuer Langnow	33.296,62	25.336,93	10.845,05	51.108,29	2.854,71	235,79	1.434,12	0,00
Gewerbesteuer Klein Woltersdorf	24.279,88	7.208,36	58.186,41	3.965,37	9.713,09	66.308,73	92.424,03	32.465,38
<b>Gesamt</b>	<b>2.313.647,80</b>	<b>609.472,74</b>	<b>881.326,15 €</b>	<b>905.685,93</b>	<b>871.204,66</b>	<b>1.805.150,61</b>	<b>1.383.571,15</b>	<b>943.598,76</b>



Bei den Gewerbesteuererträgen war durch die Pandemie (verlängerte Abgabefristen) ein Einschnitt zu verzeichnen, der nun nach und nach aufgeholt wurde. Im Haushaltsjahr 2026 wurden 950 T€ geplant, pauschal festgelegt aus den noch ausstehenden Festsetzungen und anhand der durchschnittlichen Erträge der vergangenen Jahre. Der Ansatz der Gewerbesteuer wurde bewusst nicht in Höhe des tatsächlichen Ist-Aufkommens des Vorjahres fortgeschrieben. Hintergrund sind die erfahrungsgemäß starken Schwankungen der Gewerbesteuererträge. Diese werden insbesondere durch Nachveranlagungen, einmalige Sondereffekte sowie konjunkturelle Entwicklungen beeinflusst. Um eine vorsichtige und realistische Haushaltsplanung sicherzustellen, wurde der Gewerbesteueransatz zurückhaltend und unter Berücksichtigung der bestehenden Unsicherheiten festgesetzt.

## 7. Entwicklung der Finanzplanung 2022 - 2029

Pos.	Bezeichnung	Ergebnis 2022	Ergebnis 2023	vorläufiges Ergebnis 2024	Ansatz 2025	Finanzplan 2026	Finanzplan 2027	Finanzplan 2028	Finanzplan 2029
1.	Steuern und ähnliche Abgaben	2.492.342	4.014.529	3.961.772	3.005.850	3.127.400	3.127.400	3.127.400	3.127.400
2.	Zuwendungen und allgemeine Umlagen	3.915.804	4.065.587	4.702.017	4.561.700	4.030.150	3.826.150	3.822.150	3.818.250
3.	Sonstige Transfereinzahlungen	0	0	0	0	0	0	0	0
4.	Öffentlich-rechtliche Leistungsentgelte	585.105	524.541	529.812	625.500	581.500	589.900	589.900	589.900
5.	Privatrechtliche Leistungsentgelte	856.308	886.338	944.115	945.400	911.950	898.950	918.950	918.950
6.	Kostenerstattungen, Kostenumlagen	174.180	353.734	97.703	216.050	248.750	28.750	37.250	40.250
7.	Sonstige Einzahlungen	122.244	150.187	131.961	138.200	138.000	138.000	138.000	138.000
8.	Zinsen und sonstige Finanzeinzahlungen	70.531	100.073	209.177	88.750	133.750	133.750	133.750	133.750
<b>9.</b>	<b>Einzahlungen aus laufender Verwaltungstätigkeit</b>	<b>8.216.514</b>	<b>10.094.988</b>	<b>10.576.558</b>	<b>9.581.450</b>	<b>9.171.500</b>	<b>8.742.900</b>	<b>8.767.400</b>	<b>8.766.500</b>
10.	Personalauszahlungen	3.605.270	4.005.659	4.207.300	4.456.800	4.647.450	4.719.900	4.801.700	4.877.150
11.	Versorgungsauszahlungen	0	0	0	0	0	0	0	0
12.	Auszahlungen für Sach- und Dienstleistungen	1.701.379	1.742.644	1.425.068	2.229.750	2.683.300	2.043.100	2.044.600	2.046.200
13.	Transferauszahlungen	2.302.430	2.617.967	2.796.123	2.622.150	2.970.700	2.980.300	2.979.450	2.982.950
14.	Zinsen und sonstige Finanzauszahlungen	4.064	1.105	11.960,00	28.500	12.300	16.850	16.200	15.600
15.	sonstige Auszahlungen aus laufender Verwaltungstätigkeit	468.924	538.726	585.967	1.685.250	1.875.750	512.850	528.150	553.250
<b>16.</b>	<b>Auszahlungen aus laufender Verwaltungstätigkeit</b>	<b>8.082.067</b>	<b>8.906.102</b>	<b>9.026.418</b>	<b>11.022.450</b>	<b>12.189.500</b>	<b>10.273.000</b>	<b>10.370.100</b>	<b>10.475.150</b>
<b>17.</b>	<b>Saldo aus laufender Verwaltungstätigkeit</b>	<b>134.446</b>	<b>1.188.886</b>	<b>1.550.140</b>	<b>-1.441.000</b>	<b>-3.018.000</b>	<b>-1.560.100</b>	<b>-1.647.700</b>	<b>-1.761.150</b>
18.	Einzahlungen aus Investitionszuwendungen	974.483	937.174	2.298.879	576.850	2.194.200	758.250	389.050	487.150
19.	Einzahlungen Beiträgen und Entgelten	2.649	0	0	0	0	0	0	0
20.	Einzahlungen aus der Veräußerung von immateriellen Vermögensgegenständen	0	0	0	0	0	0	0	0
21.	Einzahlungen aus der Veräußerung von Grundstücken, grundstücksgleichen Rechten und Gebäuden	88.762	44.884	483.859	165.250	0	0	0	0
22.	Einzahlungen aus der Veräußerung von übrigem Sachanlagevermögen	11.799	7.886	1.000	8.000	3.000	3.000	3.000	3.000
23.	Einzahlungen aus der Veräußerung von Finanzanlagevermögen	0	0	0	0	0	0	0	0
24.	Sonstige Einzahlungen aus Investitionstätigkeit	0	0	0	0	0	0	0	0
<b>25.</b>	<b>Einzahlungen aus Investitionstätigkeit</b>	<b>1.077.693</b>	<b>989.944</b>	<b>2.782.738</b>	<b>991.550</b>	<b>2.367.450</b>	<b>761.250</b>	<b>392.050</b>	<b>490.150</b>
26.	Auszahlungen für Baumaßnahmen	831.477	1.468.323	1.134.897	549.950	2.790.350	541.700	5.000	110.000
27.	Auszahlungen von aktivierbaren Zuwendungen für Investitionen Dritter	0	0	0	0	0	0	0	0
28.	Auszahlungen für den Erwerb von immateriellen Vermögensgegenständen	3.641	4.927	1.043	8.000	44.150	0	0	0
29.	Auszahlungen für den Erwerb von Grundstücken, grundstücksgleichen Rechten und Gebäuden	22.193	47.081	18.163	0	3.600	0	0	0
30.	Auszahlungen für den Erwerb von übrigem Sachanlagevermögen	106.231	229.839	172.746	117.500	151.200	47.000	41.000	44.000
31.	Auszahlungen für den Erwerb von Finanzanlagevermögen	0	0	0	0	0	0	0	0
32.	Sonstige Auszahlungen aus Investitionstätigkeit	0	0	0	0	0	0	0	0

Pos.	Bezeichnung	Ergebnis 2022	Ergebnis 2023	vorläufiges Ergebnis 2024	Ansatz 2025	Finanzplan 2026	Finanzplan 2027	Finanzplan 2028	Finanzplan 2029
33.	<b>Auszahlungen aus Investitionstätigkeit</b>	<b>963.543</b>	<b>1.750.170</b>	<b>1.326.849</b>	<b>675.450</b>	<b>2.989.300</b>	<b>588.700</b>	<b>46.000</b>	<b>154.000</b>
34.	<b>Saldo aus Investitionstätigkeit (25 ./ 33)</b>	<b>114.150</b>	<b>-760.226</b>	<b>1.455.889</b>	<b>316.100</b>	<b>-621.850</b>	<b>172.550</b>	<b>346.050</b>	<b>336.150</b>
35.	Finanzmittelüberschuss/-fehlbetrag (17 + 34)	248.597	428.660	3.006.029	-1.124.900	-3.639.850	-1.387.550	-1.301.650	-1.452.000
36.	Einzahlungen aus der Aufnahme von Krediten für Investitionen	0	0	0	0	546.000	0	0	0
37.	Sonstige Einzahlungen aus Finanzierungstätigkeit (ohne Kassenkredite)	0	0	0	0	0	0	0	0
38.	Aufnahme von Krediten zur Liquiditätssicherung	0	0	0	0	0	0	0	0
39.	Einzahlungen aus der Finanzierungstätigkeit	0	0	0	0	<b>546.000</b>	<b>0</b>	<b>0</b>	<b>0</b>
40.	Auszahlungen für die Tilgung von Krediten für Investitionen	68.310	68.310	68.304	128.350	93.350	128.350	128.350	65.700
41.	Sonstige Auszahlungen aus der Finanzierungstätigkeit (ohne Kassenkredite)	0	0	0	0	0	0	0	0
42.	Tilgung von Krediten zur Liquiditätssicherung	0	0	0	0	0	0	0	0
43.	Auszahlungen aus der Finanzierungstätigkeit	68.310	68.310	68.304	<b>128.350</b>	<b>93.350</b>	<b>128.350</b>	<b>128.350</b>	<b>65.700</b>
44.	<b>Saldo aus der Finanzierungstätigkeit (39 ./ 43)</b>	<b>-68.310</b>	<b>-68.310</b>	<b>-68.304</b>	<b>-128.350</b>	<b>452.650</b>	<b>-128.350</b>	<b>-128.350</b>	<b>-65.700</b>
45.	Einzahlungen aus der Auflösung von Liquiditätsreserven	0	0	0	0	0	0	0	0
46.	Auszahlungen an Liquiditätsreserven	0	0	0	0	0	0	0	0
47.	Saldo aus der Inanspruchnahme von Liquiditätsreserven (45 ./ 46)	0	0	0	0	0	0	0	0
48.	<b>Veränderung des Bestandes an an eigenen Zahlungsmitteln (35+44+47)</b>	<b>180.286</b>	<b>360.350</b>	<b>2.937.725</b>	<b>-1.253.250</b>	<b>-3.187.200</b>	<b>-1.515.900</b>	<b>-1.430.000</b>	<b>-1.490.700</b>
49.	<b>+ voraussichtlicher Bestand an Zahlungsmitteln am Anfang des Haushaltsjahres</b>	<b>1.745.715</b>	<b>1.926.002</b>	<b>2.286.352</b>	<b>3.200.000</b>	<b>6.108.400</b>	<b>2.921.200</b>	<b>1.405.300</b>	<b>-24.700</b>
50.	+Bestand an fremden Finanzmitteln	47.077	52.852	65.755	0	0	0	0	0
	sonstige Einzahlungen	925.903	4.298.464	7.131.860	0	0	0	0	0
	sonstige Auszahlungen	878.826	4.245.611	7.066.105	0	0	0	0	0
51.	<b>Bestand an Zahlungsmitteln am Ende des Haushaltsjahres</b>	<b>1.973.079</b>	<b>2.339.204</b>	<b>5.289.830</b>	<b>4.036.550</b>	<b>2.921.200</b>	<b>1.405.300</b>	<b>-24.700</b>	<b>-1.515.400</b>

#### Pos. 51.:

Die Finanzplanung weist in 2025 einen voraussichtlichen Bestand an Zahlungsmitteln (Überschuss) in Höhe von 4.036.550 € aus. In den Folgejahren 2026 bis 2029 wird der Bestand laut Finanzplan aufgrund der hohen Investitionen stark sinken. Die Entwicklung des Finanzergebnisses wird maßgeblich durch die Übertragung von Haushaltsresten im Zusammenhang mit dem Schulerweiterungsbau der „Juri-Gagarin-Grundschule“ in Groß Pankow beeinflusst. Für die Investitionsmaßnahme wurde im Haushaltsjahr 2024 die Auszahlung veranschlagt, die aufgrund des Projektfortschritts nicht vollständig in Anspruch genommen werden konnten. Daraus ergibt sich, dass das Auszahlungsvolumen des Haushaltsjahres rechnerisch über den im Haushaltsplan 2026 ausgewiesenen Ansätzen liegt, ohne dass hierdurch überplanmäßige oder außerplanmäßige Auszahlungen entstehen. Vielmehr handelt es sich um die planmäßige Inanspruchnahme bereits genehmigter Mittel. Die daraus resultierende Belastung des Finanzergebnisses stellt folglich keine neue finanzielle Verpflichtung dar, sondern eine zeitliche Verschiebung des Mittelabflusses innerhalb einer mehrjährigen Investitionsmaßnahme. Damit die Investitionsmaßnahmen wie geplant durchgeführt werden können, müssen vorrangig Fördermittel akquiriert werden um die Liquidität der Gemeinde in der mittelfristigen Finanzplanung nicht zu gefährden. Ohne Fördermittel ist eine Finanzierung der investiven Vorhaben nicht möglich. Ebenso wird es, falls Fördermittel für die Brücke Kreuzburg zugewiesen werden, auch notwendig sein den Eigenanteil hierfür über einen Kredit zu finanzieren.

#### Pos. 15. + 17.:

Aufgrund der möglichen Rückzahlung einer strittigen Gewerbesteuerforderung einschließlich Zinsen i.H.v. 1.215.600 €, über die derzeit noch ein Gerichtsverfahren anhängig ist, wurde im Haushaltsjahr 2026 ein entsprechender Mittelantrag eingeplant. Um die hieraus resultierenden finanziellen Risiken abzufedern und die Realisierung des Erweiterungsbaus der Grundschule Groß Pankow nicht zu gefährden, wurden zahlreiche Investitionen zeitlich verschoben und in die Haushaltsjahre 2027-2029 verlagert. Der Schulerweiterungsbau besitzt dabei eine hohe Priorität und wird entsprechend vorrangig umgesetzt.

Der in der Finanzrechnung ausgewiesene Saldo „aus laufender Verwaltungstätigkeit“ sollte mindestens in Höhe der Kredittilgung erwirtschaftet werden, was aufgrund der eingeplanten Gewerbesteuerrückzahlung nicht machbar ist. Allerdings ist bis heute strittig, ob überhaupt jemals eine Rückzahlung erfolgen wird. Unter Einhaltung des Vorsichtsprinzips hat sich die Gemeindeverwaltung dafür entschieden, den zum 31.12.2023 entstandenen Gewerbesteuerertrag in die Rückstellung zum Jahresabschluss 31.12.2023 umzubuchen und die Rückzahlung entsprechend jährlich einzuplanen. Nach Rücksprache mit dem zuständigen Finanzamt wird mit einer Entscheidung noch im Jahr 2026 gerechnet.

**Pos. 36.:**

Es wurde im Haushaltsplan 2024 eine Kreditaufnahme gleich dem Saldo aus Investitionstätigkeit in Höhe von 546.000 € geplant. Diese wurde auch von der Kommunalaufsicht des Landkreises Prignitz genehmigt. Die Kreditemächtigung galt bis zum 31.12.2025. Von dieser wurde bewusst kein Gebrauch gemacht, da mit dem „Brandenburg-Kredit für Kommunen – Kommunales Investitionsprogramm 2025-2029“ eine wirtschaftliche vorteilhaftere Finanzierungsalternative zur Verfügung stand. Das durch die Investitionsbank des Landes Brandenburg (ILB) gemeinsam mit dem Land Brandenburg aufgelegte Programm ermöglicht Kommunen die Aufnahme langfristiger, zinsverbilligter Darlehen zur Finanzierung pflichtiger Investitionsmaßnahmen. Die Kredite werden mit einem festen Zinssatz von rund 1,0 % pro Jahr angeboten, wobei das Land Zinskosten oberhalb dieses Wertes übernimmt. Die Zinsverbilligung ist grundsätzlich auf eine Laufzeit von zehn Jahren ausgelegt; es können jedoch längere Laufzeiten – maximal zwanzig Jahre – vereinbart werden. Ziel des Programms ist insbesondere die Unterstützung kommunaler Investitionen in zentrale Bereiche der Daseinsvorsorge wie Infrastruktur- und Bildungsmaßnahmen. Vor diesem Hintergrund wurde aus Gründen der Wirtschaftlichkeit und einer nachhaltigen Haushaltsteuerung entschieden, stattdessen diese Finanzierungsmöglichkeit über das Förderprogramm zu prüfen bzw. zu nutzen. Durch die deutlich vergünstigten Kreditkonditionen kann die Zinsbelastung langfristig reduziert und damit der kommunale Haushalt spürbar entlastet werden.

Die Entscheidung stellt somit keine Abkehr von der geplanten Investitionstätigkeit dar, sondern ist Ausdruck einer aktiven und vorausschauenden Finanzsteuerung mit dem Ziel, Fördermöglichkeiten konsequent auszuschöpfen und die dauerhafte Leistungsfähigkeit der Kommune zu sichern. Nach § 76 (3) BbgKVerf gilt die Kreditemächtigung bis zum Ende des auf das Haushaltsjahr folgenden Jahres und, wenn die Haushaltssatzung nicht rechtzeitig öffentlich bekannt gemacht wird, bis zum Erlass dieser Haushaltssatzung. Somit kann der Kredit schon vor Erlass der Haushaltssatzung beantragt werden.

Der Bestand an Zahlungsmitteln weist, wie in vorstehender Finanzplanung ersichtlich und erläutert, im mittelfristigen Planungszeitraum eine rückläufige Entwicklung auf. Diese muss in den nächsten zwei bis drei Jahren kritisch betrachtet werden müssen. Die Gemeindeverwaltung ist sich dessen bewusst und hält eine strikte Haushaltsdisziplin ein, um nicht in die Haushaltssicherung zu gelangen.

**Pos. 8 + 14 enthalten: Zinsein- und auszahlungen an Kreditinstitute**

Bezeichnung	Ergebnis 2023	vorläufiges Ergebnis 2024	Ansatz 2025	Finanzplan 2026	Finanzplan 2027	Finanzplan 2028	Finanzplan 2029
<b>Zinseinzahlungen</b>	<b>18.212</b>	<b>30.000</b>	<b>15.000</b>	<b>60.000</b>	<b>30.000</b>	<b>15.000</b>	<b>7.500</b>
Verzinsung Geldanlagen / Bankguthaben	18.212	57.949	60.000	60.000	30.000	15.000	7.500
<b>Zinsauszahlungen</b>	<b>346</b>	<b>284</b>	<b>250</b>	<b>700</b>	<b>5.250</b>	<b>4.600</b>	<b>4.000</b>
Kredit alt	346	284	250	200	100	50	50
Kredit ILB	0	0	0	500	5.150	4.550	3.950
lfd. Verzinsung Bankguthaben	0	0	0	0	0	0	0

## 8. Investitionsplanung / hier Eigenanteile 2025 - 2029

lfd. Nr.	Bezeichnung	Invest. Nr.	Ansatz 2025	Planung 2026	Planung 2027	Planung 2028	Planung 2029
1.	GWG Geringwertige Wirtschaftsgüter	100000	-5.650	0	0	0	0
2.	Betriebs- und Geschäftsausstattung	100001	-8.850	-59.700	-1.000	-1.000	-1.000
3.	Erwerb von immateriellen Vermögensgegenständen	100002	-8.000	-44.150	0	0	0
4.	Technische Anlagen	100003	-18.000	-23.000	0	0	0
7.	Wolfshagen Gehwegbau "Pankower Weg" Lindenstr.-Putlitzer Str.	150010	0	-171.000	0	0	0
8.	Bahnhofsvorplatz Groß Pankow	170006	-1.000	-2.500	0	0	0
11.	Schülerweiterungsbau Gr. Pankow	180006	-30.000	-66.000	0	0	0
12.	Spiegelgeräte nach Maßgabe Finanzausschuss	190005	-5.100	-10.100	-5.000	-5.000	-5.000
13.	Grünpflege div. Fahrzeuge, Rasentraktor etc.	200012	0	-68.500	-46.000	-40.000	-43.000
14.	Brückensanierung Elsbecke in Seddin	2100007	0	0,00	-83.100	0	0
16.	Sanierung Stepenitzbrücke bei Kreuzburg	2100011	0	-581.000	0	0	0
17.	Löschwasser AiB / verschiedene 2025: Horst; 2026: Lindenberg	220002	-40.000	-72.000	0	0	0
19.	Straßenbeleuchtung OL Retzin	220005	-8.300	0	0	0	0
20.	Buswendeschleife OL Baek	230004	0	-8.000	0	0	0
21.	Straßenausbau OL Rohlsdorf	230007	0	-30.000	-60.000	0	0
22.	Erneuerung Toilettenanlagen Lehrpark Gr. Woltersdorf	230008	0	-26.050	0	0	0
23.	Ersatzbeschaffung Vorrüstwagen FF Groß Pankow	240000	-85.000	0	0	0	0
24.	Sanierg. Str. zw. Ringstr. u. Gutsallee Groß Langerwisch / Planungskosten	250001	0	0	-21.000	0	-10.500
25.	Straßenbeleuchtung OT Klein Linde	260001	0	-24.000	0	0	0
26.	Badsanierung Kita Groß Pankow	260004	0	-9.500	0	0	0
27.	Straßenbeleuchtung Horster Weg in Kuhbier	260005	0	-4.000	0	0	0
28.	Neubau Nebengebäude DGH Kuhsdorf	260007	0	-3.400	0	0	0
29.	Straßenentwässerung Obere Dorfstraße	260008	0	-15.000	0	0	0
	<b>Gesamt</b>		<b>-209.900</b>	<b>-1.217.900</b>	<b>-216.100</b>	<b>-46.000</b>	<b>-59.500</b>

2026 sind laut Investitionsplan Investitionsauszahlungen in Höhe von 2.989.300 € geplant, die mit Investitionseinzahlungen in Höhe von 2.567.450 € untersetzt sind.

Grundsätzlich sind für die Umsetzung der Investitionen Fördermittel zu akquirieren, um die Liquidität nicht zu gefährden. Eine Umsetzung ohne Fördermittel ist nicht möglich.

Prioritär ist derzeit der Schülerweiterungsbau in Groß Pankow (Prignitz), weshalb im Finanzplan 2024 fast alle weiteren Investitionen vorerst in die Jahre 2026 und 2027 + Folgejahre verschoben wurden, um den Erweiterungsbau der Schule Groß Pankow nicht zu gefährden. Baubeginn war im Juli 2024. Derzeit sind keine Baukostenerhöhungen zu erwarten. Sobald sich diese zeigen wird entweder ein Nachtrag notwendig sein oder die weiteren geplanten Investitionen werden nicht durchgeführt werden können. Eine mittelfristige Betrachtung der Investitionsplanung muss dann erfolgen. 2025 wurde die Planung und Ausführung der Außenanlage mit Fördermitteln geplant. Für diese Maßnahme gab es eine Absage von der Fördermittelstelle, somit werden nur die Eigenmittel eingeplant und die Außenanlagen im Rahmen dieser hergestellt. Da die Investitionsauszahlungen für den eigentlichen Schülerweiterungsbau als Haushaltsreste vorgetragen werden sind diese hier nicht aufgeführt.

Um Fördermittel einwerben zu können, bedarf es für den Fördermittelgeber in den meisten Fällen einer Darstellung der einzelnen Maßnahmen im beschlossenen Haushalt. Darum hat sich die Verwaltung entschieden einige Investitionen, die im Haushaltsplan 2024 in die Jahre 2026 und 2027 verschoben wurden neu zu betrachten und in das Jahr 2026 vorzuziehen.

Die bereits im Haushaltsplan 2024 verschobenen Anschaffungen für die Kindergärten und Schulen wurden von 2027 auf 2026 vorgezogen, um deren Umsetzung zu beschleunigen. Gerade in den Kindergärten und in der Schule wird auch oft über Spendengelder finanziert. Je nach Spendenbereitschaft konnten bislang bereits viele Wünsche erfüllt werden.

Dringender Investitionsbedarf besteht ebenso bei der vorhandenen Löschwasserzisterne in Lindenberg. Hier müssen Auflagen des Brandschutzes erfüllt werden. Für die Freiwillige Feuerwehr Vettin muss eine neue Tragkraftspritze (TS) angeschafft werden, da die alte nur noch bedingt genutzt werden kann und eine Reparatur aus Altersgründen (BJ 1994) unrentabel wäre.

Der Bauhof benötigt 2026 2 Rasentraktoren (Ersatz für 2 Frontmäher; BJ 2016) und einen 3-Seiten-Kipper (Ersatz vorhandener 3 Seiten Kipper BJ 2012). 2027 wurden für den Bauhof ein Kleintransporter (Ersatz BJ 2014) und ein Anbauhäcksler (Ersatz BJ 2005) geplant. Für 2028 und 2029 wurde jeweils ein 3-Seiten-Kipper geplant (Ersatz für 3-Seiten-Kipper; BJ 2017 und BJ 2019).

Des Weiteren sind für 2026 für den Bauhof 2 Heckenscheren, 2 Freischneider, 2 Rücken- und 4 Handblasgeräte geplant. Diese werden durch den Bauhof fast täglich benutzt. Sie sind über 10 Jahre alt und können jederzeit ausfallen.

Diese Positionen wurden im Haushalt 2024 gestrichen und müssen dringend für die Jahre 2026 bis 2029 aufgenommen werden um die veraltete Technik zu ersetzen.

Weitere Investitionsmaßnahmen sind z.B. die Brückensanierung Elsbeke in Seddin, Sanierung der Stepenitzbrücke in Kreuzburg, die Buswendeschleife in Baek und die Badsanierung in der Kita Groß Pankow. Voraussetzung für die Durchführung der Investitionen ist stets der Voraussgang des entsprechenden Fördermittelbescheides.

## 9. Finanzierungsbedarf Erweiterungsbau Grundschule Groß Pankow

<b>Kostenermittlung Schulerweiterungsbau Groß Pankow</b>	
KGR	Erwartete Kosten unter Berücksichtigung der Preissteigerungen (Stand: 2025)
KGR 100 – Grundstück	0,00 €
KGR 200 – Herrichten und Erschließen	5.000,00 €
KGR 300 – Bauwerk / Baukonstruktion	2.780.000,00 €
KGR 400 – Bauwerk / Technische Anlagen	959.000,00 €
KGR 500 – Außenanlagen	230.000,00 €
KGR 600 – Ausstattung und Kunstwerke	20.000,00 €
KGR 700 – Baunebenkosten	800.000,00 €
<b>Gesamt</b>	<b>4.794.000,00 €</b>

<b>Auszahlungen</b>	
<b>Bis 2023</b>	333.500,00 €
<b>2024</b>	860.500,00 €
<b>2025</b>	1.100.000,00 €
<b>2026</b>	2.500.000,00 €
	<b>4.794.000,00 €</b>

Gesamtkosten	4.800.000,00 €
Fördermittel	3.206.892,49 €
Eigenmittel	1.593.107,51 €

<b>Einzahlungen</b>	
<b>2024</b>	1.268.490,80 €
<b>2025</b>	976.333,94 €
<b>2026</b>	962.067,75 €
	<b>3.206.892,49 €</b>

Mit Stand 2025 betragen die Gesamtauszahlungen für den Schulerweiterungsbau in Groß Pankow (Prignitz) lt. Planungsbüro 4.794.000 €. Bis zum 31.12.2025 wurden 2.294.000 € ausgezahlt und ein Haushaltsausgaberes in Höhe von 3.379.156 € für offene Aufträge in das Jahr 2026 übertragen. Von diesem Haushaltsrest werden wahrscheinlich, aufgrund von bisherigen Einsparungen i.H.v. ca. 700.000 € nur 2.500.000 € in Anspruch genommen werden. Dementsprechend wurden 2024 Auszahlungen in Höhe von 4.968.100 € geplant um die Gesamtauszahlungen zu erfassen.

Der Fördermittelbescheid vom 17.02.2023 in Höhe von 3.104.768,75 € und auch die avisierte Nachförderung in Höhe von 292.703,38 € bedingt aus den baupreisbedingten Mehrkosten, die bis 2024 anfallen, wurde mit 3.397.400 € in den Haushaltsansatz 2024 eingestellt.

Um die nötigen Eigenmittel aufzubringen ist die Gemeinde eigentlich auf weitere Fördermittel zur Finanzierung der Maßnahme angewiesen, allein die Finanzierung aus den Verkäufen von unbeweglichem Vermögen und die Verschiebung der weiteren geplanten Investitionsmaßnahmen in die Jahre 2026 und 2027 sind für die Gemeinde eine große Herausforderung.

Der Eigenanteil zum Zeitpunkt der Bewilligung betrug 1.330.615,87 € und ist nunmehr auf 1.593.107,17 € gestiegen. Zusätzliche Fördermittel wurden für die Baupreissteigerungen beantragt und in Höhe von 292.700 € bewilligt.

Die Kostenberechnung des Hauptplaners befindet sich in der Anlage 5 zum Vorbericht.

## **10. Unabweisbarkeit / Notwendigkeit Schulerweiterungsbau Groß Pankow**

Gemäß Schulstandortuntersuchung von 2018 wird ein Raumflächenbedarf von mindestens 450 qm Nutzfläche benötigt, um die prognostizierten Schülerzahlen zu bewältigen und den derzeit ausgelagerten Hortbereich im Erweiterungsbau zu integrieren.

Es ist beabsichtigt 4 Hort- und 4 Klassenräume sowie 2 Fachräume (Naturwissenschaften und Medienraum) zu schaffen.

Mit der Baumaßnahme sollen gleichzeitig die Barrierefreiheit im Bestandsgebäude umgesetzt sowie ein Behinderten- WC geschaffen werden.

Neben den neuen Räumen für Schule und Hort entsteht ein zweiter Rettungsweg und das gesamte Gebäude erhält eine Brandmeldeanlage. Defizite in der technischen Ausstattung des Bestandsgebäudes werden nachgerüstet.

Die Gemeinde Groß Pankow (Prignitz) plant die Weiterentwicklung der Grundschule „Juri-Gagarin“ Groß Pankow (GS GP) mit ihrem Hort. Nachdem in den vergangenen Jahren bereits erhebliche Investitionen in den Standort getätigt wurden, stehen zeitnah weitere Investitionen an.

Konkret geht es dabei um Brandschutzanforderungen (zweiter Rettungsweg, Bildung von Brandabschnitten) sowie um die auslaufende Nutzungsdauer des in Containerbauweise errichteten Hortmoduls, welche die Bereitstellung alternativer Räumlichkeiten für den Hortbetrieb erforderlich macht. Zudem ist im Zusammenhang mit der Entwicklung der Schülerzahlen eine temporäre Kapazitätserweiterung für den Schulbetrieb erforderlich. Deshalb wird eine flexible Herangehensweise an die zukünftige Raumnutzung durch Hort und Grundschule gewählt. Die Investitionsanforderungen wirken sich auf die Inanspruchnahme von Fördermöglichkeiten aus.

Zum Schluss wird auf Grundlage dieses Raumbedarfs in der Standortuntersuchung eine Empfehlung für bauliche Maßnahmen ausgesprochen, die der erwarteten künftigen Nutzung angepasst sind. Diese Empfehlung wird mit einer Kostenschätzung unterlegt.

Die Raumsituation in der GS GP ist bei derzeit einzügigem Betrieb im Schul- und im Hortbereich recht angespannt. Teilweise werden im Grundschulbereich die in den entsprechenden Empfehlungen formulierten Raumbedarfe deutlich verfehlt.

Die fehlende Ausstattung des Hortmoduls mit Sanitäreinrichtungen ist problematisch. Die durch den Hort genutzten Räumlichkeiten sind für die Zahl der Hortkinder bei einzügigem Schulbetrieb von der Spielfläche ausreichend, bei steigender Klassenzahl fällt ein Hortraum weg, während gleichzeitig die Anzahl der Hortkinder steigt.

Für den einzügigen Betrieb ist die Zahl der Klassenräume ausreichend. Sie sind, bei richtiger Besetzung, groß genug. Zusätzliche Unterrichtsräume für Differenzierung oder Förderung stehen nicht zur Verfügung. Derzeit wird der Bedarf durch Mehrzwecknutzung anderer Räume gedeckt. Fachräume für Naturwissenschaften oder Musik/Kunst sind nicht vorhanden. Generell lässt sich feststellen, dass die Ausstattung der GS GP mit allgemeinen Unterrichtsflächen knapp ist, wenig Flexibilität zulässt und kaum Reserven beinhaltet. Darüber hinaus sind die Möglichkeiten für die Unterbringung von Lehrmitteln und Sammlungen in der GS GP sehr begrenzt und der Zugang durch die Anbindung an Unterrichtsflächen eingeschränkt.

Die Flächen für Schulleitung und Verwaltung in der Grundschule Groß Pankow sind sehr knapp, einige Funktionen (z.B. Erste Hilfe, Schülervertretung) sind räumlich nicht abgebildet. Auch die den Lehrkräften zur Verfügung stehende Aufenthaltsfläche für Pausen, Abstimmung und Austausch ist gering.

Arbeitsplätze zur Vor- und Nachbereitung des Unterrichts in der Schule sind nicht vorhanden.

Des Weiteren stehen keine Flächen für Lagerung und Archivierung zur Verfügung.

Laut Schulentwicklungsplan des Landkreises Prignitz für die Jahre 2022 – 2027 ist der Grundschulstandort Groß Pankow gesichert. Alle Grundschulen des Landkreises Prignitz arbeiten an den Kapazitätsgrenzen, können keine weiteren Schüler aufnehmen, womit wieder ein wichtiger Grund vorliegt, den Erweiterungsbau der Grundschule in Groß Pankow durchzusetzen.

### III. Gesamtproduktplan / ausgewählte Produkte

Produktübersicht	Ergebnisplan			Finanzplan		
	Ansatz 2026	Ansatz 2025	Ergebnis 2024	Ansatz 2026	Ansatz 2025	Ergebnis 2024
	Erträge /. Aufwendungen = Ergebnis			Einzahlungen /. Auszahlungen = Saldo		
11101 Gemeindeorgane	-271.150	-261.350	-331.868,55	-269.000	-260.500	-235.125,50
11102 Innere Verwaltung	-631.550	-607.050	-542.820,96	-699.350	-584.100	-471.618,19
11103 Finanzverwaltung	-380.600	-364.650	-331.903,85	-380.500	-364.600	-325.830,19
12201 Allgemeine Ordnung und Sicherheit	-146.850	-135.100	-94.871,89	-146.850	-135.100	-87.366,77
12202 Melde- und Personenstandswesen	-65.050	-60.450	-58.232,08	-65.050	-60.450	-58.232,08
12601 Feuerwehr	-256.900	-236.250	-135.180,11	-310.950	-369.900	-240.308,36
21101 Grundschule Groß Pankow	-355.650	-204.750	-53.627,06	-414.800	-213.950	307.795,11
21103 Andere Grundschulen	-107.350	-112.750	-69.471,28	-99.050	-104.450	-99.764,33
28101 Heimat- und Kulturpflege	-23.700	-23.250	-15.904,14	-23.700	-23.250	-15.904,14
31201 MAE- Maßnahmen	-3.200	-9.850	-8.825,61	-2.700	-9.350	-9.290,23
35170 Sonstige soziale Angelegenheiten - örtl.Träger	-19.650	-18.650	-17.273,15	-19.650	-18.650	-17.273,15
36501 Kitas	-1.171.500	-670.650	-711.962,35	-1.210.700	-617.800	-789.463,10
36502 Kitaverwaltung	-179.900	-209.950	-209.895,72	-211.500	-213.650	-177.074,52
36601 Jugendarbeit	-24.050	-23.100	-20.565,60	-24.000	-23.000	-19.581,88
42401 Sportstätten und Bäder	-17.400	-26.750	-24.831,64	-18.000	-20.900	-16.710,72
42402 Rodelbahnen	-2.950	-2.950	-2.879,22	0	0	0
51101 Räumliche Planungs- und Entwicklungsmaßnahmen	-54.100	-63.300	-135.892,78	-54.800	-64.000	-141.156,23
52101 Bau- und Grundstücksordnung	-53.450	-57.750	-68.660,39	-53.450	-58.250	-68.660,39
52201 Wohnraumversorgung und Sicherung des Wohnungsbestandes	-33.150	173.850	125.354,43	66.500	287.250	353.188,07
54101 Gemeindestraßen	-485.600	-434.250	-397.140,90	-1.071.600	-417.300	-317.415,93
54201 Kreisstraßen	-11.150	-13.850	-17.580,43	-4.600	-4.800	-12.799,67
54301 Landesstraßen	-4.150	-7.100	-10.922,21	-174.000	-3.300	-6.964,84
54501 Winterdienst	-89.200	-43.800	-42.318,91	-89.700	-43.800	-51.734,32
55101 Öffentliches Grün und Landschaftsbau	54.100	-18.700	-24.605,82	-600	13.500	108.144,91
55201 Öffentliche Gewässer/wasserbauliche Anlagen	-86.400	-72.300	-60.390,15	-86.400	-72.300	-70.351,64
55301 Friedhofs- und Bestattungswesen	-96.800	-86.600	-77.551,34	-71.900	-55.850	-50.956,44
57301 Allgemeine Einrichtungen und Unternehmen	-355.300	-97.900	-255.439,84	-307.400	-253.350	-170.005,12
57501 Tourismusförderung	-19.400	-17.800	-17.034,18	-17.350	-15.750	-15.478,20

Zukünftig wird es wichtig sein die pflichtigen und freiwilligen Aufgaben genau zu analysieren, um eine bessere Steuerung zu favorisieren. Defizitäre Produkte müssen genau betrachtet werden, um mittelfristig ein besseres Ergebnis zu erzielen. Wobei die Kommune nicht wie ein Wirtschaftsunternehmen funktionieren kann. Pflichtige Aufgaben, wie z. B. die Kindereinrichtungen, die Schule und auch die Gemeindestraßen und der Winterdienst laufen seit Jahren defizitär. Eine Kostendeckung ist in diesen Produkten nicht möglich, was einer Prüfung unterzogen werden muss. Auch die Feuerwehr, eine wichtige pflichtige Aufgabe ist ein Produkt, welches niemals kostendeckend sein wird. Die freiwilligen Aufgaben verursachen Kosten, die mittelfristig nicht mehr gedeckt werden können, weil die Erträge fehlen und Aufwendungen aus Sach- u. Dienstleistungen trotz Haushaltsdisziplin steigen. Dies ist auch der Inflation geschuldet. Dorfgemeinschaftshäuser, Sportstätten, Zuschüsse an Vereine und auch Heimat- und Brauchtumsfeste gehören u.a. dazu und müssen im Falle eines Haushaltssicherungskonzeptes womöglich starke Kürzungen hinnehmen.

## 1. Laufende Unterhaltung von Geräten, Ausstattungen und Ausrüstungsgegenständen

Produkt	Bezeichnung	Ergebnis 2023	vorläufiges Ergebnis 2024	Ansatz 2025	Ansatz 2026	Finanzplan 2027	Finanzplan 2028	Finanzplan 2029
1110200	Innere Verwaltung	30.032,87	27.778,99	35.850	43.750	36.600	36.600	36.600
1210130	Landeswahlen	0,00	1.109,56	0	0	0	0	0
1220200	Personen- und Meldestandswesen	0,00	0,00	100	100	100	100	100
1260100	Feuerwehr	7.431,05	14.343,00	18.500	11.650	11.650	11.650	11.650
2110100	Grundschule Groß Pankow	4.467,23	3.083,33	2.900	95.600	2.900	2.900	2.900
2110103	Turnhalle Groß Pankow	71,29	199,48	500	7.900	500	500	500
2110210	Turnhalle Lindenberg	264,54	76,58	500	4.700	500	500	500
2110302	Turnhalle Baek	39,34	4,13	300	2.000	300	300	300
2810100	Heimat- und Kulturpflege	0,00	0,00	100	100	100	100	100
3120151	MAE "Pollo Lindenberg"	1.527,62	1.467,99	0	0	0	0	0
3650102	Kita Baek	3.249,64	819,47	2.250	3.450	2.650	2.650	2.650
3650103	Kita Groß Pankow	3.303,86	1.802,96	2.000	4.450	2.400	2.400	2.400
3650106	Kita Kehrberg	2.476,67	665,56	2.100	3.400	2.250	2.250	2.250
3650111	Kita Wolfshagen	3.510,39	1.857,58	1.800	7.100	1.850	1.850	1.850
3650133	Hort Groß Pankow	1.014,21	1.126,40	2.100	25.550	2.450	2.450	2.450
3660100	Jugendarbeit	398,26	219,25	500	1.000	1.000	1.000	1.000
4240100	Sportstätten und Bäder	462,75	449,85	500	500	500	500	500
5220100	Wohnraumversorgung und Sicherung des Wohnungsbestandes	255,50	65,55	500	500	500	500	500
5510100	Öffentliches Grün- und Landschaftsbau	12.319,55	8.857,33	12.000	18.500	16.000	20.000	17.000
5510101	Öffentliche Kinderspielplätze	90,22	0,00	0	0	0	0	0
5530100	Friedhöfe	698,43	1.549,84	1.000	1.000	1.000	1.000	1.000
5730100	Allgemeine Einrichtungen und Unternehmen	1.673,06	0,00	1.500	1.500	1.500	1.500	1.500
5730102	Öffentliche Einrichtungen Baek+OT	0,00	90,07	0	0	0	0	0
5730103	Öff. Einrichtungen Groß Pankow	0,00	445,24	0	0	0	0	0
5730105	Öff. Einrichtungen Gr. Langerwisch +OT	0,00	143,94	0	0	0	0	0
5730106	Öff. Einrichtungen Kehrberg	0,00	22,71	0	0	0	0	0
5730107	Öff. Einrichtungen Kuhbier	0,00	82,81	0	0	0	0	0
5730108	Öff. Einrichtungen Kuhsdorf	0,00	111,24	0	0	0	0	0
5730109	Öff. Einrichtungen Kl. Gottschow	0,00	117,54	0	0	0	0	0
5730110	Öff. Einrichtungen Lindenberg	0,00	82,59	0	0	0	0	0
5730111	Öff. Einrichtungen Wolfshagen	0,00	66,07	0	0	0	0	0
5730112	Öff. Einrichtungen Retzin	0,00	113,15	0	0	0	0	0
5730113	Öff. Einrichtungen Tüchen	0,00	61,94	0	0	0	0	0
5730114	Öff. Einrichtungen Vettin	0,00	72,07	0	0	0	0	0
5730125	Öff. Einrichtungen Boddin-Langnow	0,00	40,83	0	0	0	0	0
5730130	Essenküche Groß Pankow	1.854,73	1.870,44	3.200	3.200	3.200	3.200	3.200
	<b>Summe</b>	<b>75.141,21</b>	<b>67.329,50</b>	<b>88.200,00</b>	<b>235.950</b>	<b>87.950</b>	<b>91.950</b>	<b>88.950</b>

Aufgrund der Haushaltsdisziplin in den Jahren 2023 und 2024 konnte in der laufenden Unterhaltung von Geräten und Ausstattungen eingespart werden. Die Haushaltsdisziplin wurde auch in 2025 weiter eingehalten und wird in den nächsten Haushaltsjahren weiter fortgeführt werden müssen.

## 2. Unterhaltung Gebäude und Grundstücke

Produkt	Bezeichnung	Ergebnis 2023	vorläufiges Ergebnis 2024	Ansatz 2025	Ansatz 2026	Planung 2027	Planung 2028	Planung 2029
1110200	Innere Verwaltungsangelegenheiten	34.244,74	3.231,21	9.250	21.250	6.250	6.250	6.250
1110400	Liegenschaftsverwaltung	167,53	0,00	0	0	0	0	0
1260100	Feuerwehr	13.330,79	45.718,75	10.000	22.600	12.500	12.500	12.500
1280100	Katastrophenschutz	867,06	6.022,71	0	0	0	0	0
2110100	Grundschule Groß Pankow	2.011,31	3.182,54	4.500	36.900	3.000	3.000	3.000
2110103	Turnhalle Groß Pankow	190,84	388,81	1.100	12.100	12.100	500	500
2110200	Kleine Grundschule Lindenberg	2.802,45	83,30	1.600	100	100	100	100
2110210	Turnhalle Lindenberg	5.328,41	855,70	1.950	2.000	1.500	1.500	1.500
2110300	Andere Grundschulen	367,63	388,46	1.500	500	500	500	500
2110302	Turnhalle Baek	1.304,29	915,91	3.300	1.500	2.000	2.000	2.000
3650102	Kita Baek	2.193,97	2.820,46	2.200	18.550	1.650	1.650	1.650
3650103	Kita Groß Pankow	14.227,99	1.497,73	4.000	21.100	3.300	3.300	3.300
3650106	Kita Kehrberg	1.055,50	2.280,31	2.650	3.150	1.850	1.850	1.850
3650111	Kita Wolfshagen	20.847,31	3.779,28	2.700	16.700	900	900	900
3650122	freie Kita Baek	528,93	603,60	1.500	600	600	600	600
3650133	Hort Groß Pankow	579,79	1.197,63	2.150	8.400	800	800	800
3660100	Jugendarbeit	0,00	263,70	1.000	500	500	500	500
4240100	Sportstätten und Bäder	3.526,24	612,71	1.500	1.100	1.100	1.100	1.100
5220100	Wohnraumversorgung und Sicherung des Wohnungsbestandes	153.404,22	77.905,18	75.000	235.000	250.000	250.000	250.000
5230100	Denkmalsschutz und -pflege	0,00	2.906,13	3.300	0	0	0	0
5410102	Gemeindestraßen Baek + OT	3.998,51	0,00	0	0	0	0	0
5410117	Gemeindestraßen Seddin	8.809,09	0,00	0	0	0	0	0
5410125	Gemeindestraßen Boddin-Langnow-Heidelberg	513,84	513,84	550	550	550	550	550
5510100	Öffentliches Grün- und Landschaftsbau	1.762,26	2.189,60	3.000	3.000	3.000	15.000	15.000
5510104	Lehrpark Groß Woltersdorf	0,00	5.233,62	0	1.000	0	0	0
5530100	Friedhöfe	11.461,38	2.148,96	5.000	10.000	5.000	5.000	5.000
5730100	Allgemeine Einrichtungen und Unternehmen	3.009,81	0,00	4.000	28.000	13.000	13.000	13.000
5730102	Öffentliche Einrichtungen Baek+OT	0,00	38,87	0	0	0	0	0
5730103	Öff. Einrichtungen Groß Pankow	0,00	6.787,90	0	0	0	0	0
5730104	Öff. Einrichtungen Groß/Klein Woltersdorf	0,00	14,44	0	0	0	0	0
5730105	Öff. Einrichtungen Gr. Langerwisch +OT	0,00	149,46	0	0	0	0	0
5730106	Öff. Einrichtungen Kehrberg	0,00	199,61	0	0	0	0	0
5730107	Öff. Einrichtungen Kuhbier	0,00	1.913,04	0	0	0	0	0
5730108	Öff. Einrichtungen Kuhsdorf	0,00	702,25	0	0	0	0	0
5730109	Öff. Einrichtungen Klein Gottschow	0,00	0,00	0	0	0	0	0
5730110	Öff. Einrichtungen Lindenberg	0,00	0,00	0	0	0	0	0
5730111	Öff. Einrichtungen Wolfshagen + OT	439,38	9.168,37	11.500	0	0	0	0
5730112	Öff. Einrichtungen Retzin + OT	0,00	433,28	0	0	0	0	0
5730113	Öff. Einrichtungen Tüchen + OT	0,00	1.032,19	0	0	0	0	0
5730130	Essenküche Groß Pankow	4.278,01	3.641,58	2.600	4.000	4.000	4.000	4.000
	<b>Summe</b>	<b>291.251,28</b>	<b>188.821,13</b>	<b>155.850</b>	<b>448.600</b>	<b>324.200</b>	<b>324.600</b>	<b>324.600</b>

Aufgrund des hohen Instandhaltungsrückstandes in der Wohnungsverwaltung wurden ab 2026 Mehraufwendungen in Höhe von 200 T€ für Reparaturen und Instandhaltung geplant.

## IV. Übersicht über Eigenbetriebe und Beteiligungen

### 1. Sondervermögen, für die Sonderrechnungen geführt werden:

-keine-

### 2. Zweckverbände, in denen die Gemeinde Mitglied ist:

Name des Zweckverbandes:	Kommunaler Anteilseignerverband der WEMAG	
Bilanzierungswert:	92.060,32 €	

Name des Zweckverbandes:	Wasser- und Abwasserzweckverband Pritzwalk	
Bilanzierungswert:	899.000,00 €	

Name des Zweckverbandes:	Westprignitzer Trink- und Abwasserverband	
Bilanzierungswert:	712.612,43 €	

### 3. Eigengesellschaften:

Unternehmen:		
Höhe Stammkapital:	0,00 €	
Unternehmen:		
Höhe Stammkapital:	0,00 €	

### 4. Gesellschaften, an denen die Gemeinde beteiligt ist:

Unternehmen:	Kommunaler Anteilseignerverband der WEMAG (30.283 Aktien zu 3,04 €/Stück)	
Höhe Stammkapital:		
Anteil Gemeinde:	92.060,32 €	
Unternehmen:	Wasser- und Abwasserzweckverband Pritzwalk	
Höhe Stammkapital:	7.284.000,00 €	
Anteil Gemeinde:	899.000,00 €	
Anteil der Gemeinde in %:	12,34	
Unternehmen:	Westprignitzer Trink- und Abwasserzweckverband	
Höhe Stammkapital:	10.211.769,98 €	
Anteil Gemeinde:	712.612,43 €	
Anteil der Gemeinde in %:	6,98	
Unternehmen:	Bürgerwindpark Klein Woltersdorf GmbH & Co. KG (5 Stimmen)	
Höhe Stammkapital:	60.000 €	
Anteil der Gemeinde:	5.000 €	
	8,33	

## V. Übersicht über den voraussichtlichen Stand der Rücklagen

Art	Stand zu Beginn 2024 -in TEUR-	voraussichtlicher Stand zu Beginn 2025 -in TEUR	voraussichtlicher Stand zu Beginn 2026 -in TEUR
Allgemeine Rücklage	2.381	4.099	5.332
Sonderrücklagen	891	1.101	1.326
<b>Summe Rücklagen</b>	<b>3.272</b>	<b>5.200</b>	<b>6.658</b>

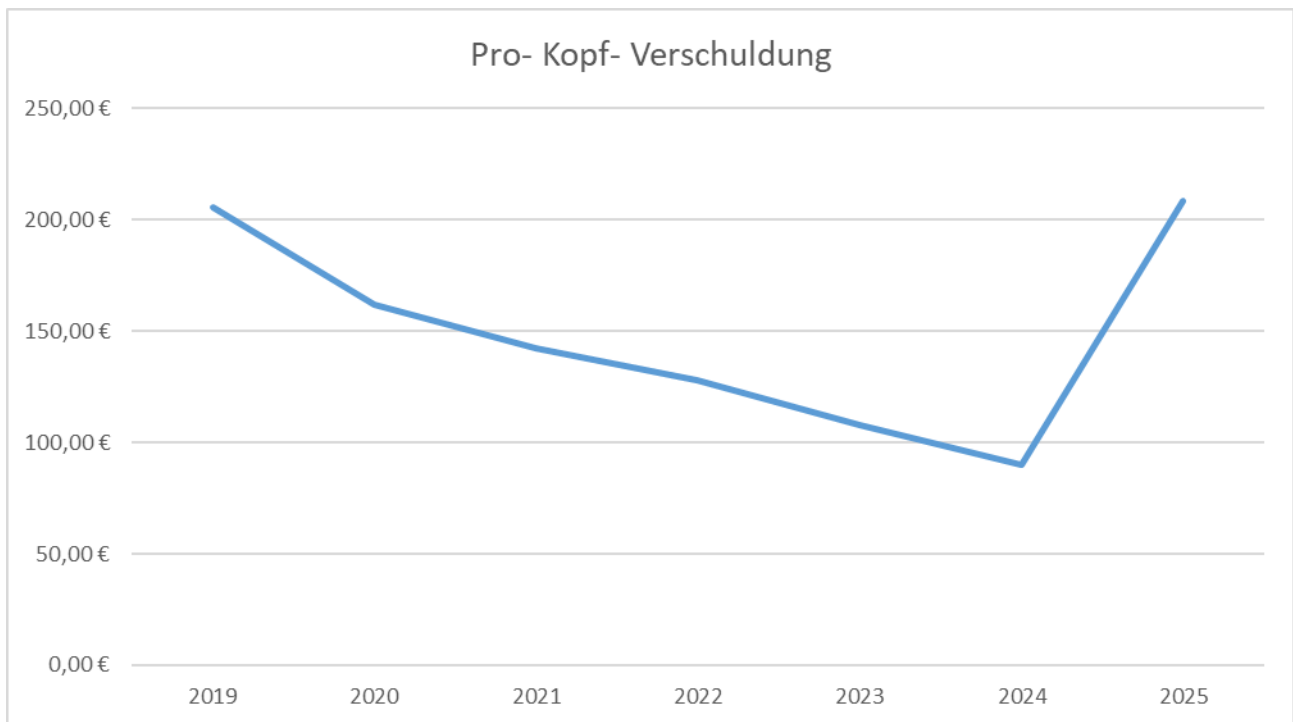
## VI. Entwicklung und voraussichtlicher Stand der Schulden

Art		Stand zu Beginn 2025 -in TEUR-	Stand zu Beginn 2026 -in TEUR-	Zugang -in TEUR-	Voraussichtlicher Abgang -in TEUR-	Stand nach Ablauf 2026 -in TEUR-
1.	<b>Schulden aus Krediten von/vom</b>	<b>279</b>	<b>210</b>	<b>500</b>	<b>93</b>	<b>617</b>
1.1	Bund, LAF, ERP-Sondervermögen					
1.2	Land					
1.3	Gemeinden und Gemeindeverbänden					
1.4	Zweckverbänden u. dgl.					
1.5	sonstigen öffentlichen Bereich					
1.6	Kreditmarkt	279	210	500	93	617
2.	Innere Darlehen					
3.	Kassenkredite					

Derzeit gibt es noch einen Kredit bei der DKB mit einer monatlichen Tilgung von 5.692,51 €. Der Zinssatz beträgt 0,09000% und ist bis zum Ablauf 30.01.2029 gebunden.

	Kreditstand zum 01.01.2020	Kreditstand zum 01.01.2021	Kreditstand zum 01.01.2022	Kreditstand zum 01.01.2023	Kreditstand zum 01.01.2024	Kreditstand zum 01.01.2025	Kreditstand zum 01.01.2026	Kreditstand zum 01.01.2027
	619.777 €	546.540 €	483.863 €	415.554 €	347.243 €	278.933 €	210.623 €	617.313 €
<b>Einwohner</b>	3.825	3.836	3.783	3.849	3.890	3.890		
<b>Pro- Kopf- Verschuldung</b>	<b>162,03 €</b>	<b>142,48 €</b>	<b>127,91 €</b>	<b>107,96 €</b>	<b>89,27 €</b>	<b>71,71 €</b>	<b>179,08 €</b>	

Mit Beschluss Nr. 302/03-2013 vom 10.12.2013 wurde die Höhe des Kassenkredites auf 1.000.000 € festgesetzt. Eine Inanspruchnahme wird voraussichtlich nicht erfolgen und ist auch in den Vorjahren 2020 – 2025 nicht erfolgt.



Der Anstieg der Pro- Kopf- Verschuldung resultiert aus der voraussichtlichen Kreditaufnahme.

**VII. Gegenüberstellung der Erträge / Aufwendungen, Einzahlungen und Auszahlungen aus Investitions- und Finanzierungstätigkeit in dem Haushaltsjahr vorangegangenen zwei Haushaltsjahren**

Gegenüberstellung der Erträge / Aufwendungen, Einzahlungen und Auszahlungen aus Investitionen  
 siehe Anlagen 1 – 4 zum Vorbericht + Anhang 10 Investitionsplan

## VIII. Entwicklung der Rücklagen und Sonderrücklagen

Rücklagenentwicklung	vorl. Ergebnis	vorl. Ergebnis	Plan	Plan	Plan	Plan
	2024	2025	2026	2027	2028	2029
Zuführung / Inanspruchnahme Rücklage / ord. Erg	1.278.008,29	1.238.336,00	- 2.006.250,00	- 1.658.650,00	- 1.728.000,00	-
<b>Rückl a Übersch des ord. Erg.:</b>	<b>3.311.649,96</b>	<b>4.549.985,96</b>	<b>2.543.735,96</b>	<b>885.085,96</b>	<b>-</b>	<b>-</b>
Zuführung Rücklage / ao Erg.	439.807,45	- 4.959,00	338.000,00	-	-	-
<b>Rückl a Übersch des ao Erg.:</b>	<b>787.196,22</b>	<b>782.237,22</b>	<b>1.120.237,22</b>	<b>1.120.237,22</b>	<b>1.120.237,22</b>	<b>1.120.237,22</b>
<b>Zuführung / Inanspruchnahme Rücklagen / Gesamtbetrag</b>	<b>1.717.815,74</b>	<b>1.238.336,00</b>	<b>- 1.668.250,00</b>	<b>- 1.658.650,00</b>	<b>- 1.728.000,00</b>	<b>-</b>
<b>Überschussrücklagen / kumuliert</b>	<b>4.098.846,18</b>	<b>5.332.223,18</b>	<b>3.663.973,18</b>	<b>2.005.323,18</b>	<b>1.120.237,22</b>	<b>1.120.237,22</b>
Sonderrücklage aus nicht verbrauchtem Straßenausbau- Mehrbelastungsausgleich	210.623,88	224.600,00	228.000,00	231.500,00	235.000,00	238.500,00
Inanspruchnahme	-	-	22.000,00	-	-	-
<b>GESAMT zum Jahresende</b>	<b>210.623,88</b>	<b>224.600,00</b>	<b>206.000,00</b>	<b>231.500,00</b>	<b>235.000,00</b>	<b>238.500,00</b>
<b>Sonderrücklage / kumuliert</b>	<b>1.101.489,94</b>	<b>1.326.089,94</b>	<b>1.532.089,94</b>	<b>1.763.589,94</b>	<b>1.998.589,94</b>	<b>2.237.089,94</b>
<b>Gesamt Überschuss- + Sonderrücklage</b>	<b>5.200.336,12</b>	<b>6.658.313,12</b>	<b>5.196.063,12</b>	<b>3.768.913,12</b>	<b>3.118.827,16</b>	<b>3.357.327,16</b>

## IX. Finanzierungsbedarf aus Rückstellungen

Rückstellungen für	2025	Höhe in €
Zuführung / Inanspruchnahme zu Pensionsrückstellungen aktiver Beamter (Erhöhung / Minderung der Ansprüche / Berechnung der Aktuare Rüss und Zimmermann)	ja	22.000
Zuführung / Inanspruchnahme zu Pensionsrückstellungen für Versorgungsempfänger (Erhöhung / Minderung der Ansprüche / Berechnung der Aktuare Rüss und Zimmermann)	nein	0
Zuführung / Inanspruchnahme zu Beihilferückstellungen aktiver Beamter (Erhöhung / Minderung der Ansprüche / Berechnung der Aktuare Rüss und Zimmermann)	ja	3.650
Zuführung / Inanspruchnahme zu Beihilferückstellungen für Versorgungsempfänger (Erhöhung / Minderung der Ansprüche / Berechnung der Aktuare Rüss und Zimmermann)	nein	0
Zuführung / Inanspruchnahme zu Rückstellungen für Altersteilzeit (ATZ)	nein	0
RST GewST / Ungewisse Verbindlichkeiten im Rahmen des Finanzausgleichs und von Steuerschuldverhältnissen	ja	19.000
Zuführung / Inanspruchnahme Rückstellungen für drohende Verpflichtungen aus anhängigen Gerichtsverfahren	Nein	0
Zuführung / Inanspruchnahme Urlaubsrückstellungen für befristet verrentete AN	ja	100

## X. Belastung des Haushaltes durch kreditähnliche Rechtsgeschäfte

- Leasingverträge für zwei große Kopierer im Rathaus sowie einen großen Kopierer in der Grundschule in Groß Pankow, deren jährliche Belastung bei knapp 4.600 € liegt

## XI. Bürgschaften und Haftungsverpflichtungen

- keine Bürgschaften und sonstigen Haftungsverpflichtungen vorhanden

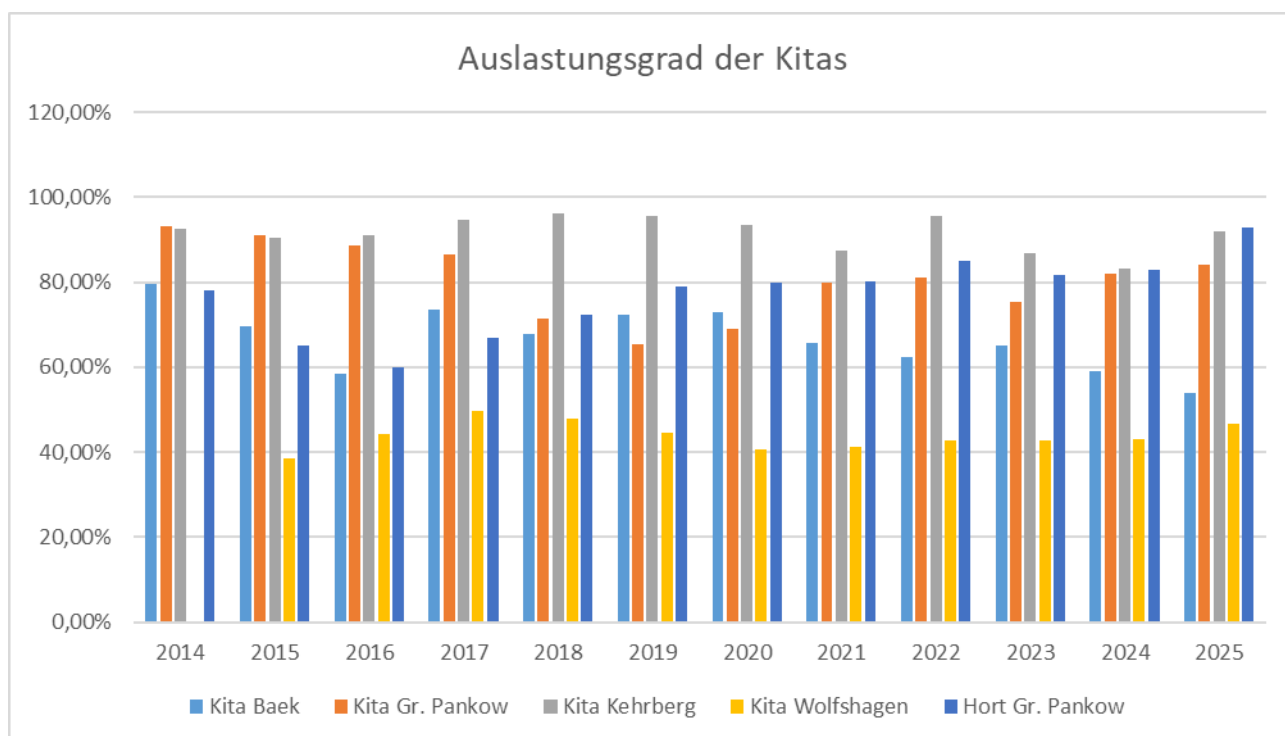
## XII. Zielvorgaben

- Einige Kennzahlen, die sich unkompliziert aus dem Haushalt ableiten lassen, werden weiter unten dargestellt und über die Haushaltsjahre hinweg miteinander verglichen

### 1. Auslastungsgrad der Kitas → Ziel: möglichst hohe Auslastung

Jahr	Kita Baek	Kita Gr. Pankow	Kita Kehrberg	Kita Wolfshagen	Hort Gr. Pankow
2014	79,46%	93,21%	92,65%	36,07% *	78,24%
2015	69,70%	90,96%	90,44%	38,52%	65,00%
2016	58,55 %	88,75 %	91,18 %	44,26 %	60,00 %
2017	73,68 %	86,67 %	94,85 %	49,59 %	66,94%
2018	67,76 %	71,50 %	96,32 %	47,95 %	72,50%
2019	72,37 %	65,50 %	95,59 %	44,67 %	78,89 %
2020	73,03 %	69,00 %	93,38 %	40,57 %	80,00 %
2021	65,79 %	80,00 %	87,50 %	41,39 %	80,28 %
2022	62,50 %	81,00 %	95,59 %	42,62 %	85,00 %
2023	65,13 %	75,50 %	86,76 %	42,62 %	81,67 %
2024	59,21 %	82,00 %	83,09 %	43,03 %	82,78 %
2025	53,95 %	84,00 %	91,91 %	46,72 %	92,78 %

\*ab 01.08.2013 Änderung des Rechtsanspruchs

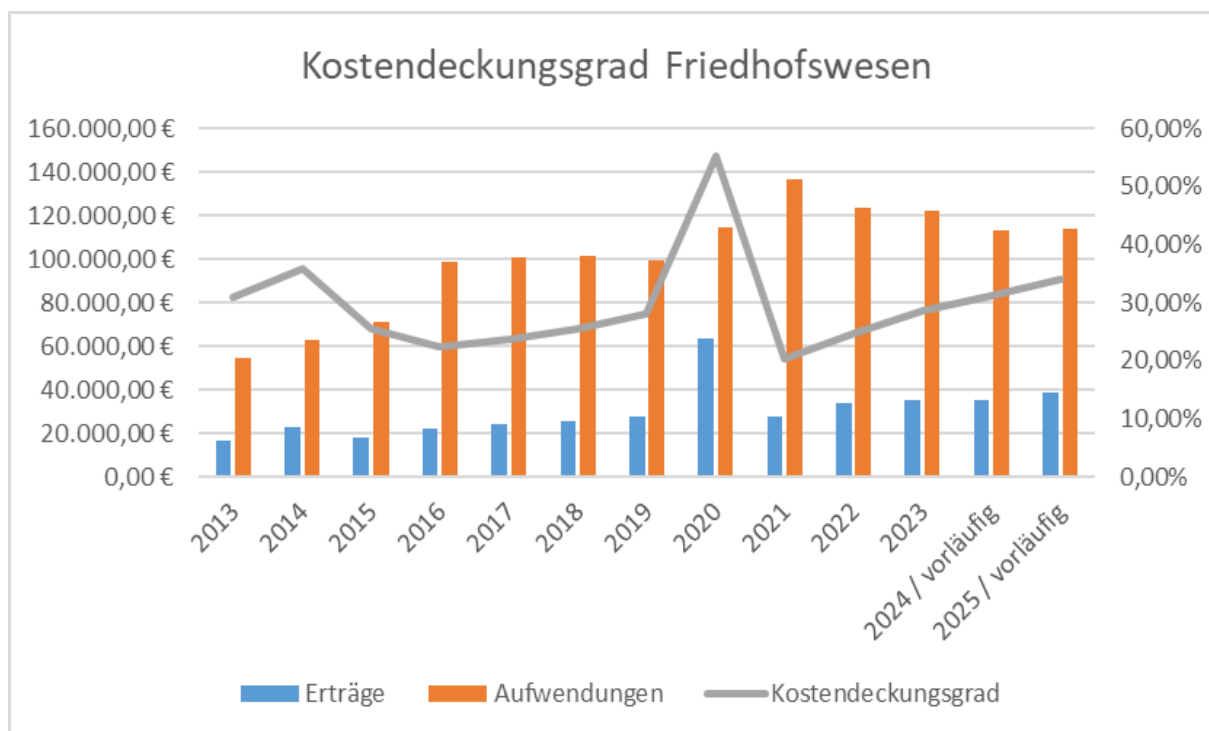


**2. Kostendeckungsgrad Bestattungswesen (gesamt) → Ziel: möglichst hohe Kostendeckung**

Jahr	Erträge	Aufwendungen	Kostendeckungsgrad
2013	16.831,08 €	54.466,62 €	30,90%
2014	22.489,09 €	62.608,82 €	35,92%
2015	18.083,23 €	70.795,63 €	25,54%
2016	22.062,11 €	98.517,27 €	22,39%
2017	23.818,59 €	100.795,29 €	23,63%
2018	25.860,62 €	101.250,74 €	25,54%
2019	27.942,72 €	99.323,63 €	28,13%
2020	63.189,04 €* 63.189,04 €*	114.300,61 €	55,28%
2021	27.651,08 €	136.673,38 €	20,23%
2022	33.515,83 €	123.765,43 €	24,76%
2023	35.134,32 €	122.256,79 €	27,10%
2024 / vorläufig	35.340,12	112.891,46	31,30%
2025 / vorläufig	38.879,98	113.899,44	34,14%

\*2020 wurde aufgrund eines Fehlers in Buchführung prüfen eine Komplettauflösung der RAPs durchgeführt, die nicht vollständig rückgängig gemacht werden konnte. Der Ertrag in 2020 ist deshalb deutlich erhöht, wird aber entsprechend geringer in den Folgejahren ausfallen

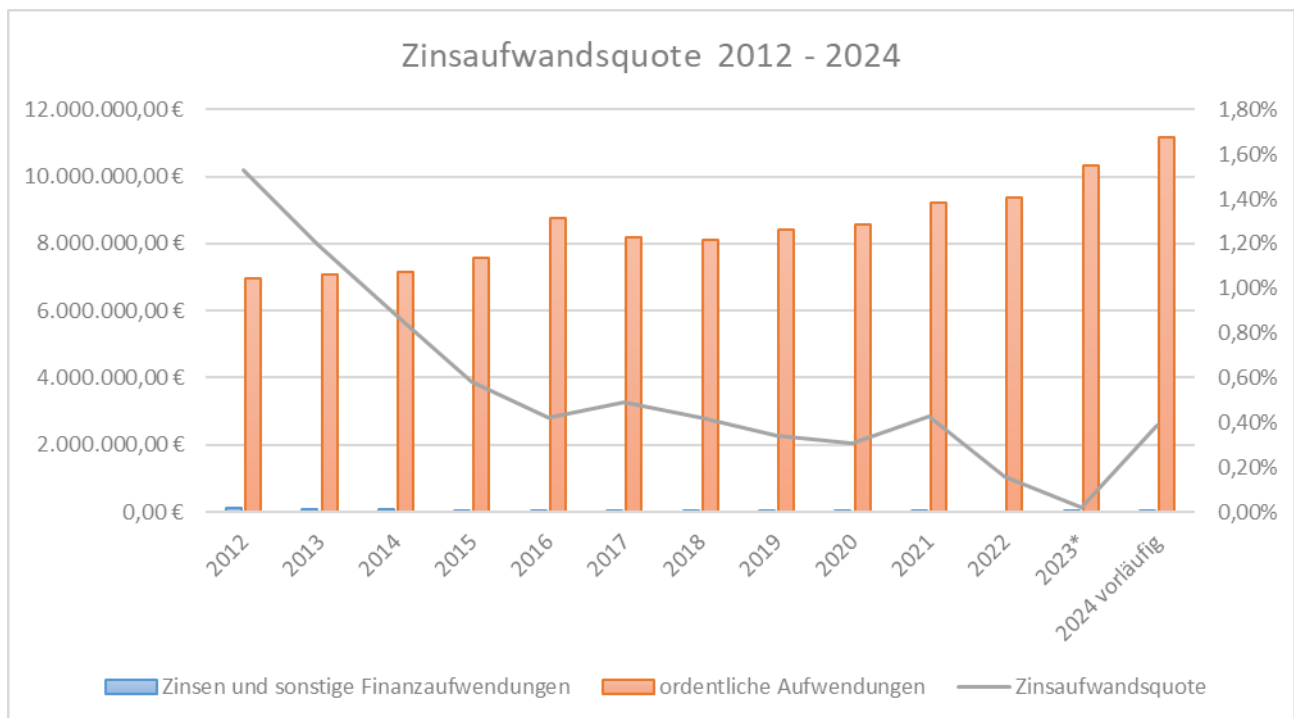
Durch die beschlossene 4. Änderungssatzung zur Friedhofsgebührensatzung mit Anpassung der Friedhofsunterhaltungs- und Wassergebühren in 2022 sollte eine höhere Kostendeckung erzielt werden. Erhöhte Unterhaltungskosten resultieren aus Reparaturen und Instandhaltungen von Umzäunungen und Malerarbeiten in Trauerhallen, die dringend notwendig waren.



### 3. Zinsaufwandsquote → Ziel: Minimierung dieser Quote

Jahr	Zinsen und sonstige Finanzaufwendungen	ordentliche Aufwendungen	Zinsaufwandsquote
2013	84.552,97 €	7.080.360,74 €	1,19 %
2014	62.676,91 €	7.137.196,59 €	0,88 %
2015	43.572,80 €	7.571.760,68 €	0,58 %
2016	37.018,53 €	8.743.070,05 €	0,42 %
2017	39.928,33 €	8.199.430,71 €	0,49 %
2018	33.981,25 €	8.110.616,23 €	0,42 %
2019	28.582,89 €	8.414.268,49 €	0,34 %
2020	26.562,07 €	8.584.174,03 €	0,31 %
2021	39.625,61 €	9.230.299,77 €	0,43 %
2022	14.863,45 €* 14.863,45 €	9.364.678,47 €	0,16 %
2023*	1.528,66 €	10.326.699,58 €	0,02 %
2024 vorläufig	11.138,83 €	11.165.924,83 €	0,39 %

2023 fehlte die Abrechnung einer Dividende, weshalb die Kapitalertragssteuer (Plan 10.800 €/J) nicht in den Zinsaufwand gebucht werden konnte, da die Abrechnung erst 2024 einging, nach Erstellung des Jahresabschlusses 2023.



#### 4. Anzahl Essenportionen Schulküche Groß Pankow

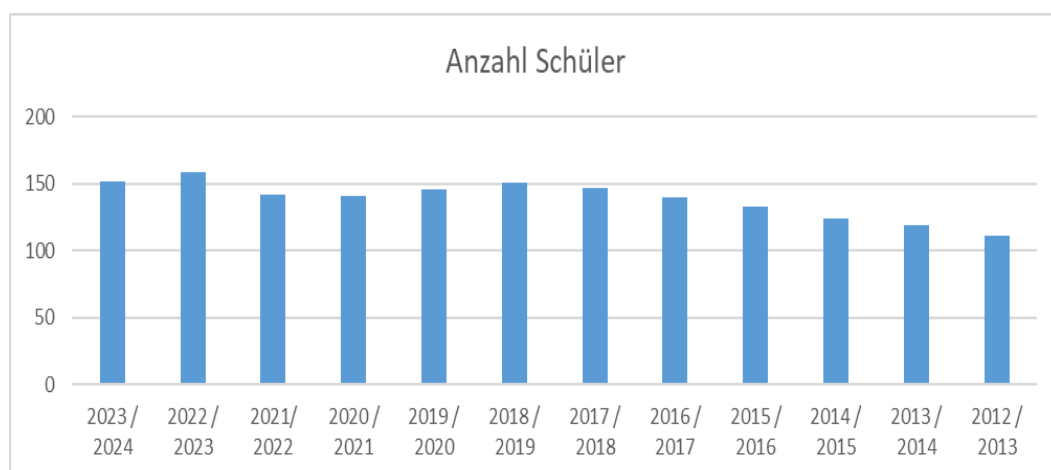
- mit der KLR wird in den Bereichen der Kita, Schulküche und Friedhof gearbeitet:

informativ: Anzahl der Essen- portionen	2016	2017	2018	2019	2020	2021	2022	2023	2024	2025
Januar	2.473	2.840	3.308	4.017	4.374	1.241	4.080	4.198	4.158	3.520
Februar	2.326	2.520	2.650	3.659	3.852	2.008	3.816	3.890	4.024	4.062
März	2.269	3.276	2.708	3.871	4.248	3.189	4.532	4.517	3.908	4.316
April	2.509	2.282	2.756	3.702	1.286	2.895	3.752	3.480	4.119	4.151
Mai	2.360	2.886	3.002	3.835	2.392	2.928	4.040	3.724	3.750	3.762
Juni	2.852	2.730	2.988	3.721	1.740	4.284	4.253	4.322	3.975	4.220
Juli	2.470	2.594	2.208	4.210	5.775	4.246	4.225	4.059	4.591	4.873
August	1.912	1.974	2.581	4.173	3.817	4.108	4.463	4.360	4.093	4.379
September	3.001	2.943	3.048	3.837	4.101	4.136	4.132	3.685	3.954	4.495
Oktober	2.218	2.464	2.815	3.829	4.002	4.032	3.614	3.601	3.520	4.202
November	3.072	3.135	3.327	3.843	3.885	4.232	4.219	3.979	4.115	3.880
Dezember	2.089	2.093	2.202	3.889	3.920	4.095	4.032	2.998	3.136	3.349
<b>Summe</b>	<b>29.551</b>	<b>31.737</b>	<b>33.593</b>	<b>46.586</b>	<b>43.392</b>	<b>41.394</b>	<b>49.158</b>	<b>46.813</b>	<b>47.343</b>	<b>49.209</b>

Nach der Ist-Abrechnung zum 14.11.2016 wurde für 2017 (und Folgejahre) ein Zuschuss zum Essengeld in Höhe von 2,00 € ermittelt. Fremddessen kosten 4,00 €. Eine solche Ist-Abrechnung erfolgt jährlich.

#### 5. Schülerzahlen Juri – Gagarin – Grundschule / Stand 09.01.2023

Schuljahr	Anzahl Schüler
2025 / 2026	140
2024 / 2025	142
2023 / 2024	152
2022 / 2023	159
2021 / 2022	142
2020 / 2021	141
2019 / 2020	146
2018 / 2019	151
2017 / 2018	147
2016 / 2017	140
2015 / 2016	133
2014 / 2015	124
2013 / 2014	119
2012 / 2013	111



**6. Produkt 52201 Wohnungsverwaltung / Reparatur- und Instandhaltungsrückstände**  
**→ Ziel Verbesserung der Wohnungsqualität**

Pos.	Bezeichnung	2014	2015	2016	2017	2018	2019	2020	2021	2022	2023	vorläufiges Ergebnis 2024
2.	+ Zuwendungen und allgemeine Umlagen	53.080 €	8.158 €	11.031 €	7.984 €	7.984 €	8.111 €	7.667 €	9.247 €	7.351 €	7.351 €	7.351 €
4.	+ Öffentlich-rechtliche Leistungsentgelte	190 €	190 €	190 €	190 €	190 €	190 €	190 €	190 €	190 €	190 €	190 €
5.	+ Privatrechtliche Leistungsentgelte	671.338 €	676.130 €	730.628 €	663.224 €	586.244 €	598.298 €	598.714 €	579.280 €	630.492 €	679.556 €	726.950 €
6.	+ Kostenerstattungen und Kostenumlagen	11.667 €	21.222 €	19.332 €	24.198 €	19.789 €	18.082 €	23.456 €	7.806 €	4.264 €	572 €	3.579 €
7.	+ Sonstige ordentliche Erträge	128 €	184 €	7.218 €	4.744 €	3.472 €	5.130 €	1.682 €	6.550 €	7.013 €	18.950 €	62.635 €
10.	<b>= Erträge aus laufender Verwaltungstätigkeit</b>	<b>736.403 €</b>	<b>705.885 €</b>	<b>768.399 €</b>	<b>700.340 €</b>	<b>617.679 €</b>	<b>629.811 €</b>	<b>631.710 €</b>	<b>603.073 €</b>	<b>649.310 €</b>	<b>706.619 €</b>	<b>800.705 €</b>
11.	Personalaufwendungen	43.575 €	44.321 €	43.543 €	45.798 €	43.905 €	47.382 €	51.840 €	61.741 €	71.429 €	60.844 €	74.861 €
13.	Aufwendungen für Sach- und Dienstleistungen	345.179 €	382.519 €	361.270 €	366.263 €	362.743 €	343.423 €	413.106 €	503.328 €	533.324 €	450.040 €	376.029 €
14.	Abschreibungen	272.019 €	199.325 €	159.379 €	251.130 €	172.111 €	133.603 €	139.664 €	136.780 €	126.805 €	140.002 €	179.946 €
16.	Sonstige ordentliche Aufwendungen	10.348 €	-9.311 €	2.510 €	276 €	16 €	160 €	1.410 €	141 €	22 €	1.346 €	3.054 €
17.	<b>= Aufwendungen aus laufender Verwaltungstätigkeit</b>	<b>671.120 €</b>	<b>616.854 €</b>	<b>566.702 €</b>	<b>663.467 €</b>	<b>578.775 €</b>	<b>524.568 €</b>	<b>606.020 €</b>	<b>701.990 €</b>	<b>731.579 €</b>	<b>652.232 €</b>	<b>633.889 €</b>
18.	<b>Ergebnis der laufenden Verwaltungstätigkeit (10. - 17.)</b>	<b>65.283 €</b>	<b>89.031 €</b>	<b>201.697 €</b>	<b>36.873 €</b>	<b>38.904 €</b>	<b>105.243 €</b>	<b>25.690 €</b>	<b>-98.917 €</b>	<b>-82.269 €</b>	<b>54.387 €</b>	<b>166.815 €</b>
22.	<b>Ordentliches Ergebnis (18. + 21.)</b>	<b>65.283 €</b>	<b>89.031 €</b>	<b>201.697 €</b>	<b>36.873 €</b>	<b>38.904 €</b>	<b>105.243 €</b>	<b>25.690 €</b>	<b>-98.917 €</b>	<b>-82.269 €</b>	<b>54.387 €</b>	<b>166.815 €</b>
24.	Außerordentliche Aufwendungen	0 €	0 €	25.092 €	0 €	0 €	0 €	0 €	21.272 €	0 €	0 €	0 €
25.	Außerordentliches Ergebnis	0 €	0 €	-25.092 €	0 €	0 €	0 €	0 €	-21.272 €	0 €	0 €	0 €
26.	<b>Gesamtüberschuss / Gesamtfehlbetrag (22. + 25.)</b>	<b>65.283 €</b>	<b>89.031 €</b>	<b>176.605 €</b>	<b>36.873 €</b>	<b>38.904 €</b>	<b>105.243 €</b>	<b>25.690 €</b>	<b>-120.190 €</b>	<b>-82.269 €</b>	<b>54.387 €</b>	<b>126.354 €</b>
	<b>Ergebnis kumuliert 2013 - 2023:</b>	<b>119.660 €</b>	<b>208.691 €</b>	<b>385.296 €</b>	<b>422.169 €</b>	<b>461.073 €</b>	<b>566.316 €</b>	<b>592.006 €</b>	<b>471.817 €</b>	<b>389.548 €</b>	<b>443.935 €</b>	<b>570.289 €</b>

In den Jahren 2022 und 2023 ist ein deutlicher Anstieg der Unterhaltungsaufwendungen im Bereich der Sach- und Dienstleistungen (Punkt 13) zu verzeichnen. Dieser resultiert insbesondere aus dringend erforderlichen Wohnungssanierungen sowie aus gestiegenen Material- und Handwerkerkosten.

Über viele Jahre hinweg wurden notwendige Sanierungsmaßnahmen nur eingeschränkt durchgeführt, sodass die Unterhaltungsaufwendungen auf ein Minimum reduziert waren. Inzwischen zeigt sich jedoch ein erheblicher Nachholbedarf zur Sicherung eines angemessenen Wohnstandards.

Im Rahmen von Wohnungsbesichtigungen, insbesondere mit jungen Mietern und Familien, wurde wiederholt festgestellt, dass vor allem der Zustand der Außenanlagen sowie der Wohnungen selbst als unzureichend wahrgenommen wird. Dies führte in mehreren Fällen dazu, dass Interessenten von einer Anmietung Abstand nahmen. Ein Großteil der Wohnungen bedarf einer grundlegenden Modernisierung.

Investitionen in die Verbesserung und zeitgemäße Weiterentwicklung der Immobilien tragen langfristig dazu bei, den Instandhaltungsaufwand zu reduzieren sowie die Attraktivität der Wohnungen zu steigern. Dadurch können Mieter gewonnen und dauerhaft gebunden werden, was sich stabilisierend auf die Einnahmesituation auswirkt.

Die Wohnqualität hat einen wesentlichen Einfluss auf die gesellschaftliche Entwicklung und das allgemeine Wohlbefinden. Unzureichende Wohnverhältnisse können soziale Herausforderungen begünstigen und somit negative Auswirkungen auf Stabilität und Lebensqualität haben.

Zur kommunalen Daseinsvorsorge gehört es daher auch, angemessenen und bezahlbaren Wohnraum bereitzustellen.

Folgende Übersicht zeigt eine Auflistung der in den nächsten Jahren anfallenden massiven Unterhaltungs- und Sanierungsrückstände:

	Ort	Straße	WE	derzeit vermietet	Baumaßnahmen	BEMERKUNGEN	Unterhaltungsaufwand
1	Baek 18 WE	Striglebener Straße			Heizung (Baujahr: 1994) für beide Blöcke	(vgl. Heizung Lindenberg 2021 – 20.600 €) <b>Angebote werden eingeholt</b>	25.000,00
		Nr. 1	6	6	Erneuerung Zufahrt		30.000,00
		Nr. 1 a	6	6	Fenster (Gummitausch, Einstellen)		6.000,00
		1 b ist leer	6	0	<b>Erneuerung von Sanitärbereichen pro Bad ca. 15.000 €</b>	30 WE / Baek beide Wohnblöcke	450.000,00
						Farbanstrich Fassade Nebengebäude	
2	Baek 12 WE	Striglebener Straße					
		Nr. 2	6	5			
		Nr. 2 a	6	3			
3	Groß Langerwisch 12 WE	Jakobsdorfer Weg 2- 4	12	12	Dacherneuerung + Dämmung		150.000,00
					Stromzwischenzähler Schuppen ( 14 Stück)		5.000,00
	Groß Pankow 10 WE	Straße des Friedens 1 – 2	10	10	Dacherneuerung + Dämmung		150.000,00
Heizung (Baujahr: 1994)					Heizung Lindenberg 2021 – 20.600 € <b>Angebote werden eingeholt</b>	25.000,00	
4	Groß Pankow 6 WE Schafhof	Pankeweg 13a – 13f	6	6	/		
6	Groß Woltersdorf 12 WE	Am Märchenwald 17 – 19	12	9	Dacherneuerung + Dämmung	Dachsanierung Lindenberg 2022: 127.000 €	150.000,00
					Fenster (Gummitausch, Einstellen)	Sanierung Block 1994/1996, auch Kunststofffenster verbaut	5.000,00
					Erneuerung Gehweg und Einfahrt	<b>evtl. über Auflösung Sonderrücklage Mehrbelastungsausgleich</b>	300.000,00
					Fassadenanstrich		60.000,00
7	Kehrberg 5 WE	Am Damnteich 13 – 13d	5	5	Fenster streichen	ca. 24 Fenster + Baustelleneinrichtung, etc.	5.000,00
					Türvordächer		10.000,00
8	Lindenberg 12 WE	Lindenberg 1 – 3	12	11	Entwässerung + Pflasterung (Gehweg und Zufahrt)		300.000,00
					Elektroleitungen (teilweise erneuern)	<b>Angebote werden eingeholt</b>	
					Wasserleitungen (inkl. Zwischenzähler)		
					letzte Fassadenseite dämmen und gesamte Fassade streichen	Dämmung nur hinten	250.000,00
					Fenster (Gummitausch, Einstellen)		5.000,00
					Treppenflure malern	3 Aufgänge	30.000,00
9	Retzin 24 WE	Gartenweg 1 – 1c	24	23	Garagentore	14 große Tore (Baek, einfache Tore und Fenster 14.000 € 2021)	22.000,00
10	Rohlsdorf 5 WE	Rohlsdorf 31 – 31a	5	4	Verkauf oder Modernisierung muss mit GV geklärt werden		
11	Wolfshagen / Lange Reihe	Putlitzer Straße 2a	1	1	Keine Neuvermietung mehr vorgesehen		

	Ort	Straße	WE	derzeit vermietet	Baumaßnahmen	BEMERKUNGEN	Unterhaltungsaufwand
12	Wolfshagen	Putlitzer Straße			Heizungen (Rest)	Angebot wird eingeholt	
13	Wolfshagen 4 WE	Nr. 12	4	4	Kellereingänge (Treppen erneuern, Wände verputzen, Fußböden)		20.000,00
14	Wolfshagen 6 WE	Nr. 13	6	6	Dacherneuerung + Dämmung	günstigstes Angebot aus 2023: 80.000 €, Planung bereits erfolgt	100.000,00
					Fassadendämmung (14 – 14a)		250.000,00
16	Wolfshagen 30 WE	Putlitzer Straße 18 – 18c	30	30	Erneuerung Gehweg		50.000,00
					Erneuerung Zufahrt		80.000,00
	allgemein				Erneuerung von Sanitärbereichen pro Bad ca. 15.000 €	eine Badsanierung Retzin in 2024: ca. 13.000 €	
					Erneuerung von Wohnungseingangstüren	2.500 € pro Tür / Anzahl der Wohnungseingangstüren	
					Malerarbeiten		
			175	155			<b>2.643.000,00</b>
			<b>* 6 WE komplett stillgelegt</b>				

Derzeit verfügt die Wohnungsverwaltung über 171 Wohnungen, verteilt auf 15 Objekte / Gebäude. 147 Wohnungen sind vermietet, 8 unbewohnbar. Die meisten Wohnungen weisen erhebliche Mängel auf und haben einen großen Sanierungsrückstand. Die Wohnblöcke Putlitzer Straße 9 – 11 in Wolfshagen und der Wohnblock Obere Dorfstraße in Groß Pankow konnten verkauft werden. Es wird auch weiterhin gemeinsame Aufgabe der Verwaltung mit der Gemeindevertretung sein, ein Finanzierungskonzept für den zur Daseinsvorsorge vorzuhaltenden Wohnungsbestand zu erstellen.

Pos.	Bezeichnung	Ergebnis 2023	Ansatz 2024	Ansatz 2025	Finanzplan 2026	Finanzplan 2027	Finanzplan 2028
2.	+ Zuwendungen und allgemeine Umlagen	7.351,01	7.500,00	7.200,00	7.200,00	7.200,00	7.200,00
4.	+ Öffentlich-rechtliche Leistungsentgelte	190,00	150,00	50,00	50,00	50,00	50,00
5.	+ Privatrechtliche Leistungsentgelte	679.555,92	722.000,00	739.250,00	750.000,00	750.000,00	750.000,00
6.	+ Kostenerstattungen und Kostenumlagen	571,77	250,00	250,00	250,00	250,00	250,00
7.	+ Sonstige ordentliche Erträge	18.950,29	0,00	0,00	0,00	0,00	0,00
<b>10.</b>	<b>= Erträge aus laufender Verwaltungstätigkeit</b>	<b>706.618,99</b>	<b>729.900,00</b>	<b>746.750,00</b>	<b>757.500,00</b>	<b>757.500,00</b>	<b>757.500,00</b>
11.	Personalaufwendungen	60.843,65	56.250,00	70.200,00	71.200,00	72.200,00	73.300,00
13.	Aufwendungen für Sach- und Dienstleistungen	450.039,93	401.200,00	378.550,00	378.550,00	628.550,00	628.550,00
14.	Abschreibungen	140.002,12	122.950,00	122.900,00	121.100,00	30.900,00	29.400,00
16.	Sonstige ordentliche Aufwendungen	1.346,24	1.700,00	1.900,00	1.900,00	1.900,00	1.900,00
<b>17.</b>	<b>= Aufwendungen aus laufender Verwaltungstätigkeit</b>	<b>652.231,94</b>	<b>582.100,00</b>	<b>573.550,00</b>	<b>572.750,00</b>	<b>733.550,00</b>	<b>733.150,00</b>
<b>18.</b>	<b>Ergebnis der laufenden Verwaltungstätigkeit (10. - 17.)</b>	<b>54.387,05</b>	<b>147.800,00</b>	<b>173.200,00</b>	<b>184.750,00</b>	<b>23.950,00</b>	<b>24.350,00</b>
<b>22.</b>	<b>Ordentliches Ergebnis (18. + 21.)</b>	<b>54.387,05</b>	<b>147.800,00</b>	<b>173.200,00</b>	<b>184.750,00</b>	<b>23.950,00</b>	<b>24.350,00</b>
24.	Außerordentliche Aufwendungen	0,00	0,00	0,00	0,00	0,00	0,00
25.	Außerordentliches Ergebnis	0,00	0,00	0,00	0,00	0,00	0,00
<b>26.</b>	<b>Gesamtüberschuss / Gesamtfehlbetrag (22. + 25.)</b>	<b>54.387,05</b>	<b>147.800,00</b>	<b>173.200,00</b>	<b>184.750,00</b>	<b>23.950,00</b>	<b>24.350,00</b>
	<b>Ergebnis kumuliert 2023 - 2028:</b>	<b>443.934,78 €</b>	<b>591.734,78 €</b>	<b>764.934,78 €</b>	<b>949.684,78 €</b>	<b>973.634,78 €</b>	<b>997.984,78 €</b>

lfd. Nr.	Konto	Bezeichnung	Ansatz 2026	Ansatz 2025	Ergeb. 2024	mehr / weniger zu 2025	mehr / weniger zu 2024	Bemerkung
1.	4011000	Grundsteuer A	183.500,00	163.650,00	170.695,56	19.850,00	12.804,44	neue Grundsteuerhebesätze in 2025 auf Grund der Grundsteuerreform Ansätze wurden auf Grundlage der Anordnungen in 2025 festgesetzt Hier sind noch einige Festsetzungen zu erwarten, die derzeit noch fälschlicherweise bei der Grundsteuer B veranlagt sind
2.	4012000	Grundsteuer B	341.000,00	341.850,00	342.679,28	- 850,00	- 1.679,28	neue Grundsteuerhebesätze in 2025 auf Grund der Grundsteuerreform Ansätze wurden auf Grundlage der Anordnungen in 2025 festgesetzt Hier sind noch einige Festsetzungen zu erwarten, einige werden aber auch noch wieder aufgehoben werden und der Grundsteuer A zugeordnet
3.	4013000	Gewerbsteuer	950.000,00	950.000,00	2.040.637,08	-	- 1.090.637,08	Ansatz wird bewusst nicht nach Ist-Aufkommen des Vorjahres fortgeschrieben, da dieses stark schwankt und nicht abzuschätzen ist. Daher wird die Gewerbesteuer geplant.
4.	4021000	Gemeindeanteil an der Einkommensteuer	1.312.100,00	1.202.050,00	1.312.114,00	110.050,00	- 14,00	lt. Mitteilung des MdFE v. 19.12.2025
5.	4022000	Gemeindeanteil an der Umsatzsteuer	128.950,00	126.800,00	128.970,00	2.150,00	- 20,00	lt. Mitteilung des MdFE v. 19.12.2025
6.	4032000	Hundesteuer	27.000,00	30.000,00	27.843,96	- 3.000,00	- 843,96	ca. 2 T€ Mehrerträge durch neue Hundesteuersatzung / Erhöhung 32->35; 55->58; 85->88; 300->350, dennoch ist die Hundesteuer sehr rückläufig, daher wurde der Ansatz heruntergesetzt
7.	4034000	Zweitwohnungssteuer	19.000,00	21.700,00	21.439,43	- 2.700,00	- 2.439,43	Festsetzung ist sehr rückläufig und kann durch fehlende Einwohnerbewegungslisten nicht mehr nachverfolgt werden
8.	4051000	Leistungen nach dem Familienlastenausgleich	165.850,00	169.800,00	159.619,00	- 3.950,00	6.231,00	lt. Mitteilung des MdFE v. 19.12.2025
9.	4111000	allg. Schlüsselzuweisungen vom Land	1.750.650,00	1.971.100,00	2.380.141,00	- 220.450,00	- 629.491,00	lt. Mitteilung des MdFE v. 19.12.2025; keine Schlüsselzuweisungen Plus mehr
10.	4131000	Zuweisung für übertragene Aufgaben vom Land	204.400,00	209.850,00	191.617,68	- 5.450,00	12.782,32	lt. Mitteilung des MdFE v. 19.12.2025
11.	4131010	Schullastenausgleich	46.000,00	47.550,00	46.019,00	- 1.550,00	- 19,00	lt. Mitteilung des MdFE v. 03.02.2026
12.	4132000	Sonstige allgemeine Zuweisungen von Gemeinden/ GV	-	-	-	-	-	Ausschüttung aus Kreishaushalt vorerst keine Zusage
13.	4141000	Zuweisungen für laufende Zwecke vom Land	232.800,00	315.850,00	133.200,14	- 83.050,00	99.599,86	Auflösung Investive Schlüsselzuweisungen
14.	4141002	Zuweis. f. lfd. Zwecke v. Land für aktive Dienstzeit i. d. FF (Jubiläumsprämie)	59.000,00	52.500,00	50.100,00	6.500,00	8.900,00	nicht genau planbar / abhängig von Kameradenzahlen etc.

lfd. Nr.	Konto	Bezeichnung	Ansatz 2026	Ansatz 2025	Ergeb. 2024	mehr / weniger zu 2025	mehr / weniger zu 2024	Bemerkung
15.	4142000	Zuweisungen für laufende Zwecke von Gemeinden/ GV	1.172.700,00	1.402.600,00	1.185.736,46	- 229.900,00	- 13.036,46	Anpassung gem. vorl. Vorjahresergebnis
16.	4142001	Kostenausgleich Fremdkinder	136.450,00	190.250,00	181.077,25	- 53.800,00	- 44.627,25	nicht genau planbar / abhängig von Kinderzahlen
17.	4142003	Zuschuss Elternbeitragsfrei.	38.550,00	6.350,00	45.180,00	32.200,00	- 6.630,00	nicht genau planbar / abhängig von Kinderzahlen
18.	4142004	Erstatt. Elternbeitragsfrei. letztes Kitajahr	45.500,00	45.100,00	50.625,00	400,00	- 5.125,00	nicht genau planbar / abhängig von Kinderzahlen
19.	4142006	Erstatt. Elternbeitragsfrei. vorletztes Kitajahr	38.000,00	38.350,00	33.375,00	- 350,00	4.625,00	nicht genau planbar / abhängig von Kinderzahlen
20.	4142007	Erstatt. Elternbeitragsfrei. vorvorletztes Kitajahr	34.350,00	34.350,00	-	-	34.350,00	nicht genau planbar / abhängig von Kinderzahlen
21.	4144000	Zuweisungen für laufende Zwecke vom sonstigen öffentlichen Bereich	-	-	1.596,49	-	- 1.596,49	MAE Maßnahme "Pollo Lindenberg" AGH / wird nicht geplant
22.	4144001	Zuweisungen für laufende Zwecke vom sonstigen öffentlichen Bereich	-	-	2.100,00	-	- 2.100,00	MAE Maßnahme "Pollo Lindenberg" AGH / wird nicht geplant
23.	4147000	Zuschüsse für laufende Zwecke von privaten Unternehmen	270.050,00	230.050,00	216.705,29	40.000,00	53.344,71	ab 2023 Zahlungsansprüche gem. § 6 EEG Finanzielle Beteiligung der Kommunen am Ausbau -> 0,02 Cent / kWh und lfd. Spendererträge
24.	4161000	Erträge aus der Auflösung von Sonderposten aus Zuweisungen der öffentlichen Hand	795.500,00	1.030.750,00	1.042.894,70	- 235.250,00	- 247.394,70	2025: Mehrertrag aus Auflösung Sonderposten; Verkauf Groß Woltersdorf rd. 200 T€
25.	4321000	Benutzungsgebühren und ähnliche Entgelte	333.250,00	335.100,00	266.279,57	- 1.850,00	66.970,43	Erhöhung Gewässerunterhaltungsumlage WaBoV PR von 11 €/ha auf 14,50 €/ha rd. 32 % für 2025
26.	4321029	Benutzungsgebühren Krippe	43.550,00	59.600,00	44.627,00	- 16.050,00	- 1.077,00	Anpassg. / gesetzliche Neuerungen / Kinderzahlen
27.	4321030	Benutzungsgebühren Kiga	-	-	38.747,00	-	- 38.747,00	Anpassg. / gesetzliche Neuerungen / Kinderzahlen
28.	4321035	Benutzungsgebühren Hort	45.500,00	85.000,00	50.065,00	- 39.500,00	- 4.565,00	Anpassg. / gesetzliche Neuerungen / Kinderzahlen
29.	4361001	Sonderabgabe BbgWindAbgG Zweckgebundene Abgaben	70.700,00	54.700,00	49.985,23	16.000,00	20.714,77	Gesetz zur Zahlung einer Sonderabgabe an Gemeinden im Umfeld von Windenergieanlagen (Windenergieanlagenabgabengesetz – BbgWindAbgG) vom 19. Juni 2019
30.	4371002	Erträge aus der Auflösung von Sonderposten aus Beiträgen, Baukosten- und Investitionszuschüssen hier Mehrbelastungsausgleich	-	-	-	-	-	bedingt durch neue Aktivierungen in der Anlagenbuchhaltung
31.	4411000	Mieten und Pachten	461.500,00	499.950,00	467.126,74	- 38.450,00	- 5.626,74	inflationsbedingte Mieterhöhung Wohnungsverwaltung zum 01.04.2025 um 10 % geplant - konnte im Nachhinein nicht umgesetzt werden, da dafür ein Mietspiegel vorhanden sein müsste oder die Mieterhöhung mit Sanierungs- bzw. Renovierungsmaßnahmen begründet werden müsste
32.	4411006	Pacht f. Wege in Windparks	14.400,00	11.200,00	6.468,50	3.200,00	7.931,50	lt. Verträgen aus WK ; WP Kuhbier und Kuhsdorf Vertrag v. 27.05.2016 / jährl. 26.120 €; WEA Kl. Woltersdorf v. 22.05./27.05.2019 jährl. 1.200 € bis 2025, 2.200 € ab 2026

lfd. Nr.	Konto	Bezeichnung	Ansatz 2026	Ansatz 2025	Ergeb. 2024	mehr / weniger zu 2025	mehr / weniger zu 2024	Bemerkung
33.	4411010	Betriebskostenpauschale	270.800,00	275.800,00	290.294,56	- 5.000,00	- 19.494,56	Anpassung gem. vorl. Vorjahresergebnis
34.	4423002	Erträge aus dem Verkauf von Essen im Hortbereich	27.300,00	26.350,00	23.213,78	950,00	4.086,22	Anpassung gem. vorl. Vorjahresergebnis
35.	4423003	Erträge aus dem Verkauf von Essen im Schulbereich	4.350,00	7.000,00	6.143,00	- 2.650,00	- 1.793,00	Anpassung gem. vorl. Vorjahresergebnis
36.	4423010	Erträge VK Essen Fremde	1.950,00	3.000,00	2.362,00	- 1.050,00	- 412,00	Anpassung gem. vorl. Vorjahresergebnis
37.	4461000	Sonstige privatrechtliche Leistungsentgelte	24.100,00	11.300,00	15.522,62	12.800,00	8.577,38	Wohnungsverwaltung/Satellitenmiete ab 2023 auf 4411010
38.	4461008	Schadensersatz	-	-	39.147,30	-	- 39.147,30	nicht planbar
39.	4480000	Erstattungen vom Bund	7.550,00	7.550,00	7.593,99	-	- 43,99	Auflösung PRAP: 34.200 € Ablösebeträge Rad/Gehweg OL GP B 189 2018 - 2043; 26.800 € Unterhaltung Beleuchtung und Strom der Verkehrsinseln 2018 - 2048; 79.600 € Rest Ablöse B 189 nach SR gemeinsamer Rad- Gehweg 2023 - 2043; 35.600 € Rest Ablöse B 189 nach SR Beleuchtung Verkehrsinseln 2023 - 2048
40.	4482000	Erstattungen von Landkreis für Kommunal-Kombi	4.250,00	11.300,00	13.203,97	- 7.050,00	- 8.953,97	u. a. Abr. Kosten Wahlen variieren jährlich
41.	4484000	Erstattungen vom sonstigen öffentlichen Bereich	-	-	4.783,15	-	- 4.783,15	AAG-Erstattungen nicht planbar / DK Personalkosten
42.	4487000	Erstattungen von privaten Unternehmen	23.900,00	203.900,00	42.044,10	- 180.000,00	- 18.144,10	Erstattung FBG Waldwegebau 100% Förderung 2022 45.000 + 2024 180.000 € Beschluss 3867/05-2023 180.000 € bereits gefasst, jedoch Verschiebung nach 2024, da 2023 nicht mehr machbar gewesen
43.	4487073	Erstattg. für 1. Änderung B-Pl an Tüchen WP Reckenthin	-	-	993,38	-	- 993,38	Erstattung von Vorhabensträgern je nach Aufwand
44.	4487084	Erstattg B-Plan Kuhbier West	-	-	1.922,20	-	- 1.922,20	Erstattung von Vorhabensträgern je nach Aufwand
45.	4487086	Erstattg. für 6. Änd. B-Plan WP Klein Woltersdorf	-	-	20.352,92	-	- 20.352,92	Erstattung von Vorhabensträgern je nach Aufwand
46.	4488000	Erstattungen von übrigen Bereichen	100,00	1.100,00	9.231,21	- 1.000,00	- 9.131,21	Kostenerstattungen nicht planbar: u.a. uneinbringliche Kosten (§ 38 Verwaltungsvollstreckungsgesetz)
47.	4511000	Konzessionsabgaben	119.500,00	119.500,00	114.159,70	-	5.340,30	WEMAG weniger als 2022
48.	4531000	Erträge aus Vermögensveräußerungen innerhalb des ord. Ergebnisses	8.000,00	1.000,00	-	7.000,00	8.000,00	Anlagenverkäufe (abgeschriebene, zerschlossene AG) 2024 weniger
49.	4562000	Beitreibungsgebühren	18.000,00	17.700,00	16.279,28	300,00	1.720,72	Anpassung an Vorjahr und Vorvorjahreswerte
50.	4565010	Erträge nach EWB	-	-	101.002,21	-	- 101.002,21	nicht planbar
51.	4582000	Erträge aus der Auflösung von Rückstellungen	-	-	2.751,92	-	- 2.751,92	Aufl. RST. 2018 / Verfahren 28.12.22 eingestellt + Aufl. RST Mindesturlaub
52.	4617000	Zinserträge von Kreditinstituten	60.000,00	15.000,00	57.948,83	45.000,00	2.051,17	Festgeld / Tagesgeldanlagen

lfd. Nr.	Konto	Bezeichnung	Ansatz 2026	Ansatz 2025	Ergeb. 2024	mehr / weniger zu 2025	mehr / weniger zu 2024	Bemerkung
53.	4651000	Gewinnanteile aus verbundenen Unternehmen und Beteiligungen	70.150,00	70.150,00	18.169,90	-	51.980,10	Abr. bisher nicht erhalten
54.	4691000	Sonstige Finanzerträge	3.600,00	3.600,00	81.314,36	-	- 77.714,36	Verzinsung von Steuernachforderungen
55.	4931000	Erträge a. Vermögensveräußerg. dem außerordentlichen Ergebnis zuzuordnen	165.250,00	413.700,00	579.396,06	- 248.450,00	- 414.146,06	Verkäufe sind 2023 nicht eingetreten, voraussichtlicher Verkauf 2024 + 2025 + Grundstücksverkauf Groß Woltersdorf

lfd. Nr.	Konto	Bezeichnung	Ansatz 2026	Ansatz 2025	Ergebnis 2024	mehr / weniger zu 2025	mehr / weniger zu 2024	Bemerkung
1.	5011000	Dienstaufwendungen Beamte	114.400,00	114.500,00	112.655,03	-100,00	1.744,97	Tariferhöhungen lt. TVöD
2.	5012000	Dienstaufwendungen Tariflich Beschäftigte	3.522.100,00	3.391.600,00	3.215.971,28	130.500,00	306.128,72	Tariferhöhungen lt. TVöD
3.	5021000	Versorgungskassenbeiträge Beamte	108.900,00	100.000,00	94.407,22	8.900,00	14.492,78	Tariferhöhungen lt. TVöD
4.	5022000	Versorgungskassenbeiträge Tariflich Beschäftigte	124.000,00	121.300,00	117.411,93	2.700,00	6.588,07	Tariferhöhungen lt. TVöD
5.	5032000	Sozialversicherungsbeiträge Tariflich Beschäftigte	765.700,00	722.900,00	665.452,02	42.800,00	100.247,98	Tariferhöhungen lt. TVöD
6.	5041000	Beihilfen und Unterstützungsleistungen für Beschäftigte	12.350,00	6.500,00	5.653,65	5.850,00	6.696,35	Feuerwehr ärztl. Untersuchungen hängt von den Altersgruppen etc. ab
7.	5051000	Zuführungen zu Pensionsrückstellungen aktiver Beamter	0,00	0,00	41.645,00	0,00	-41.645,00	da wir Mitglied im kommunalen Versorgungsverband Brandenburg sind müssen keine Rückstellungen mehr gebildet werden
8.	5061000	Zuführungen zu Beihilferückstellungen für aktive Beamte	0,00	0,00	2.728,00	0,00	-2.728,00	da wir Mitglied im kommunalen Versorgungsverband Brandenburg sind müssen keine Rückstellungen mehr gebildet werden
9.	5071001	Zuführungen zu Rückstellungen Erfüllungsrückstellg. (Brutto)	30.400,00	64.100,00	80.918,03	-33.700,00	-50.518,03	Altersteilzeitrückstellungen / derzeit 5 AN
10.	5071002	Zuführungen zu Rückstellungen Erfüllungsrückstellg. (SV)	9.100,00	22.500,00	26.395,07	-13.400,00	-17.295,07	Altersteilzeitrückstellungen / derzeit 5 AN
11.	5071003	Zuführungen zu Rückstellungen Erfüllungsrückstellg. (ZVK)	3.900,00	3.900,00	5.211,43	0,00	-1.311,43	Altersteilzeitrückstellungen / derzeit 5 AN
12.	5072001	Entnahme d. Rückstell.(Brutto) (negatives Aufwandskonto!!!)	-89.400,00	-47.900,00	-29.414,75	-41.500,00	-59.985,25	Altersteilzeitrückstellungen / derzeit 5 AN
13.	5072002	Entnahme d. Rückstell.(SV) (negatives Aufwandskonto!!!)	-17.300,00	-17.000,00	-10.163,24	-300,00	-7.136,76	Altersteilzeitrückstellungen / derzeit 5 AN
14.	5072003	Entnahme d. Rückstell.(ZVK) (negatives Aufwandskonto!!!)	-3.000,00	-3.000,00	-1.743,29	0,00	-1.256,71	Altersteilzeitrückstellungen / derzeit 5 AN
15.	5072004	Entnahme d. Rückstell.(Aufst.) (negatives Aufwandskonto!!!)	-22.700,00	23.400,00	-18.621,67	-46.100,00	-4.078,33	Altersteilzeitrückstellungen / derzeit 5 AN
16.	5151000	Zuführungen zu Pensionsrückstellungen für Versorgungsempfänger	0,00	0,00	45.701,00	0,00	-45.701,00	da wir Mitglied im kommunalen Versorgungsverband Brandenburg sind müssen keine Rückstellungen mehr gebildet werden
17.	5152000	Inanspruchnahme von Pensionsrückstellungen für Versorgungsempfänger	0,00	0,00	0,00	0,00	0,00	da wir Mitglied im kommunalen Versorgungsverband Brandenburg sind müssen keine Rückstellungen mehr gebildet werden
18.	5161000	Zuführungen zu Beihilferückstellungen für Versorgungsempfänger	0,00	0,00	2.226,00	0,00	-2.226,00	da wir Mitglied im kommunalen Versorgungsverband Brandenburg sind müssen keine Rückstellungen mehr gebildet werden
19.	5171000	Zuführungen zu Rückstellungen für ATZ (Aufstockungsbeträge)	0,00	0,00	47.242,68	0,00	-47.242,68	Altersteilzeitrückstellungen / derzeit 5 AN

lfd. Nr.	Konto	Bezeichnung	Ansatz 2026	Ansatz 2025	Ergebnis 2024	mehr / weniger zu 2025	mehr / weniger zu 2024	Bemerkung
20.	5211000	Unterhaltung der Grundstücke und baulichen Anlagen	461.600,00	155.850,00	188.821,13	305.750,00	272.778,87	Schülerweiterungsbau hat Priorität, deshalb nur notwendige Unterhaltungen möglich ab 2026 werden ca. 200 T € für die Sanierung der Wohnblöcke eingeplant
21.	5211001	Plang/Umsetzg Energieeffizienzmaßn. Schloss Wolfshagen	258.150,00	258.150,00	4.176,30	0,00	253.973,70	Wolfshagen Planung Energieeffizienzmaßnahme, da die Maßnahme in 2025 nicht umgesetzt wurde für 2026 wieder neu eingeplant
22.	5221000	Unterhaltung des sonstigen unbeweglichen Vermögens	78.500,00	281.500,00	40.088,65	-203.000,00	38.411,35	Mittelbereitstellung für Forstbetriebsgemeinschaft zur Instandsetzung von Wegen (Kehrberg/Brünkendorf) 100% Förderung, aber Vorausleistung durch Gemeinde; Beschluss 3867/05-2023 180.000 € bereits gefasst, jedoch Verschiebung nach 2024 notwendig, da 2023 nicht mehr machbar gewesen, Zuwendungsbescheid im Oktober 2024 erhalten, Abrechnung der Maßnahme jedoch erst 2025, somit Mittelverschiebung nach 2025
23.	5221001	Winterdienst	85.000,00	40.000,00	36.927,49	45.000,00	48.072,51	Kosten für Winterdienst in 2025 und 2026 bedeutend höher als in den Vorjahren
24.	5221010	Wegeprofilierung/Straßenreparaturen	70.000,00	45.000,00	29.836,35	25.000,00	40.163,65	Schülerweiterungsbau hat Priorität, deshalb nur notwendige Reparaturen möglich Brücke Seddin sind Reperaturmaßnahmen erforderlich, Buswendeschleife Helle Maßnahmen erforderlich + Bullendorf 21
25.	5221020	Reparatur Straßenbeleuchtung	10.000,00	9.000,00	9.378,48	1.000,00	621,52	Schülerweiterungsbau hat Priorität, deshalb nur notwendige Reparaturen möglich
26.	5222000	Unterhaltung von Geräten Ausstattungen und Ausrüstungsgegenständen	236.450,00	88.200,00	72.278,60	148.250,00	164.171,40	Schülerweiterungsbau hat Priorität, deshalb nur notwendige Reparaturen möglich; Möbel für den Schulanbau
27.	5222002	Anschaffung von Geräten/Ausst. zwischen 150 und 1.000 €	8.950,00	3.000,00	1.402,39	5.950,00	7.547,61	Netzwerkswitche, Kleinmaterial EDV, USV´s für Server
28.	5231000	Mieten und Pachten	10.850,00	16.750,00	12.025,87	-5.900,00	-1.175,87	Ausleih von Technik (Hebebühne, Buschhacker)
29.	5241000	Bewirtschaftung der Grundstücke und baulichen Anlagen (Müll) Müllentsorgung von Str., Wegen Plätzen	91.850,00	86.450,00	64.344,28	5.400,00	27.505,72	Laubentsorgung Deponiegebühren LK PR für Gemeindestraßen, Friedhöfe, Wohnungsverwaltung
30.	5241010	Bewirtschaftung der Grdst./bau Anlagen (Heizung)	295.500,00	285.300,00	279.460,36	10.200,00	16.039,64	Anpassung Ansatz Vorjahr / Vorvorjahr
31.	5241020	Bewirtschaftung der Grdst./bau Anlagen (Reinigung)	220.050,00	186.700,00	124.061,52	33.350,00	95.988,48	Anpassung Ansatz Vorjahr / Vorvorjahr
32.	5241030	Bewirtschaftung der Grdst./bau Anlagen (Energie)	112.150,00	103.750,00	84.915,04	8.400,00	27.234,96	Anpassung Ansatz Vorjahr / Vorvorjahr
33.	5241040	Bewirtschaftung der Grdst./bau Anlagen (Versicherung)	36.350,00	35.000,00	37.360,23	1.350,00	-1.010,23	Anpassung Ansatz Vorjahr / Vorvorjahr

lfd. Nr.	Konto	Bezeichnung	Ansatz 2026	Ansatz 2025	Ergebnis 2024	mehr / weniger zu 2025	mehr / weniger zu 2024	Bemerkung
34.	5241050	Bewirtschaftung der Grdst./bau Anlagen (Wasser/Abwasser)	61.750,00	60.250,00	54.397,42	1.500,00	7.352,58	Anpassung Ansatz Vorjahr / Vorvorjahr
35.	5241060	Bewirtschaftung der Grdst./bau Anlagen (Steuern)	16.100,00	14.800,00	15.836,71	1.300,00	263,29	Anpassung Ansatz Vorjahr / Vorvorjahr
36.	5251000	Haltung von Fahrzeugen	81.400,00	79.250,00	72.606,94	2.150,00	8.793,06	Anpassung Ansatz Vorjahr / Vorvorjahr
37.	5251040	Versicherung von Fahrzeugen	15.450,00	15.450,00	12.290,95	0,00	3.159,05	Anpassung Ansatz Vorjahr / Vorvorjahr
38.	5261000	Dienst- und Schutzkleidung	36.150,00	18.450,00	9.095,42	17.700,00	27.054,58	Erhöhung Ansatz Brandschutz
39.	5261001	Bekleidung Jugendfeuerwehr	1.000,00	1.000,00	4.935,06	0,00	-3.935,06	Haushaltsausgaberes 2024 weil Lieferschwierigkeiten
40.	5261010	Fortbildung	29.450,00	23.450,00	11.831,51	6.000,00	17.618,49	Anpassung Ansatz Vorjahr / Vorvorjahr
41.	5261011	Fortbildung Personalrat	300,00	450,00	202,30	-150,00	97,70	neu seit 2024
42.	5271000	Besondere Verwaltungs- und Betriebsaufwendungen	28.650,00	2.650,00	1.096,59	26.000,00	27.553,41	1.000 € König-Hinz-Performance alle 2 Jahre, 25.000 € Gefahrenabwehrbedarfsplan muss aktualisiert werden
43.	5271005	Spiel- /Beschäftigungsmaterial Bes. Verwaltungs/Betr.-aufwend	6.150,00	3.100,00	928,48	3.050,00	5.221,52	Einsparungen / Haushaltsdisziplin
44.	5271020	Bes. Verwaltungs/Betr.-aufwend Schulbücher	6.500,00	3.000,00	2.730,07	3.500,00	3.769,93	Einsparungen / Haushaltsdisziplin
45.	5271030	Bes. Verwaltungs/Betr.-aufwend Schwimmunterricht	3.000,00	3.000,00	560,00	0,00	2.440,00	gesetzlich vorgeschrieben
46.	5271040	Bes. Verwaltungs/Betr.-aufwend Exkursionen, Veranstaltungen	1.200,00	1.200,00	336,50	0,00	863,50	Einsparungen / Haushaltsdisziplin
47.	5271080	Bes. Verwaltungs/Betr.-aufwend Energie Straßenbeleuchtung	55.000,00	58.500,00	37.794,90	-3.500,00	17.205,10	Anpassung Ansatz Vorjahr / Vorvorjahr
48.	5291000	Aufwendungen für sonstige Dienstleistungen (Mitgliedsbeiträge an Regionalförderung Prignitzland e.V.)	335.450,00	335.450,00	266.499,11	0,00	68.950,89	rd. 295 T€ Gewässerunterhaltungsumlage WaBoV
49.	5312000	Zuweisungen an Gemeinden/ GV	176.200,00	150.150,00	131.650,68	26.050,00	44.549,32	Anpassung anhand der Kinderzahlen Schule / Kita / Hort / Krippe
50.	5312001	periodenfremde Zuweisg aGem/GV	33.600,00	56.650,00	14.570,70	-23.050,00	19.029,30	Anpassung anhand der Kinderzahlen Schule / Kita / Hort / Krippe
51.	5313000	Zuweisungen an Zweckverbände und dergl.	23.500,00	23.500,00	21.178,80	0,00	2.321,20	EDV Zweckverband weniger ab 2024
52.	5318000	Zuschüsse an übr. Bereiche	192.750,00	188.000,00	163.434,38	4.750,00	29.315,62	Sachkostenzuschuss an freie Kita Baek
53.	5341000	Gewerbesteuerumlage	192.250,00	102.950,00	192.235,00	89.300,00	15,00	variiert je nach Gewerbesteuererträgen / -einzahlungen
54.	5372000	Kreisumlage	2.350.000,00	2.100.000,00	2.088.459,85	250.000,00	261.540,15	Prognose lt. HH Plan LK Prignitz
55.	5411000	Sonstige Personal- und Versorgungsaufwendungen	8.100,00	7.900,00	3.565,84	200,00	4.534,16	Einsparungen / Haushaltsdisziplin
56.	5421000	Aufwendungen für ehrenamtliche und sonstige Tätigkeit	92.300,00	78.000,00	71.931,00	14.300,00	20.369,00	ua. Kommunalwahl + Feuerwehr abhängig von der Kameradenanzahl bzw. Einsätzen
57.	5421001	Mehraufwandsentschädigung	0,00	0,00	1.596,04	0,00	-1.596,04	MAE Maßnahme "Pollo Lindenberg" AGH / wird nicht geplant/ Ertrag in selber Höhe 4144

lfd. Nr.	Konto	Bezeichnung	Ansatz 2026	Ansatz 2025	Ergebnis 2024	mehr / weniger zu 2025	mehr / weniger zu 2024	Bemerkung
58.	5421002	Aufwend. für aktive Dienstzeit in der FF (Jubiläumsprämie)	59.000,00	52.500,00	50.100,00	6.500,00	8.900,00	abhängig von der Kameradenanzahl bzw. Einsätzen
59.	5429000	Sonstige Aufwendungen für die Inanspruchnahme von Rechten und Diensten	650,00	650,00	470,31	0,00	179,69	Einsparungen / Haushaltsdisziplin
60.	5431000	Geschäftsaufwendungen Büromaterial	17.550,00	17.850,00	15.702,25	-300,00	1.847,75	Einsparungen / Haushaltsdisziplin
61.	5431010	Geschäftsaufwendungen Bücher und Zeitschriften	6.150,00	4.750,00	4.613,76	1.400,00	1.536,24	Einsparungen / Haushaltsdisziplin
62.	5431020	Geschäftsaufwendungen Post- und Fernmeldegebühren	23.050,00	25.900,00	28.707,50	-2.850,00	-5.657,50	Anpassung Ansatz Vorjahr / Vorvorjahr
63.	5431030	Geschäftsaufwendungen Öffentliche Bekanntmachungen	7.000,00	9.500,00	20.962,48	-2.500,00	-13.962,48	Anpassung Ansatz Vorjahr / Vorvorjahr
64.	5431040	Geschäftsaufwendungen Reisekosten / Erfrischungskosten Wahlen	500,00	4.300,00	13.560,02	-3.800,00	-13.060,02	Erstattung Erfrischungskosten Wahlen
65.	5431050	Geschäftsaufwendungen Sachverständigen-, Gerichts- u.ä. Kosten	40.400,00	31.300,00	42.507,98	9.100,00	-2.107,98	Anpassung Ansatz Vorjahr / Vorvorjahr
66.	5431051	Aufw. für Erwerb v. Verbrauchsmitteln	58.850,00	57.950,00	51.965,96	900,00	6.884,04	Anpassung Ansatz Vorjahr / Vorvorjahr
67.	5431052	Aufw. für Dienstbarkeiten	4.000,00	4.000,00	15,00	0,00	3.985,00	nicht genau planbar
68.	5431054	Aufwand für FNP-Änderung (Bauleitplanung)	1.000,00	1.000,00	0,00	0,00	1.000,00	Schaffung von Baurecht in verschiedenen Ortslagen (nach Bedarf); Bauleitplanung allgemein (Satzungen, FNP-Änderungen usw.)
69.	5431060	15. Änd. FNP/B-Plan Biogas Vet Biogas Vettin	0,00	0,00	13.574,26	0,00	-13.574,26	2022: 15.FNP /B-Plan Vettin 5110100/5431060-7431060; Vertrag mit Plankontor vom 08.03./18.03.22 über insgesamt 69.300 €; (4487085 - Einnahmen lt. städtebaul. Vertrag 01./22.03.2022 i.H.v. 73.245,15 €)
70.	5431073	Aufwand für 1. Änd. B-Plan Tüchen WP Reckenthin	0,00	0,00	30.428,24	0,00	-30.428,24	Erstattung von Vorhabensträgern je nach Aufwand
71.	5431079	Aufwand für 2.Teil-FNP Boddin- Langnow	0,00	0,00	1.566,94	0,00	-1.566,94	Erstattung von Vorhabensträgern je nach Aufwand
72.	5431080	Sonstige Geschäftsaufwendungen für Kontoführung, Kranzspenden u.ä.	5.700,00	5.700,00	4.599,87	0,00	1.100,13	Anpassung Ansatz Vorjahr / Vorvorjahr
73.	5431088	B-Plan Nr. 2 Sport & Freizeit Groß Pankow	0,00	0,00	12.178,40	0,00	-12.178,40	Einsparungen / Haushaltsdisziplin
74.	5431089	Aufw. B-Plan Kuhbier West	0,00	0,00	18.637,56	0,00	-18.637,56	Erstattung von Vorhabensträgern je nach Aufwand
75.	5431090	Aufwand für 6. Änd. B-Plan WP Klein Woltersdorf	0,00	0,00	15.604,83	0,00	-15.604,83	Erstattung von Vorhabensträgern je nach Aufwand
76.	5431151	Kauf von Lebensmitteln für Frühstück und Vesper in Kitas	30.050,00	27.550,00	29.017,53	2.500,00	1.032,47	Anpassung Ansatz Vorjahr / Vorvorjahr
77.	5441000	Steuern, Versicherungen, Schadensfälle	57.600,00	57.600,00	52.642,19	0,00	4.957,81	Anpassung Ansatz Vorjahr / Vorvorjahr
78.	5452000	Erstattungen an Gemeinden/ GV	65.000,00	60.450,00	58.339,18	4.550,00	6.660,82	Erstattung der Kosten für Leistungsübernahme von EMA u. Standesamt an die Stadt Pritzwalk

lfd. Nr.	Konto	Bezeichnung	Ansatz 2026	Ansatz 2025	Ergebnis 2024	mehr / weniger zu 2025	mehr / weniger zu 2024	Bemerkung
79.	5453000	Erstattungen an Zweckverbände und dergl.	12.000,00	10.000,00	10.247,23	2.000,00	1.752,77	Unterbringung von Fundtieren /Kostenanteile auf Grund eines Vertrages oder öffentlich-rechtlicher Vereinbarung; Vertrag mit Katzenhilfe Prignitz e.V. 1.000 € pauschal zzgl. 5,00 €/Kastration -> 3.000 €/J; + Vertrag mit Tierheim Papenbruch 7.800 € zzgl. Fahrkosten 100 € / Einsatz
80.	5457000	Erstattungen an private Unternehmen	20.250,00	20.250,00	56,30	0,00	20.193,70	Planung Rückzahlung GewST (Zahldatum: 05.04.2023), da anhängiges Klageverfahren in einem ähnlich liegenden Fall, seitens des FA abgewartet wird einschl. Verzinsung bis 31.12.2024 (0,15%/M); 2025: Erstattungszinsen 04/2023-12/2024 1.068.096,40 x 0,15 /100 x 21 M
81.	5494000	Entnahme aus Rückstellungen (neg. Aufwandskonto)	0,00	0,00	5.938,82	0,00	-5.938,82	Zufühhg. RST 2024 / Mindesturlaub verfristet
82.	5517001	Zinsaufwand Kredit Schule GP Zinsaufwendungen an Kreditinstitute	0,00	16.650,00	0,00	-16.650,00	0,00	Kredit wird anderweitig in Anspruch genommen
83.	5599000	Sonstige Aufwendungen	10.800,00	10.800,00	2.875,37	0,00	7.924,63	Kapitalertragssteuer und Solizuschlag auf Dividende der Energieunternehmen
84.	5711000	Abschreibungen auf immaterielles Vermögen u. Sachanlagen	1.133.200,00	1.213.600,00	1.214.194,84	-80.400,00	-80.994,84	Anpassung Ansatz Vorjahr / Vorvorjahr
85.	5711001	Abschreibungen auf GWG	31.400,00	55.600,00	55.461,83	-24.200,00	-24.061,83	Anpassung Ansatz Vorjahr / Vorvorjahr
86.	5731010	Forderungsverluste	0,00	0,00	104.385,89	0,00	-104.385,89	nicht planbar
87.	5931000	Aufw. aus Veräußerungen von Sachanlagen	27.250,00	336.400,00	139.588,61	-309.150,00	-112.338,61	Verkauf Jugendgästehaus, Töpferei (Buchwert)

lfd. Nr.	Konto	Bezeichnung	Ansatz 2026	Ansatz 2025	Ergebnis 2024	mehr / weniger zu 2025	mehr / weniger zu 2024	Bemerkung
1.	6811000	Investitionszuwendungen vom Land	1.812.000,00	4.275.750,00	1.667.528,92	-2.463.750,00	144.471,08	2024-2026 Erweiterungsbau Grundschule GP
2.	6811001	invest. Schlüsselzuweisung vom Land	154.250,00	153.050,00	173.627,00	1.200,00	-19.377,00	Festsetzung der Schlüsselzuweisungen gem. §§ 6 u. 13 BbgFAG; 154.260 € lt. Bescheid des MdF vom 19.12.2025
3.	6811002	Investitionszuwendungen vom Land	0,00	0,00	952,93	0,00	-952,93	Fördermittel Ausbau Straße "Am Bäckerberg" Seddin + Fördermittel Straßenbeleuchtung Bölzker Bahnhof (Langnow Ausbau)
4.	6811003	Straßenausbau-Mehrbelastungsausgleich vom Land	227.950,00	224.600,00	210.623,88	3.350,00	17.326,12	pauschaler Mehrbelastungsausgleich ab 2019 (Grundbetrag 1.416,77 €/km Gemeindestraße steigt jährl. um 1,5%); 2020: 1.438,02 €/km; 2021 1.459,59 €/km; 2022: 1.481,48 €/km; 2023: 1.503,70 €; 2024: 1.526,26 €/km; 2025: 1.549,15 €/km 2026: 1.572,39 € 2027: 1.595,98 € 2028: 1.619,92 € 2029: 1.644,21 €
5.	6811004	Investitionszuwendungen vom Land "DigitalPakt Schule 2019-2024"	0,00	0,00	60.386,67	0,00	-60.386,67	2024 Abrechnung erfolgt
6.	6811010	Investitionszuwendungen vom Land	0,00	0,00	42.501,89	0,00	-42.501,89	Kitaweg Baek
7.	6811109	SoPo Gehweg Kl.Gottschow K7016 Investitionszuw. v.Land f. AiB	0,00	0,00	4.810,98	0,00	-4.810,98	Fördermittelanteil Gemeinde - Ausbau K 7016 OD Kl. Gottschow / Kreisstraßenmeisterei
8.	6812000	Investitionszuwendungen von Gemeinden/ GV	0,00	0,00	135.707,26	0,00	-135.707,26	Fördermittel LK Prignitz f. Bahnhofsumfeld Groß Pankow
9.	6817000	Investitionszuschüsse von privaten Unternehmen	0,00	0,00	2.341,42	0,00	-2.341,42	Spenden Klappturnwand Kita Groß Pankow
10.	6818000	Investitionszuschüsse von übrigen Bereichen	0,00	0,00	398,00	0,00	-398,00	Spenden FF; Kita Baek; Spielplatz Baek
11.	6821000	Einzahlungen aus der Veräußerung von Grundstücken Vermögensgegenständen, die dem außer. Ergebnis zuzuordn. sind	165.250,00	413.700,00	483.858,56	-248.450,00	-318.608,56	Grundstücksverkauf Groß Woltersdorf
12.	6831000	Einzahlungen aus der Veräußerung von Vermögensgegenständen, die dem ordentl. Erg. zuzuo. sind	8.000,00	1.000,00	0,00	7.000,00	8.000,00	nicht planbar; Anlagegüter verkauft
			<b>2.367.450,00</b>	<b>5.068.100,00</b>	<b>2.782.737,51</b>	<b>-2.700.650,00</b>	<b>-415.287,51</b>	

lfd. Nr.	Konto	Bezeichnung	Ansatz 2026	Ansatz 2025	Ergebnis 2024	mehr / weniger zu 2025	mehr / weniger zu 2024	Bemerkung
1.	7821024	Auszahlungen für Brücken und Tunnel	0,00	0,00	80,31	0,00	-80,31	Heidelberg Brückensanierung Nadelbach; nachträgliche Kosten
2.	7831001	Auszahlungen für den Erwerb von Fahrzeugen	66.000,00	85.000,00	-22,50	-19.000,00	66.022,50	2026: 2 Rasentraktoren, 3-Seiten-Kipper,
3.	7831003	Auszahlungen für den Erwerb von techn. Anlagen	23.000,00	18.000,00	0,00	5.000,00	23.000,00	2026: Sonic Wall, TS FFW Vettin
4.	7831005	Auszahlungen für den Erwerb von BGA	59.700,00	8.850,00	144.491,74	50.850,00	-84.791,74	2026: Möbel für den Hort
5.	7832000	Auszahlungen für den Erwerb von geringwertigen Wirtschaftsgütern	0,00	5.650,00	28.161,33	-5.650,00	-28.161,33	es werden keine geringwertige Wirtschaftsgüter mehr gebucht - alles unter 1.119 € (inkl. Mwst) wird direkt in den Aufwand gebucht
6.	7834002	Auszahlungen für Lizenzen	44.150,00	8.000,00	460,39	36.150,00	43.689,61	2026: 37 T€ VOIS Umstellung MESO / GESO + 4,5 T€ Postbox / Digitale Steuer incl. Crossinx + 10 T€ DMS - Lizenzerweiterung / Winyard + 5 T€ OZG Umstellung + 1 T€ MS Office Lizenzen
7.	7851000	Auszahlungen für Hochbaumaßn.	99.800,00	128.800,00	929.217,73	-29.000,00	-829.417,73	2026: 38.000 € Badsanierung Kita Groß Pankow, 24.000 € Straßenbeleuchtung Kl. Linde, 20.300 € Spielplatz Gulow, 10.000 € Sportplatz Wolfshagen, Spielplatzbudget
8.	7851065	Auszahlungen für Buswarte Halle im Bau	0,00	0,00	40.987,84	0,00	-40.987,84	Bushaltestelle Tüchen
9.	7851100	Auszahlungen für Hochbaumaßn. Brücke	1.780.500,00	0,00	0,00	1.780.500,00	1.780.500,00	Stepenitzbrücke bei Kreuzburg
10.	7851120	Auszahlungen Außenanlage GP	66.000,00	30.000,00	0,00	36.000,00	66.000,00	Außenanlage Schule GP - Fördermittelabsage - Außenanlage wird nur mit Eigenmittel hergestellt
11.	7852001	Auszahlungen für Gehwegbau	0,00	0,00	9.378,01	0,00	-9.378,01	Gehwegbau Klein Gottschow (an K7016)
12.	7852100	Auszahlungen für Anl. im Bau	252.500,00	224.600,00	20.434,26	27.900,00	232.065,74	Buswendeschleife Baek, Straßenentwässerung Obere Dorfstraße, Straßenbeleuchtung Horster Weg Kuhbier, Neubau Nebengebäude DGH Kuhsdorf
13.	7852108	Auszahlungen für Tiefbaumaßn.	2.500,00	0,00	0,00	2.500,00	2.500,00	Bahnhofsvorplatz Groß Pankow
14.	7852110	Ausz. für AiB Löschwasser FFW	72.000,00	40.000,00	0,00	32.000,00	72.000,00	Löschwasserzisterne Lindenberg
15.	7852119	Auszahlungen für Gehwegbau	361.000,00	0,00	0,00	361.000,00	361.000,00	Gehwegbau Pankower Weg / Lindenstr-Putlitzer Str.
17.	7853060	Ausz. Toilettenanlagen AiB Lehrpark	125.550,00	125.550,00	0,00	0,00	125.550,00	Planung - wurde bisher nicht umgesetzt - warten auf Fördermittelbescheid
			<b>2.952.700,00</b>	<b>674.450,00</b>	<b>1.173.189,11</b>	<b>2.278.250,00</b>	<b>1.779.510,89</b>	

**Variante 1 (Finanzierung der baupreisdedingten Mehrkosten, die bis 2024 anfallen)**

	<b>Bis 2023</b>	<b>2024</b>	<b>2025</b>	<b>2026</b>	<b>Summe</b>
<b>Gesamtkosten</b>	333.372,04 €	1.895.500,00 €	2.500.000,00 €	988.318,13 €	<b>5.717.190,17 €</b>
<b>Fördermittel</b>	0,00 €	1.086.669,06 €	1.086.669,06 €	931.430,63 €	3.104.768,75 €
<b>Übernahme Mehrkosten (70 % der Mehrkosten)</b>	0,00 €	292.703,38 €	0,00 €	0,00 €	<b>292.703,38 €</b>
<b>Eigenmittel</b>	333.372,04 €	516.127,56 €	1.413.330,94 €	56.887,50 €	2.319.718,04 €

Bauvorhaben: JGG\_Erweiterung Juri-Gagarin-Grundschule

Bauherr: Gemeinde Groß Pankow (Prignitz)

HerbstKunkler Architekten

**Kostenberechnung, Stand 01.03.2024**

Auf Grundlage aktueller Planungsfortschreibungen und Baupreissteigerungen

**Gesamtkosten Erweiterungsneubau**

**Gesamt netto 4.428.606,62**  
 MWSt (19%) 841.435,26  
**Gesamt brutto 5.270.041,88**

**Gesamtkosten Bestandsumbau**

**Gesamt netto 375.754,87**  
 MWSt (19%) 71.393,42  
**Gesamt brutto 447.148,29**

**Gesamtkosten**

**Gesamt netto 4.804.361,49**  
 MWSt (19%) 912.828,68  
**Gesamt brutto 5.717.190,17**

KG / OZ	Kostengr. DIN 276 / Quelleinträge	EP brutto	EP netto	Ges. brutto Erweiterung	Ges. netto Erweiterung	Ges. brutto Bestand	Ges. netto Bestand	Gesamt brutto	Gesamt netto
<b>200</b>	<b>Herrichten und Erschließen</b>			<b>4.189,50</b>	<b>3.520,59</b>	<b>0,00</b>	<b>0,00</b>	<b>4.189,50</b>	<b>3.520,59</b>
210	Herrichten			4.189,50	3.520,59	0,00	0,00		
<b>300</b>	<b>Bauwerk - Baukonstruktionen</b>			<b>3.019.849,34</b>	<b>2.537.688,52</b>	<b>250.718,80</b>	<b>210.688,06</b>	<b>3.270.568,13</b>	<b>2.748.376,58</b>
310	Baugrube			98.618,85	82.872,98	0,00	0,00		
320	Gründung			476.510,79	400.429,23	29.249,57	24.579,47		
330	Außenwände			1.006.569,93	845.857,09	40.049,70	33.655,21		
340	Innenwände			413.484,18	347.465,69	79.276,10	66.618,57		
350	Decken			450.063,58	378.204,69	23.458,58	19.713,09		
360	Dächer			340.456,67	286.098,04	13.549,10	11.385,80		
380	Baukonstruktive Einbauten			74.172,08	62.329,48	32.027,55	26.913,91		
390	Sonstige Maßnahmen für Baukonstruktion			159.973,26	134.431,31	33.108,20	27.822,02		
<b>400</b>	<b>Bauwerk Technische Anlagen nach Angabe Fachplaner</b>			<b>888.798,01</b>	<b>746.889,08</b>	<b>111.344,60</b>	<b>93.566,89</b>	<b>1.000.142,60</b>	<b>840.455,97</b>
410	Abwasser-, Wasser-, Gasanlagen			75.104,47	63.113,00	5.697,58	4.787,88		
420	Wärmeversorgungsanlagen			76.706,21	64.459,00	23.809,26	20.007,78		
430	Raumluftechnische Anlagen			44.346,54	37.266,00	0,00	0,00		
440	Starkstromtechnik / Elektrische Anlagen			396.407,10	333.115,21	40.311,06	33.874,84		
450	Fernmeldetechnik / Kommunikations-...techn.Anlagen			199.168,96	167.368,87	41.526,70	34.896,39		
440/450	Arbeiten zum Nachweis KG 440/450			0,00	0,00	0,00	0,00		
460	Förderanlagen			97.064,73	81.567,00	0,00	0,00		
490	Sonstige Maßnahmen Technische Anlagen			0,00	0,00	0,00	0,00		
<b>500</b>	<b>Aussenanlagen nach Angabe Fachplaner</b>			<b>333.553,55</b>	<b>280.297,10</b>	<b>0,00</b>	<b>0,00</b>	<b>333.553,55</b>	<b>280.297,10</b>
510	Erdbau			27.596,10	23.190,00	0,00	0,00		
520	Gründung, Unterbau			0,00	0,00	0,00	0,00		
530	Oberbau, Deckschichten			118.747,13	99.787,50	0,00	0,00		
540	Baukonstruktionen			56.235,00	47.256,30	0,00	0,00		
550	Technische Anlagen			77.266,70	64.930,00	0,00	0,00		
560	Einbauten in Außenanlagen und Freiflächen			13.203,05	11.095,00	0,00	0,00		
570	Vegetationsflächen			18.381,93	15.447,00	0,00	0,00		
590	Sonstige Maßnahmen für Aussenanlagen			22.123,65	18.591,30	0,00	0,00		
<b>600</b>	<b>Ausstattung und Kunstwerke</b>			<b>20.850,00</b>	<b>17.521,01</b>	<b>0,00</b>	<b>0,00</b>	<b>20.850,00</b>	<b>17.521,01</b>
<b>700</b>	<b>Baunebenkosten 23,5 % (in Abhängigkeit zu Verträgen)</b>			<b>1.002.801,49</b>	<b>842.690,33</b>	<b>85.084,90</b>	<b>71.499,91</b>	<b>1.087.886,39</b>	<b>914.190,24</b>

**Ergebnishaushalt und mittelfristige Ergebnisplanung**  
**Haushaltsjahr 2026**  
**-in EUR-**

Ertrags- und Aufwandsarten		Ergebnis 2024	Ansatz 2025	Ansatz 2026	Planung 2027	Planung 2028	Planung 2029
1.	Steuern und ähnliche Abgaben	4.203.998,31	3.005.850	3.127.400	3.127.400	3.127.400	3.127.400
2.	+ Zuwendungen und allgemeine Umlagen	5.679.906,75	5.619.000	4.855.600	4.633.650	4.610.550	4.591.900
3.	+ Sonstige Transfererträge	0,00	0	0	0	0	0
4.	+ Öffentlich-rechtliche Leistungsentgelte	585.680,24	660.800	612.050	617.250	616.050	611.350
5.	+ Privatrechtliche Leistungsentgelte	942.610,42	946.100	912.650	899.650	919.650	919.650
6.	+ Kostenerstattungen und Kostenumlagen	120.744,40	224.250	256.950	36.950	45.450	48.450
7.	+ Sonstige ordentliche Erträge	238.373,04	141.750	149.400	144.100	143.950	143.000
8.	+ Aktivierte Eigenleistungen	0,00	0	0	0	0	0
9.	Bestandsveränderungen	0,00	0	0	0	0	0
10.	Ordentliche Erträge	11.771.313,16	10.597.750	9.914.050	9.459.000	9.463.050	9.441.750
11.	– Personalaufwendungen	4.308.505,61	4.456.000	4.538.850	4.610.100	4.690.400	4.764.450
12.	– Versorgungsaufwendungen	95.169,68	0	0	0	0	0
13.	– Aufwendungen für Sach- und Dienstleistungen	1.486.047,71	2.230.300	2.683.850	2.043.650	2.045.150	2.046.750
14.	– Abschreibungen	1.470.737,47	1.269.200	1.202.300	1.101.550	1.088.950	1.049.050
15.	– Transferaufwendungen	2.612.345,41	2.622.150	2.970.700	2.980.300	2.979.450	2.982.950
16.	– Sonstige ordentliche Aufwendungen	608.817,94	509.800	679.400	512.850	528.150	553.250
17.	Ordentliche Aufwendungen	10.581.623,82	11.087.450	12.075.100	11.248.450	11.332.100	11.396.450
18.	<b>Ergebnis der laufenden Verwaltungstätigkeit (10. + 17.)</b>	<b>1.189.689,34</b>	<b>-489.700</b>	<b>-2.161.050</b>	<b>-1.789.450</b>	<b>-1.869.050</b>	<b>-1.954.700</b>
19.	+ Zinsen und sonstige Finanzerträge	131.897,76	88.750	133.750	103.750	88.750	81.250
20.	– Zinsen und sonstige Finanzaufwendungen	43.578,81	28.500	12.300	16.850	16.200	15.600
21.	<b>Finanzergebnis</b>	<b>88.318,95</b>	<b>60.250</b>	<b>121.450</b>	<b>86.900</b>	<b>72.550</b>	<b>65.650</b>
22.	<b>Ordentliches Ergebnis (18. + 21.)</b>	<b>1.278.008,29</b>	<b>-429.450</b>	<b>-2.039.600</b>	<b>-1.702.550</b>	<b>-1.796.500</b>	<b>-1.889.050</b>
23.	+ Außerordentliche Erträge	579.396,06	413.700	165.250	0	0	0
24.	– Außerordentliche Aufwendungen	139.588,61	336.400	27.250	0	0	0
25.	<b>Außerordentliches Ergebnis</b>	<b>439.807,45</b>	<b>77.300</b>	<b>138.000</b>	<b>0</b>	<b>0</b>	<b>0</b>
26.	<b>Gesamtüberschuss / Gesamtfehlbetrag (22. + 25.)</b>	<b>1.717.815,74</b>	<b>-352.150</b>	<b>-1.901.600</b>	<b>-1.702.550</b>	<b>-1.796.500</b>	<b>-1.889.050</b>

**Finanzhaushalt und mittelfristige Finanzplanung**  
**Haushaltsjahr 2026**  
**-in EUR-**

Ein- und Auszahlungsarten	Ergebnis 2024	Ansatz 2025	Ansatz 2026	Planung 2027	Planung 2028	Planung 2029
1. Steuern und ähnliche Abgaben	3.961.771,82	3.005.850	3.127.400	3.127.400	3.127.400	3.127.400
2. + Zuwendungen und allgemeine Umlagen	4.702.016,51	4.561.700	4.030.150	3.826.150	3.822.150	3.818.250
3. + Sonstige Transfereinzahlungen	0,00	0	0	0	0	0
4. + Öffentlich-rechtliche Leistungsentgelte	529.812,38	625.500	581.500	589.900	589.900	589.900
5. + Privatrechtliche Leistungsentgelte	944.114,82	945.400	911.950	898.950	918.950	918.950
6. + Kostenerstattungen und Kostenumlagen	97.703,47	216.050	248.750	28.750	37.250	40.250
7. + Sonstige Einzahlungen	131.961,15	138.200	138.000	138.000	138.000	138.000
8. + Zinsen und ähnliche Einzahlungen	209.177,85	88.750	133.750	103.750	88.750	81.250
9. = Einzahlungen aus laufender Verwaltungstätigkeit	10.576.558,00	9.581.450	9.171.500	8.712.900	8.722.400	8.714.000
10. – Personalauszahlungen	4.207.300,28	4.456.800	4.647.450	4.719.900	4.801.700	4.877.150
11. – Versorgungsauszahlungen	0,00	0	0	0	0	0
12. – Auszahlungen für Sach- und Dienstleistungen	1.425.068,18	2.229.750	2.683.300	2.043.100	2.044.600	2.046.200
13. – Zinsen und ähnliche Auszahlungen	11.960,00	28.500	12.300	16.850	16.200	15.600
14. – Transferauszahlungen	2.796.123,41	2.622.150	2.970.700	2.980.300	2.979.450	2.982.950
15. – Sonstige Auszahlungen	585.966,48	1.685.250	1.875.750	512.850	528.150	553.250
16. = Auszahlungen aus laufender Verwaltungstätigkeit	9.026.418,35	11.022.450	12.189.500	10.273.000	10.370.100	10.475.150
<b>17. Saldo aus laufender Verwaltungstätigkeit (9. - 16.)</b>	<b>1.550.139,65</b>	<b>-1.441.000</b>	<b>-3.018.000</b>	<b>-1.560.100</b>	<b>-1.647.700</b>	<b>-1.761.150</b>
18. + Einzahlungen aus Investitionszuwendungen	2.298.878,95	576.850	2.194.200	758.250	389.050	487.150
19. + Einzahlungen aus Beiträgen und Entgelten	0,00	0	0	0	0	0
20. + Einzahlungen aus der Veräußerung von immateriellen Vermögensgegenständen	0,00	0	0	0	0	0
21. + Einzahlungen aus der Veräußerung von Grundstücken, grundstücksgleichen Rechten und Gebäuden	483.858,56	413.700	165.250	0	0	0
22. + Einzahlungen aus der Veräußerung von übrigem Sachanlagevermögen	0,00	1.000	8.000	3.000	3.000	3.000
23. + Einzahlungen aus der Veräußerung von Finanzanlagevermögen	0,00	0	0	0	0	0
24. + Sonstige Einzahlungen aus Investitionstätigkeiten	0,00	0	0	0	0	0
25. = Einzahlungen aus Investitionstätigkeit	2.782.737,51	991.550	2.367.450	761.250	392.050	490.150
26. – Auszahlungen für Baumaßnahmen	1.134.897,22	549.950	2.790.350	541.700	5.000	110.000
27. – Auszahlungen von aktivierbaren Zuwendungen für Investitionen Dritter	0,00	0	0	0	0	0
28. – Auszahlungen für den Erwerb von immateriellen Vermögensgegenständen	1.043,49	8.000	44.150	0	0	0
29. – Auszahlungen für den Erwerb von Grundstücken, grundstücksgleichen Rechten und Gebäuden	18.163,37	0	3.600	0	0	0
30. – Auszahlungen für den Erwerb von übrigem Sachanlagevermögen	172.745,57	117.500	151.200	47.000	41.000	44.000
31. – Auszahlungen für den Erwerb von Finanzanlagevermögen	0,00	0	0	0	0	0
32. – Sonstige Auszahlungen aus Investitionstätigkeit	0,00	0	0	0	0	0
33. = Auszahlungen aus Investitionstätigkeit	1.326.849,65	675.450	2.989.300	588.700	46.000	154.000
<b>34. Saldo aus Investitionstätigkeit (25. - 33.)</b>	<b>1.455.887,86</b>	<b>316.100</b>	<b>-621.850</b>	<b>172.550</b>	<b>346.050</b>	<b>336.150</b>
<b>35. Finanzmittelüberschuß/-fehlbetrag (17. + 34.)</b>	<b>3.006.027,51</b>	<b>-1.124.900</b>	<b>-3.639.850</b>	<b>-1.387.550</b>	<b>-1.301.650</b>	<b>-1.425.000</b>
36. + Einzahlungen aus der Aufnahme von Krediten für Investitionen	0,00	0	546.000	0	0	0
37. + Sonstige Einzahlungen aus Finanzierungstätigkeit (ohne Kassenkredite)	0,00	0	0	0	0	0

Ein- und Auszahlungsarten	Ergebnis 2024	Ansatz 2025	Ansatz 2026	Planung 2027	Planung 2028	Planung 2029
38. <b>Einzahlungen aus Finanzierungstätigkeit</b>	0,00	0	546.000	0	0	0
39. – Auszahlungen für die Tilgung von Krediten für Investitionen	68.304,12	128.350	93.350	128.350	128.350	65.700
40. – Sonstige Auszahlungen aus der Finanzierungstätigkeit (ohne Kassenkredite)	0,00	0	0	0	0	0
41. <b>Auszahlungen aus der Finanzierungstätigkeit</b>	68.304,12	128.350	93.350	128.350	128.350	65.700
42. <b>Saldo aus der Finanzierungstätigkeit (38. - 41.)</b>	-68.304,12	-128.350	452.650	-128.350	-128.350	-65.700
43. + Einzahlungen aus der Auflösung von Liquiditätsreserven	0,00	0	0	0	0	0
44. – Auszahlungen an Liquiditätsreserven	0,00	0	0	0	0	0
45. <b>Saldo aus der Inanspruchnahme von Liquiditätsreserven (43. - 44.)</b>	0,00					
46. <b>Veränderung des Bestandes an Zahlungsmitteln (35. + 42. + 45.)</b>	2.937.723,39	-1.253.250	-3.187.200	-1.515.900	-1.430.000	-1.490.700
47. + voraussichtlicher Bestand an Zahlungsmitteln am Anfang des Haushaltsjahres	2.286.351,56	3.200.000	6.108.400	2.921.200	1.405.300	-24.700
48. + Bestand an fremden Mitteln am Jahresende	65.754,54	0	0	0	0	0
48.1 Einzahlungen aus fremden Finanzmitteln	7.131.859,60	0	0	0	0	0
48.2 Auszahlungen aus fremden Finanzmitteln	7.066.105,06	0	0	0	0	0
49. = <b>voraussichtlicher Bestand an Zahlungsmitteln am Ende des Haushaltsjahres (46. + 47.+ 48.)</b>	5.289.829,49	4.036.550	2.921.200	1.405.300	-24.700	-1.515.400

<sup>5</sup> Einzutragen ist der Bestand an eigenen Finanzmitteln. Werden zu diesem Stichtag Kassenkredite in Anspruch genommen, ist dieser Betrag saldiert mit einem vorhandenen Bestand an eigenen Finanzmitteln einzutragen.

**Ergebnishaushalt und mittelfristige Ergebnisplanung**  
**Haushaltsjahr 2026**  
**-in EUR-**

Ertrags- und Aufwandsarten		Ergebnis	Ansatz	Ansatz	Planung	Planung	Planung
		2024	2025	2026	2027	2028	2029
		1	2	3	4	5	6
1.	Steuern und ähnliche Abgaben	4.203.998,31	3.005.850	3.127.400	3.127.400	3.127.400	3.127.400
	6110100.4011000 Grundsteuer A	170.695,56	163.650	183.500	183.500	183.500	183.500
	6110100.4012000 Grundsteuer B	342.679,28	341.850	341.000	341.000	341.000	341.000
	6110100.4013000 Gewerbesteuer	2.040.637,08	950.000	950.000	950.000	950.000	950.000
	6110100.4021000 Gemeindeanteil an der Einkommensteuer						
	<i>Erläuterungen:</i>						
	<i>lt. Mitteilung des MdFE v. 19.12.2025</i>	1.312.114,00	1.202.050	1.312.100	1.312.100	1.312.100	1.312.100
	6110100.4022000 Gemeindeanteil an der Umsatzsteuer						
	<i>Erläuterungen:</i>						
	<i>lt. Mitteilung des MdFE v. 19.12.2025</i>	128.970,00	126.800	128.950	128.950	128.950	128.950
	6110100.4032000 Hundesteuer						
	<i>Erläuterungen:</i>						
	<i>neue Hundsteuersatzung ab 2025 als BV -&gt; Entscheidung der GV über evtl. Erhöhung auf Sitzung 05.12.2024§ 3 Steuersätze(1)Die Steuer beträgt jährlich:a) für den ersten Hund eines Haushaltes 32,00 EUR / Vorschlag neu ab 2025: 35,00 EURb) für den zweiten Hund eines Haushaltes 55,00 EUR / Vorschlag neu ab 2025: 58,00 EURc) für jeden weiteren Hund eines Haushaltes 85,00 EUR / Vorschlag neu ab 2025: 88,00 EURd) für gefährliche Hunde eines Haushaltes 300,00 EUR / Vorschlag neu ab 2025: 350,00 EUR (je Hund).</i>	27.843,96	30.000	27.000	27.000	27.000	27.000
	6110100.4034000 Zweitwohnungssteuer	21.439,43	21.700	19.000	19.000	19.000	19.000
	6110100.4051000 Leistungen nach dem Familienlastenausgleich						
	<i>Erläuterungen:</i>						
	<i>lt. Mitteilung des MdFE v. 19.12.2025</i>	159.619,00	169.800	165.850	165.850	165.850	165.850
2.	+ Zuwendungen und allgemeine Umlagen	5.679.906,75	5.619.000	4.855.600	4.633.650	4.610.550	4.591.900
	1110100.4161000 Erträge aus der Auflösung von Sonderposten aus Zuweisungen der öffentlichen Hand	27,05	0	0	0	0	0
	1110102.4147000 Zuschüsse für laufende Zwecke von privaten Unternehmen	50,00	0	0	0	0	0
	1110200.4161000 Erträge aus der Auflösung von Sonderposten aus Zuweisungen der öffentlichen Hand	2.330,95	2.300	2.300	2.300	2.300	2.300
	1110300.4161000 Erträge aus der Auflösung von Sonderposten aus Zuweisungen der öffentlichen Hand	17,31	0	0	0	0	0
	1110400.4161000 Erträge aus der Auflösung von Sonderposten aus Zuweisungen der öffentlichen Hand	12,24	0	0	0	0	0
	1210110.4142000 Zuweisungen für laufende Zwecke von Gemeinden/ GV Erstattung vom Landkreis für Wahlen	2.176,60	0	0	0	0	0
	1260100.4141000 Zuweisungen für laufende Zwecke vom Land						
	<i>Erläuterungen:</i>						
	<i>Jugendfeuerwehr Nachwuchsgewinnung 80% Förd. vom Land für Geräte, Ausstattungen, Dienstkleidung, Fortbildungen etc.</i>	104.981,94	0	0	0	0	0
	1260100.4141002 Zuweis. f. lfd. Zwecke v. Land für aktive Dienstzeit i. d. FF (Jubiläumsprämie)						
	<i>Erläuterungen:</i>						
	<i>Erstattung Aufwandsersatzzahlungen + Jubiläumsprämie lt. PrämEhrG (5421002)2026-2028:42.000 € Aufwandsersatz / PrämEhrG17.000 € Jubiläumsprämie / PrämEhrG</i>	50.100,00	52.500	59.000	59.000	59.000	59.000
	1260100.4142000 Zuweisungen für laufende Zwecke von Gemeinden/ GV						
	<i>Erläuterungen:</i>						
	<i>Erstattung KfV JF-Sachen</i>	2.618,94	0	0	0	0	0
	1260100.4147000 Spenden von privaten Untern.	5.672,45	0	0	0	0	0
	1260100.4161000 Erträge aus der Auflösung von Sonderposten aus Zuweisungen der öffentlichen Hand	43.065,35	43.050	63.600	60.400	56.100	53.850
	1280100.4142000 Zuweisungen für laufende Zwecke von Gemeinden/ GV	8.468,77	1.500	1.550	1.550	1.550	1.550
	1280100.4161000 Erträge aus der Auflösung von Sonderposten aus Zuweisungen der öffentlichen Hand	4.250,89	4.250	19.800	19.800	19.500	16.500

Ertrags- und Aufwandsarten	Ergebnis	Ansatz	Ansatz	Planung	Planung	Planung
	2024	2025	2026	2027	2028	2029
	1	2	3	4	5	6
2110100.4141000 Zuweisungen für lfd. Zwecke vom Land <i>Erläuterungen: Lernmittelausgleich (100 €) und Schülersozialfonds (je nach Bewilligung)&gt; nun Buchung Echter Deckung, wenn Geld da ist (Gegenkonto 5318000)</i>	808,40	100	100	100	100	100
2110100.4142000 Zuweisungen für laufende Zwecke von Gemeinden/ GV <i>Erläuterungen: Schulkosten</i>	3.028,80	1.900	1.550	1.000	1.000	1.000
2110100.4161000 Erträge aus der Auflösung von Sonderposten aus Zuweisungen der öffentlichen Hand	22.019,82	22.000	20.650	31.400	51.350	49.350
2110103.4161000 Erträge aus der Auflösung von Sonderposten aus Zuweisungen der öffentlichen Hand	134.993,31	250	10.450	10.450	10.450	10.450
2110200.4141000 Zuweisungen für lfd. Zwecke vom Land/Lernmittelzuschuss <i>Erläuterungen: Fehlplanung HH 2025</i>	0,00	33.100	0	0	0	0
2110200.4161000 Erträge aus der Auflösung von Sonderposten aus Zuweisungen der öffentlichen Hand	20.874,74	20.350	25.050	25.050	25.050	25.050
2110210.4161000 Erträge aus der Auflösung von Sonderposten aus Zuweisungen der öffentlichen Hand	7.118,27	7.100	7.100	7.100	7.100	7.100
2110300.4161000 Erträge aus der Auflösung von Sonderposten aus Zuweisungen der öffentlichen Hand	3.294,04	3.250	3.250	3.250	3.250	3.250
2110302.4161000 Erträge aus der Auflösung von Sonderposten aus Zuweisungen der öffentlichen Hand	6.457,21	6.450	6.450	6.450	6.450	6.450
3120151.4144000 Zuweisungen für laufende Zwecke vom sonstigen öffentlichen Bereich	1.596,49	0	0	0	0	0
3120151.4144001 Zuweisungen für laufende Zwecke vom sonstigen öffentlichen Bereich	2.100,00	0	0	0	0	0
3650102.4142000 Zuweisungen für laufende Zwecke von Gemeinden/ GV <i>Erläuterungen: Kita-Mehrbelastungsausgleich, Personalkosten- u. Sprachförderung</i>	188.526,82	245.000	200.000	200.000	200.000	200.000
3650102.4142001 Kostenausgleich Fremdkinder	20.601,89	26.650	24.500	24.500	24.500	24.500
3650102.4142003 Zuschuss Elternbeitragsfrei. Geringverdie- ner	4.155,00	400	5.000	5.000	5.000	5.000
3650102.4142004 Erstatt. Elternbeitragsfrei. letztes Kitajahr	10.500,00	10.000	9.500	9.500	9.500	9.500
3650102.4142005 Zuwendung Förderung verlängerte Betreu- ungszeit	8.400,00	10.800	4.500	4.500	4.500	4.500
3650102.4142006 Erstatt. Elternbeitragsfrei. vorletztes Kitajahr	4.125,00	7.000	6.000	6.000	6.000	6.000
3650102.4142007 Erstatt. Elternbeitragsfrei. vorvorletztes Kitajahr	1.815,00	6.000	4.000	4.000	4.000	4.000
3650102.4147000 Zuschüsse für laufende Zwecke von privaten Unternehmen	544,47	0	0	0	0	0
3650102.4161000 Erträge aus der Auflösung von Sonderposten aus Zuweisungen der öffentlichen Hand	6.107,17	6.150	6.100	5.450	5.450	5.450
3650103.4141000 Zuweisungen für laufende Zwecke vom Land <i>Erläuterungen: Bildungsgutschein vom MBJS Azubi Nürnberg</i>	0,00	0	3.950	3.950	1.950	0
3650103.4142000 Zuweisungen für laufende Zwecke von Gemeinden/ GV <i>Erläuterungen: Kita-Mehrbelastungsausgleich, Personalkosten- u. Sprachförderung</i>	315.972,65	326.000	283.150	283.150	283.150	283.150
3650103.4142001 Kostenausgleich Fremdkinder	37.803,41	18.800	19.300	19.300	19.300	19.300
3650103.4142003 Zuschuss Elternbeitragsfrei. Geringverdie- ner	6.255,00	600	2.450	2.450	2.450	2.450
3650103.4142004 Erstatt. Elternbeitragsfrei. letztes Kitajahr	19.500,00	17.600	13.500	13.500	13.500	13.500
3650103.4142005 Zuwendung Förderung verlängerte Betreu- ungszeit	12.000,00	13.800	11.500	11.500	11.500	11.500
3650103.4142006 Erstatt. Elternbeitragsfrei. vorletztes Kitajahr	16.125,00	16.000	4.850	4.850	4.850	4.850
3650103.4142007 Erstatt. Elternbeitragsfrei. vorvorletztes Kitajahr	1.715,00	6.850	7.500	7.500	7.500	7.500
3650103.4147000 Zuschüsse für laufende Zwecke von privaten Unternehmen	1.860,13	0	0	0	0	0
3650103.4161000 Erträge aus der Auflösung von Sonderposten aus Zuweisungen der öffentlichen Hand	5.469,74	5.450	5.450	4.800	4.750	4.750
3650106.4141000 Zuweisungen für laufende Zwecke vom Land <i>Erläuterungen: Bildungsgutschein vom MBJS Azubi Zaremba</i>	0,00	0	3.950	3.950	1.950	0

Ertrags- und Aufwandsarten	Ergebnis 2024	Ansatz 2025	Ansatz 2026	Planung 2027	Planung 2028	Planung 2029
	1	2	3	4	5	6
3650106.4142000 Zuweisungen für laufende Zwecke von Gemeinden/ GV <i>Erläuterungen: Kita-Mehrbelastungsausgleich, Personalkosten- u. Sprachförderung</i>	223.865,27	320.000	250.000	250.000	250.000	250.000
3650106.4142001 Kostenausgleich Fremdkinder	11.724,00	11.950	6.450	6.450	6.450	6.450
3650106.4142003 Zuschuss Elternbeitragsfrei. Geringverdiener	5.655,00	300	3.000	3.000	3.000	3.000
3650106.4142004 Erstatt. Elternbeitragsfrei. letztes Kitajahr	9.750,00	7.500	15.000	15.000	15.000	15.000
3650106.4142005 Zuwendung Förderung verlängerte Betreuungszeit	10.200,00	7.200	8.500	8.500	8.500	8.500
3650106.4142006 Erstatt. Elternbeitragsfrei. vorletztes Kitajahr	7.125,00	10.000	14.000	14.000	14.000	14.000
3650106.4142007 Erstatt. Elternbeitragsfrei. vorvorletztes Kitajahr	5.650,00	12.000	5.500	5.500	5.500	5.500
3650106.4147000 Zuschüsse für laufende Zwecke von privaten Unternehmen	1.951,76	0	0	0	0	0
3650106.4161000 Erträge aus der Auflösung von Sonderposten aus Zuweisungen der öffentlichen Hand	3.447,53	3.200	3.750	3.150	3.150	3.150
3650111.4141000 Zuweisungen für laufende Zwecke vom Land <i>Erläuterungen: Bildungsgutschein vom MBJS Azubi Kiekbach</i>	5.994,00	3.950	1.950	0	0	0
3650111.4142000 Zuweisungen für laufende Zwecke von Gemeinden/ GV <i>Erläuterungen: Kita-Mehrbelastungsausgleich, Personalkosten- u. Sprachförderung</i>	225.770,42	272.000	200.000	200.000	200.000	200.000
3650111.4142001 Kostenausgleich Fremdkinder	12.383,30	18.450	1.150	1.150	1.150	1.150
3650111.4142003 Zuschuss Elternbeitragsfrei. Geringverdiener	7.335,00	400	3.000	3.000	3.000	3.000
3650111.4142004 Erstatt. Elternbeitragsfrei. letztes Kitajahr	10.875,00	10.000	7.500	7.500	7.500	7.500
3650111.4142005 Zuwendung Förderung verlängerte Betreuungszeit	10.200,00	10.200	7.000	7.000	7.000	7.000
3650111.4142006 Erstatt. Elternbeitragsfrei. vorletztes Kitajahr	6.000,00	5.000	13.000	13.000	13.000	13.000
3650111.4142007 Erstatt. Elternbeitragsfrei. vorvorletztes Kitajahr	4.825,00	9.500	10.000	10.000	10.000	10.000
3650111.4147000 Zuschüsse für laufende Zwecke von privaten Unternehmen	805,00	0	0	0	0	0
3650111.4161000 Erträge aus der Auflösung von Sonderposten aus Zuweisungen der öffentlichen Hand	8.739,75	8.700	8.700	8.000	7.950	7.950
3650122.4142000 Zuweisungen für laufende Zwecke von Gemeinden/ GV	9.866,97	10.000	10.000	10.000	10.000	10.000
3650122.4142001 Kostenausgleich Fremdkinder	97.694,65	114.400	84.050	84.050	84.050	84.050
3650133.4142000 Zuweisungen für laufende Zwecke von Gemeinden/ GV <i>Erläuterungen: Kita-Mehrbelastungsausgleich, Personalkosten- u. Sprachförderung</i>	204.138,56	225.000	225.250	225.250	225.250	225.250
3650133.4142001 Kostenausgleich Fremdkinder	870,00	0	1.000	1.000	1.000	1.000
3650133.4142003 Zuschuss Elternbeitragsfrei. Geringverdiener <i>Erläuterungen: Erstattung Erlerbeitragsfrei. Geringverdien.</i>	21.780,00	4.650	25.100	25.100	25.100	25.100
3650133.4147000 Zuschüsse für laufende Zwecke von privaten Unternehmen	1.000,00	0	0	0	0	0
3650133.4161000 Erträge aus der Auflösung von Sonderposten aus Zuweisungen der öffentlichen Hand	133,25	100	100	100	100	0
3660100.4142000 Zuweisungen für laufende Zwecke von Gemeinden/ GV <i>Erläuterungen: Förderung LK Personalkosten</i>	1.302,66	1.200	1.200	1.200	1.200	1.200
3660100.4161000 Erträge aus der Auflösung von Sonderposten aus Zuweisungen der öffentlichen Hand	1.288,23	1.250	1.150	1.150	0	0
4240100.4147000 Zuschüsse für laufende Zwecke von privaten Unternehmen	100,00	0	0	0	0	0
4240100.4161000 Erträge aus der Auflösung von Sonderposten aus Zuweisungen der öffentlichen Hand	135,39	100	100	100	100	0
4240200.4161000 Erträge aus der Auflösung von Sonderposten aus Zuweisungen der öffentlichen Hand	13.139,43	13.100	13.100	13.100	13.100	13.100
5220103.4161000 Erträge aus der Auflösung von Sonderposten aus Zuweisungen der öffentlichen Hand	3.193,08	3.150	3.150	2.350	2.350	2.350

Ertrags- und Aufwandsarten	Ergebnis 2024	Ansatz 2025	Ansatz 2026	Planung 2027	Planung 2028	Planung 2029
	1	2	3	4	5	6
5220105.4161000 Erträge aus der Auflösung von Sonderposten aus Zuweisungen der öffentlichen Hand	244,66	200	200	200	200	200
5220106.4161000 Erträge aus der Auflösung von Sonderposten aus Zuweisungen der öffentlichen Hand	1.642,43	1.600	1.600	1.600	1.600	1.600
5220112.4161000 Erträge aus der Auflösung von Sonderposten aus Zuweisungen der öffentlichen Hand	667,26	650	650	350	350	350
5220116.4161000 Erträge aus der Auflösung von Sonderposten aus Zuweisungen der öffentlichen Hand	1.603,58	1.600	1.600	0	0	0
5230100.4161000 Erträge aus der Auflösung von Sonderposten aus Zuweisungen der öffentlichen Hand	3.400,69	3.400	3.400	3.400	3.400	3.400
5410100.4161000 Erträge aus der Auflösung von Sonderposten aus Zuweisungen der öffentlichen Hand	560,36	250	550	550	550	550
5410102.4161000 Erträge aus der Auflösung von Sonderposten aus Zuweisungen der öffentlichen Hand	15.476,40	15.450	15.300	15.300	15.300	15.300
5410103.4161000 Erträge aus der Auflösung von Sonderposten aus Zuweisungen der öffentlichen Hand	22.392,92	22.350	22.350	22.350	22.350	20.750
5410104.4147000 Zuschüsse für Winterdienst von privaten Unternehmen <i>Erläuterungen:</i> <i>Auflösung pRAP 03/2009 - 02/2028</i>	763,20	750	750	750	750	0
5410104.4161000 Erträge aus der Auflösung von Sonderposten aus Zuweisungen der öffentlichen Hand	73.972,21	73.950	66.800	66.800	66.800	66.800
5410105.4161000 Erträge aus der Auflösung von Sonderposten aus Zuweisungen der öffentlichen Hand	9.204,86	9.200	7.500	7.500	7.500	7.500
5410106.4161000 Erträge aus der Auflösung von Sonderposten aus Zuweisungen der öffentlichen Hand	40.286,29	40.250	40.250	40.250	40.250	40.250
5410107.4141000 Zuweisungen für laufende Zwecke vom Land <i>Erläuterungen:</i> <i>Auflösung pRAP 01/2015 - 06/2039 Vertr. B-189-03-2014 OU Wirtschaftsweg Kuhbier LB Straßenwesen</i>	12.579,96	12.550	12.550	12.550	12.500	12.500
5410107.4161000 Erträge aus der Auflösung von Sonderposten aus Zuweisungen der öffentlichen Hand	25.373,09	25.350	25.350	25.350	25.350	25.350
5410108.4141000 Zuweisungen für laufende Zwecke vom Land <i>Erläuterungen:</i> <i>PRAP-Auflösung 01/2015 - 06/2039 Vertr. B-189-03-2014 OU Kuhbier, Wirtschaftsweg Kuhsdorf LB Straßenwesen</i>	6.560,04	6.550	6.550	6.550	6.550	6.550
5410108.4161000 Erträge aus der Auflösung von Sonderposten aus Zuweisungen der öffentlichen Hand	21.626,77	21.600	21.600	21.600	21.600	21.600
5410109.4161000 Erträge aus der Auflösung von Sonderposten aus Zuweisungen der öffentlichen Hand	8.770,41	8.750	8.750	8.750	8.750	8.750
5410110.4161000 Erträge aus der Auflösung von Sonderposten aus Zuweisungen der öffentlichen Hand	98.973,73	36.750	31.950	31.950	31.950	31.950
5410111.4161000 Erträge aus der Auflösung von Sonderposten aus Zuweisungen der öffentlichen Hand	51.160,20	51.150	39.350	39.350	38.950	38.950
5410112.4161000 Erträge aus der Auflösung von Sonderposten aus Zuweisungen der öffentlichen Hand	30.850,43	30.850	30.850	30.850	30.850	30.850
5410113.4161000 Erträge aus der Auflösung von Sonderposten aus Zuweisungen der öffentlichen Hand	10.078,27	10.050	10.400	10.400	10.400	10.400
5410115.4161000 Erträge aus der Auflösung von Sonderposten aus Zuweisungen der öffentlichen Hand	2.315,62	2.300	2.300	2.300	2.300	0
5410116.4161000 Erträge aus der Auflösung von Sonderposten aus Zuweisungen der öffentlichen Hand	9.285,64	9.250	8.450	8.450	8.450	8.450
5410117.4161000 Erträge aus der Auflösung von Sonderposten aus Zuweisungen der öffentlichen Hand	33.647,61	33.600	28.950	28.950	28.950	28.950
5410125.4161000 Erträge aus der Auflösung von Sonderposten aus Zuweisungen der öffentlichen Hand	24.899,90	24.850	24.850	24.850	24.850	24.850
5420105.4161000 Erträge aus der Auflösung von Sonderposten aus Zuweisungen der öffentlichen Hand	6.359,53	6.300	3.500	3.500	3.500	3.500
5420108.4161000 Erträge aus der Auflösung von Sonderposten aus Zuweisungen der öffentlichen Hand	5.548,00	5.500	2.950	1.700	1.700	1.700
5420109.4161000 Erträge aus der Auflösung von Sonderposten aus Zuweisungen der öffentlichen Hand	964,97	900	950	950	950	950
5420110.4161000 Erträge aus der Auflösung von Sonderposten aus Zuweisungen der öffentlichen Hand	1.460,13	1.450	1.450	1.450	1.450	1.450
5420125.4161000 Erträge aus der Auflösung von Sonderposten aus Zuweisungen der öffentlichen Hand	673,63	650	650	650	650	650
5430102.4161000 Erträge aus der Auflösung von Sonderposten aus Zuweisungen der öffentlichen Hand	337,08	300	300	300	300	0
5430103.4161000 Erträge aus der Auflösung von Sonderposten aus Zuweisungen der öffentlichen Hand	7.752,31	7.750	7.700	7.650	7.650	7.650

Ertrags- und Aufwandsarten	Ergebnis 2024	Ansatz 2025	Ansatz 2026	Planung 2027	Planung 2028	Planung 2029
	1	2	3	4	5	6
5430106.4141000 Zuweisungen für laufende Zwecke vom Land <i>Erläuterungen:</i> PRAP Gehweganteile Landesstraße L146 01/2014 - 12/2029Ablöse für Pflanzung/Pflege / L146 OL Kehrberg (2. NT) PK 30000017 LB Straßenwesen-Abschlag auf Ablöse Grün / L 146 letzter BA OL Kehrberg PK 30000017 LB StraßenwesenAblöse für Unterhaltg.Borde / Gehweg Kehrberg-Dorfstr.OA 30000017 LB Straßenwesen	2.275,80	2.250	2.250	2.250	2.250	2.250
5430106.4161000 Erträge aus der Auflösung von Sonderposten aus Zuweisungen der öffentlichen Hand	2.551,45	2.550	2.550	2.550	2.000	2.000
5430111.4161000 Erträge aus der Auflösung von Sonderposten aus Zuweisungen der öffentlichen Hand	2.939,85	2.900	1.700	0	0	0
5430114.4161000 Erträge aus der Auflösung von Sonderposten aus Zuweisungen der öffentlichen Hand	1.119,95	1.100	1.100	1.100	1.100	1.100
5440103.4161000 Erträge aus der Auflösung von Sonderposten aus Zuweisungen der öffentlichen Hand	2.665,62	2.650	3.300	3.350	3.350	3.350
5440107.4161000 Erträge aus der Auflösung von Sonderposten aus Zuweisungen der öffentlichen Hand	797,60	750	750	700	0	0
5440112.4140000 Zuweisungen für laufende Zwecke vom Bund <i>Erläuterungen:</i> Auflösung PRAP / Ablösesumme Unterhaltung alte B 189 Retzin / Groß Pankow120.000 € für 40 Jahre -> 3.000 € jährlich	3.000,00	3.000	3.000	3.000	3.000	3.000
5440112.4140001 Zuweis.für lfd. Zwecke v. Bund Ablösesumme für Str.-lampen an B 189 bei Retzin <i>Erläuterungen:</i> PRAP 01/2013 - 06/2037 Beleuchtungsanlage Knotenpunkt Retzin (B189) LS Kyritz	1.056,24	1.050	1.050	1.050	1.050	1.050
5440112.4161000 Erträge aus der Auflösung von Sonderposten aus Zuweisungen der öffentlichen Hand	825,95	800	800	800	0	0
5440113.4140000 Zuweisungen für laufende Zwecke vom Bund <i>Erläuterungen:</i> PRAP Beiträge des Bundes für Straßenlampen an der B 107 in der OL Tüchen 2008 - 2035	203,50	200	200	200	200	200
5440113.4161000 Erträge aus der Auflösung von Sonderposten aus Zuweisungen der öffentlichen Hand	106,15	100	100	100	100	100
5510100.4141000 Zuweisungen für laufende Zwecke vom Land	0,00	55.850	0	0	0	0
5510100.4147000 Zuschüsse für laufende Zwecke von privaten Unternehmen <i>Erläuterungen:</i> PRAP 2013-2033 jährl. Zuweisung für Grünpflege lt. städtebaul. VertragFläche hinterm Pferdehof (WP Kuhbier)	381,88	200	200	200	200	200
5510100.4161000 Erträge aus der Auflösung von Sonderposten aus Zuweisungen der öffentlichen Hand	15.621,85	15.600	9.100	9.100	9.100	9.100
5510101.4161000 Erträge aus der Auflösung von Sonderposten aus Zuweisungen der öffentlichen Hand	12.235,97	12.200	11.000	10.300	10.300	8.700
5510104.4161000 Erträge aus der Auflösung von Sonderposten aus Zuweisungen der öffentlichen Hand	1.423,31	1.400	800	800	800	800
5510105.4147000 Zuwendg § 6 EEG / finanz. Be- teiligung Kommunen am Ausbau Zuschüsse für laufende Zwecke von priv. Unternehmen <i>Erläuterungen:</i> Zahlungsansprüche gem. § 6 EEG Finanzielle Beteiligung der Kommunen am Ausbau -> 0,02 Cent / kWhSchätzung, da erzeugte Strommengen schwanken	203.576,40	229.100	269.100	269.100	269.100	269.100
5530100.4161000 Erträge aus der Auflösung von Sonderposten aus Zuweisungen der öffentlichen Hand	3.247,72	3.200	3.200	3.200	3.200	3.200
5730100.4161000 Erträge aus der Auflösung von Sonderposten aus Zuweisungen der öffentlichen Hand	0,00	0	5.950	5.950	5.950	5.950
5730102.4161000 Erträge aus der Auflösung von Sonderposten aus Zuweisungen der öffentlichen Hand	8.438,28	8.400	5.750	5.750	5.750	5.750
5730103.4161000 Erträge aus der Auflösung von Sonderposten aus Zuweisungen der öffentlichen Hand	590,02	550	550	550	550	550
5730104.4161000 Erträge aus der Auflösung von Sonderposten aus Zuweisungen der öffentlichen Hand <i>Erläuterungen:</i> Verkauf Jugendgästehaus Groß Woltersdorf FöMi: 21.239,95 €Verkauf Töpferei Groß Woltersdorf FöMi: 2.367,29 €	13.840,06	201.550	1.900	1.900	1.900	1.900
5730106.4161000 Erträge aus der Auflösung von Sonderposten aus Zuweisungen der öffentlichen Hand	3.990,18	3.950	3.950	3.950	3.950	3.950

Ertrags- und Aufwandsarten	Ergebnis 2024	Ansatz 2025	Ansatz 2026	Planung 2027	Planung 2028	Planung 2029
	1	2	3	4	5	6
5730108.4161000 Erträge aus der Auflösung von Sonderposten aus Zuweisungen der öffentlichen Hand	166,28	150	150	150	150	150
5730109.4161000 Erträge aus der Auflösung von Sonderposten aus Zuweisungen der öffentlichen Hand	5.766,13	5.750	9.800	9.800	9.800	9.800
5730110.4161000 Erträge aus der Auflösung von Sonderposten aus Zuweisungen der öffentlichen Hand	1.732,70	1.700	1.700	1.700	1.700	1.700
5730111.4141000 Zuweisungen für laufende Zwecke vom Land <i>Erläuterungen: Energieeffizienzmaßnahm. Schloss Wolfshagen- bisher ist kein Fördermittelbescheid eingegangen - Antwort wird 2026 erwartet</i>	0,00	201.500	201.500	0	0	0
5730111.4161000 Erträge aus der Auflösung von Sonderposten aus Zuweisungen der öffentlichen Hand	55.147,11	55.100	55.100	55.100	55.100	55.100
5730112.4161000 Erträge aus der Auflösung von Sonderposten aus Zuweisungen der öffentlichen Hand	1.248,62	1.200	1.200	1.200	1.200	1.200
5730113.4161000 Erträge aus der Auflösung von Sonderposten aus Zuweisungen der öffentlichen Hand	2.495,13	2.450	1.950	1.950	1.950	1.950
5730116.4161000 Erträge aus der Auflösung von Sonderposten aus Zuweisungen der öffentlichen Hand	6.233,13	6.200	5.850	0	0	0
5730130.4161000 Erträge aus der Auflösung von Sonderposten aus Zuweisungen der öffentlichen Hand	16.207,25	16.200	15.650	15.650	15.650	15.650
5750100.4161000 Erträge aus der Auflösung von Sonderposten aus Zuweisungen der öffentlichen Hand	2.152,54	2.150	2.150	2.150	2.150	2.150
6110100.4111000 allg. Schlüsselzuweisungen vom Land <i>Erläuterungen: Festssetzung der Schlüsselzuweisungen gem. §§ 6 u. 13 BbgFAGit. Bescheid v. 22.03.2023:Schlüsselzuweisung Plus → 120.790 €+ allgemeine SZ → 1.992.675 €lt. Bescheid v. 24.07.2024Schlüsselzuweisung Plus: 67.166 €+ allgemeine SZ → 2.312.975 €lt. Mitteilung Orientierungsdaten 2025 des MdFE vom 05.07.20242025+ FJ: 1.934.235 € + 214.192 € SZ Plus → 2.148.427 €lt. Bescheid v. 19.12.2025allgemeine Schlüsselzuweisung: 1.750.663 €</i>	2.380.141,00	1.971.100	1.750.650	1.750.650	1.750.650	1.750.650
6110100.4131000 Zuweisung für übertragene Aufg aben vom Land <i>Erläuterungen: jährlich:202.815 € lt. Mitteilung des MdFE 19.12.2025+ 1.600 € jährliche Kostenerstattung nach § 13 BbgVergG (Mindestanforderungen für die Vergabe von öffentl. Aufträgen)= 204.415 €</i>	191.617,68	209.850	204.400	204.400	204.400	204.400
6110100.4131001 Billigkeitsleistg. Bbg-Paket Sonstige allgemeine Zuweisungen vom Land	60.474,00	0	0	0	0	0
6110100.4131010 Schullastenausgleich	46.019,00	46.000	46.000	46.000	46.000	46.000
6110100.4161000 Erträge aus der Auflösung von Sonderposten aus Zuweisungen der öffentlichen Hand	85.708,12	85.700	42.100	31.450	750	0
3. + Sonstige Transfererträge	0,00	0	0	0	0	0
4. + Öffentlich-rechtliche Leistungsentgelte	585.680,24	660.800	612.050	617.250	616.050	611.350
1110200.4311000 Verwaltungsgebühren <i>Erläuterungen: Beglaubigungen, Kopiergebühren ...</i>	53,90	50	50	50	50	50
1110200.4311002 Verwaltungsgebühren <i>Erläuterungen: Vorkaufsrecht, Bestätigung gezahlte Elternbeiträge, Sonstiges</i>	1.145,00	1.200	1.150	1.150	1.150	1.150
1110300.4311000 Verwaltungsgebühren	65,22	0	0	0	0	0
1220100.4311000 Verwaltungsgebühren <i>Erläuterungen: u. a. Gewerbean-/ab-/ummeldung, Feuergenehmigung, Auskunft aus dem Gewerbezentralregister</i>	2.268,00	2.000	2.500	2.500	2.500	2.500
1220200.4311000 Verwaltungsgebühren	10,20	0	0	0	0	0
1220200.4311003 Verwaltungsgebühren KFZ-Adressänderung	96,90	100	50	50	50	50
1260100.4321000 Benutzungsgebühren und ähnliche Entgelte <i>Erläuterungen: Kostenumlage für Beseitigung von Ölspure und andere Einsätze</i>	4.546,68	3.000	3.000	3.000	3.000	3.000
1260100.4371000 Erträge aus der Auflösung von Sonderposten aus Beiträgen, Baukosten- und Investitionszuschüssen	520,24	500	250	0	0	0
2110100.4371000 Erträge aus der Auflösung von Sonderposten aus Beiträgen, Baukosten- und Investitionszuschüssen	1.533,69	1.500	1.500	1.500	1.500	0

Ertrags- und Aufwandsarten	Ergebnis 2024	Ansatz 2025	Ansatz 2026	Planung 2027	Planung 2028	Planung 2029
	1	2	3	4	5	6
2110103.4321011 Turnhallennutzungsgebühren <i>Erläuterungen: bis 2022 auf 4411000 geb.</i>	2.200,00	2.100	2.000	2.000	2.000	2.000
2110200.4371000 Erträge aus der Auflösung von Sonderposten aus Beiträgen, Baukosten- und Investitions- zuschüssen	600,00	600	600	600	600	600
2110210.4321011 Turnhallennutzungsgebühren <i>Erläuterungen: bis 2022 auf 4411000 geb.</i>	4.880,00	4.800	5.400	5.400	5.400	5.400
2110210.4371000 Erträge aus der Auflösung von Sonderposten aus Beiträgen, Baukosten- und Investitions- zuschüssen	9,26	0	0	0	0	0
2110302.4321011 Turnhallennutzungsgebühren <i>Erläuterungen: Turnhallennutzungsgebührenbis 2022 auf 4411000 geb.</i>	1.130,00	1.100	1.200	1.200	1.200	1.200
3650102.4321029 Benutzungsgebühren Krippe	7.618,00	12.000	8.000	8.000	8.000	8.000
3650102.4321030 Benutzungsgebühren Kiga	8.894,00	0	0	0	0	0
3650103.4321029 Benutzungsgebühren Krippe	10.470,00	13.600	12.550	12.550	12.550	12.550
3650103.4321030 Benutzungsgebühren Kiga	11.510,00	0	0	0	0	0
3650106.4321029 Benutzungsgebühren Krippe	12.567,00	15.000	10.000	10.000	10.000	10.000
3650106.4321030 Benutzungsgebühren Kiga	14.447,00	0	0	0	0	0
3650111.4321029 Benutzungsgebühren Krippe	13.972,00	19.000	13.000	13.000	13.000	13.000
3650111.4321030 Benutzungsgebühren Kiga	3.896,00	0	0	0	0	0
3650133.4321035 Benutzungsgebühren Hort <i>Erläuterungen: Gesetzliche Beitragsfreiheit wurde noch nicht verlängert, deshalb greift ab 2025 wieder die Satzung unserer Gemeinde.</i>	50.065,00	85.000	45.500	45.500	45.500	45.500
4240100.4321000 Benutzungsgebühren und ähnliche Entgelte	175,00	0	0	0	0	0
4240100.4371000 Erträge aus der Auflösung von Sonderposten aus Beiträgen, Baukosten- und Investitions- zuschüssen	193,87	150	50	0	0	0
5220100.4371000 Erträge aus der Auflösung von Sonderposten aus Beiträgen, Baukosten- und Investitions- zuschüssen	75,00	50	50	50	50	0
5220106.4371000 Erträge aus der Auflösung von Sonderposten aus Beiträgen, Baukosten- und Investitions- zuschüssen	115,00	100	100	100	100	0
5410102.4371000 Erträge aus der Auflösung von Sonderposten aus Beiträgen, Baukosten- und Investitions- zuschüssen	2.092,47	2.050	2.050	2.050	2.050	2.050
5410103.4371000 Erträge aus der Auflösung von Sonderposten aus Beiträgen, Baukosten- und Investitions- zuschüssen	7.124,03	7.100	7.100	7.100	7.100	6.450
5410104.4371000 Erträge aus der Auflösung von Sonderposten aus Beiträgen, Baukosten- und Investitions- zuschüssen	292,32	250	250	250	250	250
5410105.4371000 Erträge aus der Auflösung von Sonderposten aus Beiträgen, Baukosten- und Investitions- zuschüssen	1.919,33	1.900	750	750	750	750
5410108.4371000 Erträge aus der Auflösung von Sonderposten aus Beiträgen, Baukosten- und Investitions- zuschüssen	1.182,93	1.150	1.150	1.150	1.150	1.150
5410109.4371000 Erträge aus der Auflösung von Sonderposten aus Beiträgen, Baukosten- und Investitions- zuschüssen	5.484,91	5.450	5.450	5.450	5.450	5.450
5410110.4371000 Erträge aus der Auflösung von Sonderposten aus Beiträgen, Baukosten- und Investitions- zuschüssen	13.472,07	3.150	2.350	2.350	2.350	2.350
5410111.4371000 Erträge aus der Auflösung von Sonderposten aus Beiträgen, Baukosten- und Investitions- zuschüssen	5.693,82	5.650	5.250	5.250	5.250	5.250
5410112.4371000 Erträge aus der Auflösung von Sonderposten aus Beiträgen, Baukosten- und Investitions- zuschüssen	4.835,39	4.800	4.800	4.800	4.800	4.800
5410113.4371000 Erträge aus der Auflösung von Sonderposten aus Beiträgen, Baukosten- und Investitions- zuschüssen	2.939,00	2.900	1.750	1.750	1.750	1.750
5410115.4371000 Erträge aus der Auflösung von Sonderposten aus Beiträgen, Baukosten- und Investitions- zuschüssen	492,94	450	450	450	450	0

Ertrags- und Aufwandsarten	Ergebnis 2024	Ansatz 2025	Ansatz 2026	Planung 2027	Planung 2028	Planung 2029
	1	2	3	4	5	6
5410116.4371000 Erträge aus der Auflösung von Sonderposten aus Beiträgen, Baukosten- und Investitionszuschüssen	4.896,06	4.850	4.850	4.850	4.850	4.850
5410117.4371000 Erträge aus der Auflösung von Sonderposten aus Beiträgen, Baukosten- und Investitionszuschüssen	545,27	500	500	500	500	500
5410125.4321000 Benutzungsgebühren und ähnliche Entgelte <i>Erläuterungen: 203,52 € PRAP / Anliegerbeiträgen bis 07/2029 für Straßenbeleuchtung Heidelberg</i>	203,52	200	200	200	200	200
5410125.4371000 Erträge aus der Auflösung von Sonderposten aus Beiträgen, Baukosten- und Investitionszuschüssen	2.848,04	2.800	2.750	2.750	2.750	2.750
5420105.4371000 Erträge aus der Auflösung von Sonderposten aus Beiträgen, Baukosten- und Investitionszuschüssen	2.815,06	2.800	1.250	1.250	1.250	1.250
5420108.4371000 Erträge aus der Auflösung von Sonderposten aus Beiträgen, Baukosten- und Investitionszuschüssen	1.208,11	1.200	1.100	100	100	100
5420110.4371000 Erträge aus der Auflösung von Sonderposten aus Beiträgen, Baukosten- und Investitionszuschüssen	651,37	650	650	650	650	650
5420125.4371000 Erträge aus der Auflösung von Sonderposten aus Beiträgen, Baukosten- und Investitionszuschüssen	0,00	800	800	800	800	0
5430102.4371000 Erträge aus der Auflösung von Sonderposten aus Beiträgen, Baukosten- und Investitionszuschüssen	0,00	500	500	500	500	0
5430103.4371000 Erträge aus der Auflösung von Sonderposten aus Beiträgen, Baukosten- und Investitionszuschüssen	1.948,91	1.900	1.900	1.900	1.900	1.900
5430106.4371000 Erträge aus der Auflösung von Sonderposten aus Beiträgen, Baukosten- und Investitionszuschüssen	1.504,13	1.500	450	450	450	450
5430111.4371000 Erträge aus der Auflösung von Sonderposten aus Beiträgen, Baukosten- und Investitionszuschüssen	1.379,13	1.350	800	0	0	0
5440113.4371000 Erträge aus der Auflösung von Sonderposten aus Beiträgen, Baukosten- und Investitionszuschüssen	54,92	0	0	0	0	0
5510100.4371000 Erträge aus der Auflösung von Sonderposten aus Beiträgen, Baukosten- und Investitionszuschüssen	1.052,29	1.050	650	150	100	0
5510101.4371000 Erträge aus der Auflösung von Sonderposten aus Beiträgen, Baukosten- und Investitionszuschüssen	919,06	900	600	0	0	0
5510105.4361001 Sonderabgabe BbgWindAbgG Zweckgebundene Abgaben <i>Erläuterungen: Gesetz zur Zahlung einer Sonderabgabe an Gemeinden im Umfeld von Windenergieanlagen (Windenergieanlagenabgabengesetz – Bbg-WindAbgG) vom 19. Juni 2019 Sonderabgabe Windenergieanlage / Fertigstellung nach 31.12.2019 /10.000 €/jährlich bzw. anteilig wenn Gebietsüberschneidungen mit anderen Kommunen</i>	49.985,23	54.700	70.700	112.700	112.700	112.700
5510105.4361002 WP Reckenthin / städtebaul.V. Sonderabgabe BbgWindAbgG Zweckgebundene Abgaben <i>Erläuterungen: Zuweisungen für WKA Bebauungsplan Nr. 1 Tüchen (2002-2025) (bis 2021: 5510113.4147000) Anspruch endet mit Abbau der Altanlagen</i>	34.100,00	34.100	34.100	0	0	0
5510105.4371000 Erträge aus der Auflösung von Sonderposten aus Beiträgen, Baukosten- und Investitionszuschüssen	1.742,20	1.700	1.700	1.700	550	0
5520100.4321000 Benutzungsgebühren und ähnliche Entgelte <i>Erläuterungen: Umlage der Beiträge der Gewässerunterhaltungsverbände</i>	237.639,77	310.000	305.000	305.000	305.000	305.000
5530100.4321000 Friedhofsunterhaltungsgebühren <i>Erläuterungen: falsche RAP-Auflösung in 2020 hat Auswirkung auf Folgejahre / Gebührenerhöhung in Folgejahren vorgesehen</i>	23.714,60	21.900	25.000	25.000	25.000	25.000
5530100.4321001 Gebühren für Wasser	1.128,23	1.300	1.300	1.300	1.300	1.300
5530100.4321002 Trauerhallengebühren	1.850,00	1.500	1.000	1.000	1.000	1.000

Ertrags- und Aufwandsarten	Ergebnis 2024	Ansatz 2025	Ansatz 2026	Planung 2027	Planung 2028	Planung 2029
	1	2	3	4	5	6
5530100.4321005 Steinanfertigung/Metallschild Bestattg. unterm Rasen (BuR) / Baumbestattungen <i>Erläuterungen: Erstattung Gebühren für Steinanfertigung / Metallschildbestattung unterm Rasen (BuR) / Baumbestattungen-&gt; Aufwand in 5221005</i>	2.906,39	2.000	2.000	2.000	2.000	2.000
5530100.4321006 anonyme Urnenbestattungen Friedhofsunterhaltungsgebühr ab 17.500 €/J umsatzsteuerpfl.	595,88	250	250	250	250	250
5530100.4321007 Baumbestattungen Friedhofsunterhaltungsgebühr ab 17.500 €/J umsatzsteuerpfl.	286,77	300	300	300	300	300
5530100.4371000 Erträge aus der Auflösung von Sonderposten aus Beiträgen, Baukosten- und Investitionszuschüssen	250,00	250	250	250	250	250
5730100.4321008 Nutzungsgebühren DGH	0,00	12.500	12.500	13.000	13.000	13.000
5730102.4321008 Nutzungsgebühren DGH	1.667,00	0	0	0	0	0
5730103.4321008 Nutzungsgebühren DGH	587,50	0	0	0	0	0
5730104.4321000 Benutzungsgebühren und ähnliche Entgelte <i>Erläuterungen: Gewässerunterhaltungsumlage Waldlehrpark - wird vom Pächter erstattet</i>	0,00	0	50	50	50	50
5730104.4321008 Nutzungsgebühren DGH	0,00	1.800	1.800	1.800	1.800	1.800
5730105.4321008 Nutzungsgebühren DGH	210,00	0	0	0	0	0
5730106.4321008 Nutzungsgebühren DGH	985,00	0	0	0	0	0
5730106.4371000 Erträge aus der Auflösung von Sonderposten aus Beiträgen, Baukosten- und Investitionszuschüssen	62,12	50	50	50	50	50
5730107.4321008 Nutzungsgebühren DGH	3.340,00	0	0	0	0	0
5730108.4321008 Nutzungsgebühren DGH	945,00	0	0	0	0	0
5730109.4321008 Nutzungsgebühren DGH	405,00	0	0	0	0	0
5730110.4321008 Nutzungsgebühren DGH	405,00	0	0	0	0	0
5730111.4321008 Nutzungsgebühren DGH	910,00	0	0	0	0	0
5730112.4321008 Nutzungsgebühren DGH	575,00	0	0	0	0	0
5730113.4321008 Nutzungsgebühren DGH	1.620,00	0	0	0	0	0
5730114.4321008 Nutzungsgebühren DGH	145,00	0	0	0	0	0
5730125.4321008 Nutzungsgebühren DGH	240,00	0	0	0	0	0
5730130.4371000 Erträge aus der Auflösung von Sonderposten aus Beiträgen, Baukosten- und Investitionszuschüssen	772,51	750	750	750	750	750
5. + Privatrechtliche Leistungsentgelte	942.610,42	946.100	912.650	899.650	919.650	919.650
1110103.4461000 Sonstige privatrechtliche Leistungsentgelte	645,00	0	0	0	0	0
1110200.4423000 Erträge aus dem Verkauf von Waren, unfertigen/ fertigen Erzeugnissen, unfertigen Leistungen <i>Erläuterungen: Verkauf Rathauskiekerab Juni 2025 wird für den Rathauskieker kein Geld mehr genommen, da darin unsere öffentlichen Bekanntmachungen erfolgen</i>	558,15	400	0	0	0	0
1110200.4461008 Schadensersatz <i>Erläuterungen: Erstattung Versicherungen</i>	955,47	0	0	0	0	0
1110400.4411001 Pacht für Ausgleichsflächen Windpark <i>Erläuterungen: lt. Verträgen aus WKWP Kuhbier und Kuhsdorf Vertrag v. 27.05.2016 / jährl. 26.120 €WEA Kl. Woltersdorf v. 22.05./27.05.2019 jährl. 1.200 € bis 2025, 2.200 € ab 2026</i>	27.320,00	27.300	28.300	28.300	28.300	28.300
1110400.4411006 Pacht f. Wege in Windparks <i>Erläuterungen: lt. Verträge vom 27.05.19 WP Kuhbier und Kuhsdorf jährlich 6.468,50 €lt. Vertrag vom 23./24.05.19 WP Guhlsdorf jährlich 8.000 € ab 2025</i>	11.290,42	14.400	14.400	14.400	14.400	14.400
1110400.4411020 Garagenmiete	4.615,00	4.500	4.200	4.200	4.200	4.200
1110400.4411022 Landpacht	9.488,27	9.400	9.100	9.100	9.100	9.100
1110400.4411023 Gartenpacht	659,49	650	600	600	600	600
1110400.4411024 Pacht Jagdgenossenschaften	1.430,55	1.400	1.400	1.400	1.400	1.400
1110400.4411025 Pacht Anglerverbände <i>Erläuterungen: Erstattung GUU (WBV) für verpachtete gemeindeeigene Flächenbis 2022 auf 5520100.4487 geb.</i>	1.794,16	1.750	1.750	1.750	1.750	1.750

Ertrags- und Aufwandsarten	Ergebnis 2024	Ansatz 2025	Ansatz 2026	Planung 2027	Planung 2028	Planung 2029
	1	2	3	4	5	6
1110400.4461000 Sonstige privatrechtliche Leistungsentgelte <i>Erläuterungen: jährliche Nutzungsentgelte aus Gestattungsverträgen, Verschiedenes (Vereinbarungen zu Leitungsrechten Photovoltaik, Windkraft, Telekommunikation o.ä.)</i>	14.269,88	10.800	10.300	10.300	10.300	10.300
1260100.4411000 Mieten und Pachten	191,23	200	200	200	200	200
2110100.4461000 Sonstige privatrechtliche Leistungsentgelte <i>Erläuterungen: Elternanteil für Schulbücher / Änderung seit 2022:Verfahrensweise mit dem Büchergeld geändert-&gt; vorher für Bücher u. Arbeitshefte von allen Klassen Geld kassiert-&gt; seit 2022 kaufen die Eltern die Arbeitshefte selbst-&gt; Büchergeld wird nur Klasse 1 und 2 in Rechnung gestellt</i>	573,24	500	800	800	800	800
2110100.4461008 Schadensersatz	23,65	0	0	0	0	0
2110103.4411000 Mieten und Pachten <i>Erläuterungen: neues Konto ab 2023: 4321011</i>	128,04	150	150	150	150	150
2110200.4411000 Mieten und Pachten <i>Erläuterungen: Pacht Schule + Dachflächenpacht Lindenberg rd. 500 €/J (bis 2023 auf 2110210.4411000 gebucht)</i>	24.646,46	24.500	24.650	24.650	24.650	24.650
2110200.4411010 Betriebskostenvorauszahlung <i>Erläuterungen: bis 2022 auf 4487000 geb. / Erstatt. Betriebs- und Wasserkosten Schule</i>	848,53	600	600	600	600	600
2110300.4411010 Betriebskostenvorauszahlung	6.000,00	6.000	6.000	6.000	6.000	6.000
2810100.4411000 Mieten und Pachten	50,00	50	0	0	0	0
3650102.4461008 Schadensersatz	1.800,00	0	0	0	0	0
3650111.4461008 Schadensersatz	2.619,11	0	0	0	0	0
5110104.4411000 Mieten und Pachten <i>Erläuterungen: PRAP Auflösung / städtebaul. Vertrag bis 2031</i>	208,65	700	700	700	700	700
5220100.4411000 Mieten und Pachten	433.352,36	462.250	430.000	430.000	450.000	450.000
5220100.4411010 Betriebskostenvorauszahlung	280.758,00	265.000	260.000	260.000	260.000	260.000
5220100.4411020 Garagenmiete	11.798,18	12.000	12.000	12.000	12.000	12.000
5220100.4461001 Erstattungen von Mietern	1.041,00	0	0	0	0	0
5410100.4411000 Mieten und Pachten <i>Erläuterungen: Pachtvertrag wurde zum 31.12.2025 gekündigt - 3 Raten (4.950€) wurden erlassen, dafür Entsorgung der Altkleider bis zum Jahresende</i>	6.600,00	6.600	0	0	0	0
5410100.4422000 Erträge aus dem Verkauf von Rohstoffen/ Fertigungsmaterial Hilfsstoffen, Betriebsstoffen <i>Erläuterungen: Erträge aus Selbstwerbung Holz</i>	2.455,00	3.000	2.000	2.000	2.000	2.000
5410100.4461008 Schadensersatz	6.540,54	0	0	0	0	0
5430111.4461000 Kostenersatz Anliegerzufahrten <i>Erläuterungen: Kostenersatz Zufahrten Gehwegbau Pankower Weg Wolfshagen</i>	0,00	0	13.000	0	0	0
5510100.4422000 Erträge aus dem Verkauf von Rohstoffen/ Fertigungsmaterial Hilfsstoffen, Betriebsstoffen <i>Erläuterungen: Schrotverkauf Bauhof</i>	550,00	300	300	300	300	300
5510100.4461008 Schadensersatz	1.132,53	0	0	0	0	0
5510104.4411000 Mieten und Pachten Nutzungsentgelt Radarmast <i>Erläuterungen: Gestattungsvertrag v. 25.07.2016 / Bereitstellung Grund u. Boden für Errichtung RadarfunkmastStand 08.08.2023 / 34 Anlagen (Grundbetrag 20 WEA 1.250 € + 14 weitere WEA x 50 € = 700 € 01-12/2024)</i>	1.950,00	1.900	2.200	2.200	2.200	2.200
5730102.4411007 Miete Landweg eV Nutzung DGH	2.640,00	2.600	2.600	2.600	2.600	2.600
5730102.4461000 Sonstige privatrechtliche Leistungsentgelte Erstattung von zerbrochenem Geschirr, Gläsern oder Erstattung g für beschädigte Einrichtung	5,00	0	0	0	0	0

Ertrags- und Aufwandsarten	Ergebnis 2024	Ansatz 2025	Ansatz 2026	Planung 2027	Planung 2028	Planung 2029
	1	2	3	4	5	6
5730104.4411000 Mieten und Pachten <i>Erläuterungen: Zeltplatz mit Blockbohlenhäuser und Badeseepacht monatlich 300€</i>	0,00	3.600	3.600	3.600	3.600	3.600
5730104.4411010 Betriebskostenpauschale <i>Erläuterungen: Zeltplatz mit Blockbohlenhäuser und Badeseepacht - Vorauszahlung monatlich 350€</i>	2.688,03	4.200	4.200	4.200	4.200	4.200
5730106.4461000 Sonstige privatrechtliche Leistungsentgelte Erstattung von zerbrochenem Geschirr, Gläsern oder Erstattung für beschädigte Einrichtung	15,00	0	0	0	0	0
5730108.4461000 Sonstige privatrechtliche Leistungsentgelte Erstattung von zerbrochenem Geschirr, Gläsern oder Erstattung für beschädigte Einrichtung	13,00	0	0	0	0	0
5730111.4461000 Sonstige privatrechtliche Leistungsentgelte Erstattung von zerbrochenem Geschirr, Gläsern oder Erstattung für beschädigte Einrichtung	1,50	0	0	0	0	0
5730130.4423001 Erträge aus dem Verkauf von Essen im Krippen-/Kigabereich	46.500,57	45.000	46.000	46.000	46.000	46.000
5730130.4423002 Erträge aus dem Verkauf von Essen im Hortbereich	23.213,78	26.350	27.300	27.300	27.300	27.300
5730130.4423003 Erträge aus dem Verkauf von Essen im Schulbereich	6.143,00	7.000	4.350	4.350	4.350	4.350
5730130.4423010 Ertr. VK Essen Fremde 7% ab2027	2.362,00	3.000	1.950	1.950	1.950	1.950
5730130.4461008 Schadensersatz	2.735,63	0	0	0	0	0
6. + Kostenerstattungen und Kostenumlagen	120.744,40	224.250	256.950	36.950	45.450	48.450
1110200.4487000 Erstattungen von privaten Unternehmen	4,99	0	0	0	0	0
1110200.4488000 Erstattungen von übrigen Bereichen	1.561,07	0	0	0	0	0
1110300.4488000 Erstattungen von übrigen Bereichen	579,00	0	0	0	0	0
1110400.4487000 Erstattungen von privaten Unternehmen <i>Erläuterungen: jährl. Betrag: 2.500 € Wartung/Pflege Leitungskataster WP Kuhbier/Kuhsdorf (Gegenkonto zu 5431050) zusätzlich 2024:180.000 € Rückerstattung der Mittelbereitstellung für Forstbetriebsgemeinschaft zur Instandsetzung von Wegen (Kehrburg/Brümkendorf), die dem vorbeugenden Waldbrandschutz und der Waldbrandbekämpfung dienen (Richtlinie zur Gewährung von Zuwendungen für die Förderung forstwirtschaftlicher Vorhaben) (Erstattung v. FBG = 4487000) 100% Förderung; Voraussetzung durch Gemeinde notwendig; Rückzahlung erfolgt durch FBG nach Abrechnung der Maßnahme Beschluss 3867/05-2023 180.000 € bereits gefasst, jedoch Verschiebung nach 2024 notwendig, da 2023 nicht mehr machbar gewesen; Zuwendungsbescheid im Oktober 2024 erhalten, Abrechnung der Maßnahme jedoch erst 2025, somit Mittelverschiebung nach 2025</i>	6.459,31	182.500	2.500	2.500	2.500	2.500
1110400.4488000 Erstattungen von übrigen Bereichen	246,85	0	0	0	0	0
1210110.4482000 Erstattungen von Aufwendungen für die Wahl vom Landkreis <i>Erläuterungen: 2029 Wahl gleichzeitig mit Kommunalwahl (anteilige Erstattung)</i>	2.000,00	0	0	0	0	3.000
1210120.4482000 Erstattungen von Gemeinden/ GV <i>Erläuterungen: Pauschale pro Wahlberechtigten zzgl. Erstattung Erfrischungsgelder, Kosten WBK, Briefwahl</i>	0,00	7.000	0	0	7.500	0
1210130.4482000 Erstattungen von Aufwendungen für Wahl über Landkreis <i>Erläuterungen: anteilig je Wahlberechtigter/Erstattung Erfrischungsgelder, WBK, Bekanntmachungen</i>	4.000,00	0	0	0	0	6.000
1210140.4482000 Erstattungen von Gemeinden/ GV <i>Erläuterungen: Erstattungen durch LK (anteilig Kreistagswahlen)</i>	2.888,97	0	0	0	0	2.500
1210150.4481000 Erstattungen vom Land <i>Erläuterungen: Erstattung Auslagen für Bekanntmachung und Briefwahl</i>	0,00	1.000	1.000	1.000	1.000	1.000
1210160.4481000 Erstattungen vom Land	0,00	0	0	0	1.000	0

Ertrags- und Aufwandsarten	Ergebnis	Ansatz	Ansatz	Planung	Planung	Planung
	2024	2025	2026	2027	2028	2029
	1	2	3	4	5	6
1260100.4480000 Erstattungen vom Bund <i>Erläuterungen:</i> <i>Erstattung aus dem Zukunftspaket Brandenburg</i>	0,00	0	72.000	0	0	0
3650102.4484000 Erstattungen vom sonstigen öffentlichen Bereich <i>Erläuterungen:</i> <i>2023 / AAG Erstattungen / nicht planbar</i>	4.370,15	0	0	0	0	0
3660100.4488000 Erstattungen von übrigen Bereichen	601,71	0	0	0	0	0
5110100.4484000 Erstattungen vom sonstigen öffentlichen Bereich	413,00	0	0	0	0	0
5110100.4487068 Erst. B-Plan Tackern Nr. 1 "Wohnungsbau Tackern 16" <i>Erläuterungen:</i> <i>Gegenkonto 5431059</i>	9.464,87	0	0	0	0	0
5110100.4487073 Erstattg. für 1. Änderung B-Pl an Tüchen WP Reckenthin	993,38	0	0	0	0	0
5110100.4487080 Erstattg. für B-Plan Boddin Nr 1 "Windpark Boddin"	0,00	0	144.000	0	0	0
5110100.4487084 Erstattg B-Plan Kuhbier West <i>Erläuterungen:</i> <i>Gegenkto. 5110100.5431084</i>	1.922,20	0	0	0	0	0
5110100.4487086 Erstattg. für 6. Änd. B-Plan WP Klein Woltersdorf	20.352,92	0	0	0	0	0
5110100.4487091 Erst. Ergänzungssatzg Hellburg Hellburger Dorfstraße Kostenübernahme Vorhabensträge	10.733,53	0	0	0	0	0
5110100.4487092 Ersattg. für B-Plan Kuhbier Nr. 2 "Tagungsort Kuhbier Ausbau"	0,00	0	4.000	0	0	0
5220100.4487001 Erstattungen von privaten Unternehmen <i>Erläuterungen:</i> <i>Der Wohnblock "Obere Dorfstraße" wurde verkauft, demnach ist auch der Pachtvertrag für die Photovoltaikanlage nicht mehr beständig.</i>	263,16	250	0	0	0	0
5220100.4488000 Erstattungen von übrigen Bereichen <i>Erläuterungen:</i> <i>ab 2022: Erstattg. an Mieter für Reparaturleistungen, Guthaben aus Abschlägen -&gt; neu im Minus-aufwand 52...Schadenersatz Versicherungen -&gt; neu auf 4461008</i>	3.316,16	0	0	0	0	0
5310100.4487000 Erstattungen von privaten Unternehmen	1.727,21	0	0	0	0	0
5370100.4482000 Erstattungen von Gemeinden/ GV <i>Erläuterungen:</i> <i>Erträge aus Vertrag zur Sauberhaltung der Stellflächen um die Reststoffcontainer</i>	3.850,00	3.850	3.800	3.800	3.800	3.800
5410100.4487000 Erstattungen von privaten Unternehmen <i>Erläuterungen:</i> <i>Erstatt. v. WP Kuhbier/Kuhdorf für erhöhten Aufwand zum Erhalt der Infrastrukturjährlich 5.500 € von WP-Betreibern, (Verträge vom 27.05.2016 WP Kuhbier/ Kuhdorf)</i>	5.500,02	5.500	5.500	5.500	5.500	5.500
5440103.4480000 Erstattungen vom Bund Ablösebeträge für Rad/Gehweg u Beleuchtung an der B 189 <i>Erläuterungen:</i> <i>34.200 € Ablösebeträge Rad/Gehweg OL GP B 189 2018 - 204326.800 € Unterhaltung Beleuchtung und Strom der Verkehrsinseln 2018 - 204879.600 € Rest Ablöse B 189 nach SR gemeinsamer Rad- Gehweg 2023 - 204335.600 € Rest Ablöse B 189 nach SR Beleuchtung Verkehrsinseln 2023 - 2048</i>	7.593,99	7.550	7.550	7.550	7.550	7.550
5450100.4487000 Erstattungen von privaten Unternehmen <i>Erläuterungen:</i> <i>Erstattung Winterdienst Windparks</i>	8.810,96	10.400	10.400	10.400	10.400	10.400
5510104.4487000 Erstattungen von privaten Unternehmen <i>Erläuterungen:</i> <i>Auflösung RAP bis 07/2036 / Städtebaul. Vertrag vom 20.11.15 20 jährige Heckenpflege Lehrpark u. Kl. Woltersdorf</i>	13.419,13	500	500	500	500	500
5530100.4482000 Erstattungen von Gem/GV Gelder vom Landkreis für Krieg sgräber (wird an Personen ausg ezahlt, die die Gräber pflegen ) <i>Erläuterungen:</i> <i>Gegenkonto = 5421000 (Pauschale Kriegsgräber-pflege)</i>	465,00	450	450	450	450	450

Ertrags- und Aufwandsarten	Ergebnis	Ansatz	Ansatz	Planung	Planung	Planung
	2024	2025	2026	2027	2028	2029
	1	2	3	4	5	6
5730104.4487000 Erstattungen von privaten Unternehmen						
<i>Erläuterungen:</i>						
<i>Auflösung PRAP für Photovoltaikanlage bis 06/2030</i>	1.447,48	0	0	0	0	0
5730111.4487000 Erstattungen von privaten Unternehmen	4.675,00	5.000	5.000	5.000	5.000	5.000
5730113.4487001 Erstattungen von privaten Unternehmen						
<i>Erläuterungen:</i>						
<i>jährl. Auflösung PRAP bis 2030 / Nutzungsentgelt Photovoltaikanlage DGH Reckenthin</i>	157,92	150	150	150	150	150
5750100.4488000 Erstattungen von übrigen Bereichen						
<i>Erläuterungen:</i>						
<i>100 € Unterhaltungsbeitrag Tourismusverband für Leistungstafeln im Gemeindegebiet</i>	2.926,42	100	100	100	100	100
7. + Sonstige ordentliche Erträge	238.373,04	141.750	149.400	144.100	143.950	143.000
1110200.4582000 Erträge aus der Auflösung von Rückstellungen	2.797,66	0	0	0	0	0
1110300.4562000 Beitreibungsgebühren						
<i>Erläuterungen:</i>						
<i>Durchschnittswert VJ/VVJDurschnitt für den Ansatz 2026 wäre 21.209 €- in Absprache mit der Kasse ist der Ansatz recht hoch, 18.000 € werden eher als realistisch erachtet</i>	16.279,28	17.700	18.000	18.000	18.000	18.000
1110300.4565010 Erträge nach EWB						
<i>Erläuterungen:</i>						
<i>nicht planbar</i>	13.029,43	0	0	0	0	0
1110300.4591990 sonstige Erträge						
<i>Erläuterungen:</i>						
<i>Guthabenvereinnahmung / nicht planbar</i>	33,03	0	0	0	0	0
1110300.4592001 Periodenfremde ordentliche Erträge aus SZ/NS u.ä.	2.202,25	0	0	0	0	0
1110400.4565010 Erträge nach EWB	11.919,04	0	0	0	0	0
1220100.4561000 Bußgelder	0,00	1.000	500	500	500	500
1220100.4565010 Erträge nach EWB	3.931,96	0	0	0	0	0
1260100.4531000 Erträge aus Vermögensveräußerungen innerhalb des ord. Ergebnisses						
<i>Erläuterungen:</i>						
<i>2025: 1.000 € W50 FF Wolfshagen LF 16/TS2026: 5000 € VRW FF Groß Pankow</i>	0,00	1.000	5.000	0	0	0
1260100.4571000 Erträge aus Auflösung von sonstigen Sonderposten	197,66	150	350	350	250	200
3650102.4571000 Erträge aus Auflösung von sonstigen Sonderposten	669,12	650	700	400	350	150
3650103.4571000 Erträge aus Auflösung von sonstigen Sonderposten	359,40	350	350	350	350	300
3650106.4571000 Erträge aus Auflösung von sonstigen Sonderposten	20,00	0	0	0	0	0
3650111.4571000 Erträge aus Auflösung von sonstigen Sonderposten	327,54	300	700	700	700	700
3650122.4591990 sonstige Erträge	0,03	0	0	0	0	0
3650133.4571000 Erträge aus Auflösung von sonstigen Sonderposten	20,00	0	0	0	0	0
5220100.4565010 Erträge nach EWB	60.490,65	0	0	0	0	0
5220100.4591990 sonstige Erträge	0,12	0	0	0	0	0
5220100.4592000 Periodenfremde ordentliche Erträge	2.144,18	0	0	0	0	0
5310100.4511000 Konzessionsabgaben	114.159,70	119.500	119.500	119.500	119.500	119.500
5310100.4511001 Konzessionsabgaben periodenf.	-3.037,93	0	0	0	0	0
5410114.4565010 Erträge nach EWB	51,87	0	0	0	0	0
5510100.4531000 Erträge aus Vermögensveräußerungen innerhalb des ord. Ergebnisses						
<i>Erläuterungen:</i>						
<i>Erlöse aus Verkauf von Altgeräten2026:PR-GP-152027:PR-EI-112028:PR-GP-952029:PR-GP-992030:PR-GP-94</i>	0,00	0	3.000	3.000	3.000	3.000
5510101.4571000 Erträge aus Auflösung von sonstigen Sonderposten	653,75	650	850	850	850	550
5520100.4565010 Erträge nach EWB	48,86	0	0	0	0	0
5520100.4591990 sonstige Erträge	8,03	0	0	0	0	0
5530100.4565010 Erträge nach EWB	527,59	0	0	0	0	0
5530100.4571000 Erträge aus Auflösung von sonstigen Sonderposten	367,94	350	350	350	350	0
5730104.4565010 Erträge nach EWB	805,86	0	0	0	0	0

Ertrags- und Aufwandsarten		Ergebnis	Ansatz	Ansatz	Planung	Planung	Planung
		2024	2025	2026	2027	2028	2029
		1	2	3	4	5	6
5730104.4571000	Erträge aus Auflösung von sonstigen Sonderposten	31,25	0	0	0	0	0
5730108.4571000	Erträge aus Auflösung von sonstigen Sonderposten	127,82	100	100	100	100	100
6110100.4565010	Erträge nach EWB	10.055,29	0	0	0	0	0
6110100.4591990	sonstige Erträge	4,00	0	0	0	0	0
6120100.4591990	sonstige Erträge	6,00	0	0	0	0	0
6125555.4565010	Erträge nach EWB	141,66	0	0	0	0	0
8.	+ Aktivierte Eigenleistungen	0,00	0	0	0	0	0
9.	Bestandsveränderungen	0,00	0	0	0	0	0
10.	Ordentliche Erträge	11.771.313,16	10.597.750	9.914.050	9.459.000	9.463.050	9.441.750
11.	– Personalaufwendungen	4.308.505,61	4.456.000	4.538.850	4.610.100	4.690.400	4.764.450
1110100.5011000	Dienstaufwendungen Beamte	40.555,82	41.000	41.300	41.900	42.500	43.100
1110100.5012000	Dienstaufwendungen Tariflich Beschäftigte	6.265,04	6.750	6.600	6.700	6.800	6.900
1110100.5021000	Versorgungskassenbeiträge Beamte						
	<i>Erläuterungen:</i>						
	<i>Umlage Beihilfekasse / Versorgungskasse+ Berücksichtigung Erhöhung Umlagesatz anhand Durchschnitt der letzten 4 Jahre rd. 7,53 %</i>	94.407,22	100.000	108.900	118.650	129.250	135.000
1110100.5022000	Versorgungskassenbeiträge Tariflich Beschäftigte	229,66	200	200	200	200	200
1110100.5032000	Sozialversicherungsbeiträge Tariflich Beschäftigte	1.151,55	1.450	1.400	1.500	1.500	1.500
1110100.5051000	Zuführungen zu Pensionsrückstellungen aktiver Beamter	41.645,00	0	0	0	0	0
1110100.5061000	Zuführungen zu Beihilferückstellungen für aktive Beamte	2.728,00	0	0	0	0	0
1110200.5011000	Dienstaufwendungen Beamte	39.429,36	39.900	40.100	40.700	41.300	41.900
1110200.5012000	Dienstaufwendungen Tariflich Beschäftigte	183.271,57	218.750	242.900	246.500	250.200	254.000
1110200.5022000	Versorgungskassenbeiträge Tariflich Beschäftigte	7.177,94	8.000	8.500	8.600	8.700	8.800
1110200.5032000	Sozialversicherungsbeiträge Tariflich Beschäftigte	39.706,57	47.050	52.500	53.300	54.100	54.900
1110200.5041000	Beihilfen und Unterstützungsleistungen für Beschäftigte						
	<i>Erläuterungen:</i>						
	<i>Zuschuss AN / Arbeitsplatzbrille</i>	0,00	100	800	100	100	100
1110200.5071001	Zuführungen zu Rückstellungen Erfüllungsrückstellg. (Brutto)	23.410,31	10.800	0	0	0	0
1110200.5071002	Zuführungen zu Rückstellungen Erfüllungsrückstellg. (SV)	7.763,98	3.700	0	0	0	0
1110200.5071003	Zuführungen zu Rückstellungen Erfüllungsrückstellg. (ZVK)	1.558,77	700	0	0	0	0
1110200.5072001	Entnahme d. Rückstell.(Brutto) (negatives Aufwandskonto!!!)	0,00	-10.800	-24.000	-24.400	-24.800	-25.200
1110200.5072002	Entnahme d. Rückstell.(SV) (negatives Aufwandskonto!!!)	0,00	-3.700	-8.400	-8.500	-8.600	-8.700
1110200.5072003	Entnahme d. Rückstell.(ZVK) (negatives Aufwandskonto!!!)	0,00	-700	-1.600	-1.600	-1.600	-1.600
1110200.5072004	Entnahme d. Rückstell.(Aufst.) (negatives Aufwandskonto!!!)	-4.124,89	-4.500	-4.700	-4.700	-4.800	-4.900
1110207.5012000	Dienstaufwendungen Tariflich Beschäftigte	17.265,36	24.650	28.600	29.000	29.400	29.900
1110207.5022000	Versorgungskassenbeiträge Tariflich Beschäftigte	596,66	950	1.000	1.000	1.000	1.000
1110207.5032000	Sozialversicherungsbeiträge Tariflich Beschäftigte	3.489,68	5.200	6.300	6.400	6.500	6.600
1110300.5011000	Dienstaufwendungen Beamte	3.379,63	3.500	3.400	3.500	3.600	3.700
1110300.5012000	Dienstaufwendungen Tariflich Beschäftigte	273.528,94	298.600	310.200	314.900	319.600	324.400
1110300.5022000	Versorgungskassenbeiträge Tariflich Beschäftigte	10.422,50	10.450	10.900	11.000	11.200	11.400
1110300.5032000	Sozialversicherungsbeiträge Tariflich Beschäftigte	54.372,11	62.600	67.000	68.000	69.000	70.000
1110400.5012000	Dienstaufwendungen Tariflich Beschäftigte	53.282,20	52.600	53.200	54.000	54.800	55.600
1110400.5022000	Versorgungskassenbeiträge Tariflich Beschäftigte	1.915,69	1.850	1.900	1.900	1.900	1.900

Ertrags- und Aufwandsarten	Ergebnis 2024	Ansatz 2025	Ansatz 2026	Planung 2027	Planung 2028	Planung 2029
	1	2	3	4	5	6
1110400.5032000 Sozialversicherungsbeiträge Tariflich Beschäftigte	10.853,45	11.050	11.600	11.700	11.900	12.100
1210140.5012000 Dienstaufwendungen Tariflich Beschäftigte	6.844,51	7.100	7.400	7.500	7.600	7.700
1210140.5022000 Versorgungskassenbeiträge Tariflich Beschäftigte	253,96	350	300	300	300	300
1210140.5032000 Sozialversicherungsbeiträge Tariflich Beschäftigte	1.385,61	1.550	1.600	1.600	1.600	1.600
1220100.5012000 Dienstaufwendungen Tariflich Beschäftigte	71.058,79	101.050	107.700	109.300	110.900	112.600
1220100.5022000 Versorgungskassenbeiträge Tariflich Beschäftigte	2.616,47	3.600	3.800	3.800	3.900	4.000
1220100.5032000 Sozialversicherungsbeiträge Tariflich Beschäftigte	13.581,54	21.000	23.600	24.000	24.400	24.800
1260100.5011000 Dienstaufwendungen Beamte	3.379,63	3.500	3.400	3.500	3.600	3.700
1260100.5012000 Dienstaufwendungen Tariflich Beschäftigte	44.419,96	46.850	44.200	44.900	45.600	46.300
1260100.5022000 Versorgungskassenbeiträge Tariflich Beschäftigte	1.563,87	1.650	1.600	1.600	1.600	1.600
1260100.5032000 Sozialversicherungsbeiträge Tariflich Beschäftigte	8.897,81	9.850	9.700	9.900	10.100	10.300
1260100.5041000 Beihilfen und Unterstützungsleistungen für Beschäftigte <i>Erläuterungen: ärztliche Untersuchung der Kameraden, Fahrerlaubniserweiterungen G26.3 - Untersuchung, ärztliche Untersuchung auf Katastrophenschutztauglichkeit</i>	5.653,65	5.800	10.800	5.800	7.500	5.800
1280100.5041000 Beihilfen und Unterstützungsleistungen für Beschäftigte	0,00	600	750	750	750	750
2110100.5012000 Dienstaufwendungen Tariflich Beschäftigte <i>Erläuterungen: Reinigungskraft / Fremdvergabe Reinigung ab 2023</i>	47.150,72	46.500	50.200	50.900	51.700	52.500
2110100.5022000 Versorgungskassenbeiträge Tariflich Beschäftigte	1.653,11	1.750	1.800	1.800	1.800	1.800
2110100.5032000 Sozialversicherungsbeiträge Tariflich Beschäftigte	9.592,34	10.150	10.800	11.000	11.200	11.400
2110100.5071001 Zuführungen zu Rückstellungen Erfüllungsrückstellg. (Brutto)	293,71	300	0	0	0	0
2110100.5071002 Zuführungen zu Rückstellungen Erfüllungsrückstellg. (SV)	94,86	100	0	0	0	0
2110100.5071003 Zuführungen zu Rückstellungen Erfüllungsrückstellg. (ZVK)	18,47	0	0	0	0	0
2110100.5072001 Entnahme d. Rückstell.(Brutto) (negatives Aufwandskonto!!!)	0,00	-200	-300	-300	-300	-300
2110100.5072002 Entnahme d. Rückstell.(SV) (negatives Aufwandskonto!!!)	0,00	-100	-100	-100	-100	-100
2110100.5072004 Entnahme d. Rückstell.(Aufst.) (negatives Aufwandskonto!!!)	-43,86	-100	-100	-100	-100	-100
2110103.5012000 Dienstaufwendungen Tariflich Beschäftigte	7.996,05	8.100	8.600	8.700	8.800	8.900
2110103.5022000 Versorgungskassenbeiträge Tariflich Beschäftigte	285,94	300	300	300	300	300
2110103.5032000 Sozialversicherungsbeiträge Tariflich Beschäftigte	1.670,33	1.750	1.900	1.900	1.900	1.900
2110103.5071001 Zuführungen zu Rückstellungen Erfüllungsrückstellg. (Brutto)	293,71	300	0	0	0	0
2110103.5071002 Zuführungen zu Rückstellungen Erfüllungsrückstellg. (SV)	94,86	100	0	0	0	0
2110103.5071003 Zuführungen zu Rückstellungen Erfüllungsrückstellg. (ZVK)	18,47	0	0	0	0	0
2110103.5072001 Entnahme d. Rückstell.(Brutto) (negatives Aufwandskonto!!!)	0,00	-200	-300	-300	-300	-300
2110103.5072002 Entnahme d. Rückstell.(SV) (negatives Aufwandskonto!!!)	0,00	-100	-100	-100	-100	-100
2110103.5072004 Entnahme d. Rückstell.(Aufst.) (negatives Aufwandskonto!!!)	-43,86	-100	-100	-100	-100	-100
2110200.5012000 Dienstaufwendungen Tariflich Beschäftigte	428,04	450	500	500	500	500
2110200.5022000 Versorgungskassenbeiträge Tariflich Beschäftigte	14,77	0	0	0	0	0
2110200.5032000 Sozialversicherungsbeiträge Tariflich Beschäftigte	86,25	100	100	100	100	100
2110210.5012000 Dienstaufwendungen Tariflich Beschäftigte <i>Erläuterungen: Reinigungskraft / Fremdvergabe Reinigung ab 2023</i>	3.655,58	3.600	4.000	4.000	4.100	4.200

Ertrags- und Aufwandsarten	Ergebnis 2024	Ansatz 2025	Ansatz 2026	Planung 2027	Planung 2028	Planung 2029
	1	2	3	4	5	6
2110210.5022000 Versorgungskassenbeiträge Tariflich Beschäftigte	137,04	100	100	200	200	200
2110210.5032000 Sozialversicherungsbeiträge Tariflich Beschäftigte	779,69	850	900	900	900	900
2110210.5071001 Zuführungen zu Rückstellungen Erfüllungsrückstellg. (Brutto)	322,17	300	0	0	0	0
2110210.5071002 Zuführungen zu Rückstellungen Erfüllungsrückstellg. (SV)	104,05	100	0	0	0	0
2110210.5071003 Zuführungen zu Rückstellungen Erfüllungsrückstellg. (ZVK)	20,26	0	0	0	0	0
2110210.5072001 Entnahme d. Rückstell.(Brutto) (negatives Aufwandskonto!!!)	0,00	-200	-400	-400	-400	-400
2110210.5072002 Entnahme d. Rückstell.(SV) (negatives Aufwandskonto!!!)	0,00	-100	-100	-100	-100	-100
2110210.5072004 Entnahme d. Rückstell.(Aufst.) (negatives Aufwandskonto!!!)	-48,11	-100	-100	-100	-100	-100
2110300.5012000 Dienstaufwendungen Tariflich Beschäftigte	620,54	650	700	700	700	700
2110300.5022000 Versorgungskassenbeiträge Tariflich Beschäftigte	23,02	0	0	0	0	0
2110300.5032000 Sozialversicherungsbeiträge Tariflich Beschäftigte	126,90	100	200	200	200	200
2110302.5012000 Dienstaufwendungen Tariflich Beschäftigte	3.548,48	3.700	3.800	3.900	4.000	4.100
2110302.5022000 Versorgungskassenbeiträge Tariflich Beschäftigte	124,22	100	100	100	100	100
2110302.5032000 Sozialversicherungsbeiträge Tariflich Beschäftigte	726,39	850	800	800	800	800
2810100.5011000 Dienstaufwendungen Beamte	3.379,63	3.500	3.400	3.500	3.600	3.700
2810100.5012000 Dienstaufwendungen Tariflich Beschäftigte	8.519,26	9.350	9.700	9.900	10.100	10.300
2810100.5022000 Versorgungskassenbeiträge Tariflich Beschäftigte	295,84	300	300	400	400	400
2810100.5032000 Sozialversicherungsbeiträge Tariflich Beschäftigte	1.779,41	1.950	2.100	2.200	2.200	2.200
3120151.5012000 Dienstaufwendungen Tariflich Beschäftigte	7.010,30	7.300	2.100	2.100	2.100	2.100
3120151.5022000 Versorgungskassenbeiträge Tariflich Beschäftigte	76,64	100	100	100	100	100
3120151.5032000 Sozialversicherungsbeiträge Tariflich Beschäftigte	1.808,46	1.950	500	500	500	500
3517010.5012000 Dienstaufwendungen Tariflich Beschäftigte	5.030,65	5.250	5.400	5.500	5.600	5.700
3517010.5022000 Versorgungskassenbeiträge Tariflich Beschäftigte	186,56	200	200	200	200	200
3517010.5032000 Sozialversicherungsbeiträge Tariflich Beschäftigte	1.013,06	1.150	1.200	1.200	1.200	1.200
3650102.5012000 Dienstaufwendungen Tariflich Beschäftigte	261.163,50	284.600	247.000	250.700	254.500	258.300
3650102.5022000 Versorgungskassenbeiträge Tariflich Beschäftigte	9.159,71	10.250	8.700	8.800	8.900	9.000
3650102.5032000 Sozialversicherungsbeiträge Tariflich Beschäftigte	53.511,66	60.350	53.600	54.400	55.200	56.000
3650102.5071001 Zuführungen zu Rückstellungen Erfüllungsrückstellg. (Brutto)	282,33	300	0	0	0	0
3650102.5071002 Zuführungen zu Rückstellungen Erfüllungsrückstellg. (SV)	91,18	100	0	0	0	0
3650102.5071003 Zuführungen zu Rückstellungen Erfüllungsrückstellg. (ZVK)	17,76	0	0	0	0	0
3650102.5072001 Entnahme d. Rückstell.(Brutto) (negatives Aufwandskonto!!!)	0,00	-200	-300	-300	-300	-300
3650102.5072002 Entnahme d. Rückstell.(SV) (negatives Aufwandskonto!!!)	0,00	-100	-100	-100	-100	-100
3650102.5072004 Entnahme d. Rückstell.(Aufst.) (negatives Aufwandskonto!!!)	-42,16	-100	-100	-100	-100	-100
3650103.5012000 Dienstaufwendungen Tariflich Beschäftigte	380.858,99	421.400	456.000	462.800	469.800	476.900
3650103.5022000 Versorgungskassenbeiträge Tariflich Beschäftigte	14.020,49	15.350	16.000	16.200	16.500	16.800
3650103.5032000 Sozialversicherungsbeiträge Tariflich Beschäftigte	79.318,57	91.550	99.200	100.700	102.200	103.700
3650103.5071001 Zuführungen zu Rückstellungen Erfüllungsrückstellg. (Brutto)	11.684,47	19.200	0	0	0	0
3650103.5071002 Zuführungen zu Rückstellungen Erfüllungsrückstellg. (SV)	3.684,68	6.700	0	0	0	0
3650103.5071003 Zuführungen zu Rückstellungen Erfüllungsrückstellg. (ZVK)	739,07	1.200	0	0	0	0

Ertrags- und Aufwandsarten	Ergebnis	Ansatz	Ansatz	Planung	Planung	Planung
	2024	2025	2026	2027	2028	2029
	1	2	3	4	5	6
3650103.5072001 Entnahme d. Rückstell.(Brutto) (negatives Aufwandskonto!!!)	0,00	-300	-500	-500	-500	-500
3650103.5072002 Entnahme d. Rückstell.(SV) (negatives Aufwandskonto!!!)	0,00	-100	-200	-200	-200	-200
3650103.5072004 Entnahme d. Rückstell.(Aufst.) (negatives Aufwandskonto!!!)	-1.762,93	-3.800	-100	-100	-100	-100
3650106.5012000 Dienstaufwendungen Tariflich Beschäftigte	341.779,43	304.850	328.400	333.300	338.300	343.400
3650106.5022000 Versorgungskassenbeiträge Tariflich Beschäftigte	13.266,01	11.050	11.500	11.700	11.900	12.100
3650106.5032000 Sozialversicherungsbeiträge Tariflich Beschäftigte	74.566,00	66.300	71.300	72.400	73.500	74.600
3650106.5071001 Zuführungen zu Rückstellungen Erfüllungsrückstellg. (Brutto)	16.094,56	14.400	0	0	0	0
3650106.5071002 Zuführungen zu Rückstellungen Erfüllungsrückstellg. (SV)	5.178,73	5.000	0	0	0	0
3650106.5071003 Zuführungen zu Rückstellungen Erfüllungsrückstellg. (ZVK)	973,11	900	0	0	0	0
3650106.5072001 Entnahme d. Rückstell.(Brutto) (negatives Aufwandskonto!!!)	-29.414,75	-20.400	-14.400	-14.600	-14.800	-15.000
3650106.5072002 Entnahme d. Rückstell.(SV) (negatives Aufwandskonto!!!)	-10.163,24	-7.200	-5.100	-5.100	-5.200	-5.300
3650106.5072003 Entnahme d. Rückstell.(ZVK) (negatives Aufwandskonto!!!)	-1.743,39	-1.300	-900	-900	-900	-900
3650106.5072004 Entnahme d. Rückstell.(Aufst.) (negatives Aufwandskonto!!!)	-7.779,93	-7.300	-2.800	-2.800	-2.900	-3.000
3650111.5012000 Dienstaufwendungen Tariflich Beschäftigte	315.760,80	339.600	371.100	376.700	382.400	388.100
3650111.5022000 Versorgungskassenbeiträge Tariflich Beschäftigte	11.082,41	11.900	13.000	13.200	13.400	13.600
3650111.5032000 Sozialversicherungsbeiträge Tariflich Beschäftigte	65.074,12	71.400	80.400	81.600	82.800	84.100
3650111.5071001 Zuführungen zu Rückstellungen Erfüllungsrückstellg. (Brutto)	276,64	300	0	0	0	0
3650111.5071002 Zuführungen zu Rückstellungen Erfüllungsrückstellg. (SV)	89,35	100	0	0	0	0
3650111.5071003 Zuführungen zu Rückstellungen Erfüllungsrückstellg. (ZVK)	17,40	0	0	0	0	0
3650111.5072001 Entnahme d. Rückstell.(Brutto) (negatives Aufwandskonto!!!)	0,00	-200	-300	-300	-300	-300
3650111.5072002 Entnahme d. Rückstell.(SV) (negatives Aufwandskonto!!!)	0,00	-100	-100	-100	-100	-100
3650111.5072004 Entnahme d. Rückstell.(Aufst.) (negatives Aufwandskonto!!!)	-41,31	-100	-100	-100	-100	-100
3650122.5012000 Dienstaufwendungen Tariflich Beschäftigte	3.102,84	3.200	3.200	3.300	3.400	3.500
3650122.5022000 Versorgungskassenbeiträge Tariflich Beschäftigte	115,00	100	100	100	100	100
3650122.5032000 Sozialversicherungsbeiträge Tariflich Beschäftigte	634,44	700	700	700	700	700
3650133.5012000 Dienstaufwendungen Tariflich Beschäftigte	266.959,52	276.800	296.800	301.300	305.800	310.400
3650133.5022000 Versorgungskassenbeiträge Tariflich Beschäftigte	9.318,18	9.750	10.900	11.000	11.200	11.400
3650133.5032000 Sozialversicherungsbeiträge Tariflich Beschäftigte	54.603,86	58.000	66.600	67.600	68.600	69.600
3650133.5071001 Zuführungen zu Rückstellungen Erfüllungsrückstellg. (Brutto)	0,00	0	30.400	30.900	31.400	31.900
3650133.5071002 Zuführungen zu Rückstellungen Erfüllungsrückstellg. (SV)	0,00	0	9.100	9.300	9.400	9.600
3650133.5071003 Zuführungen zu Rückstellungen Erfüllungsrückstellg. (ZVK)	0,00	0	1.500	1.600	1.600	1.600
3650133.5072001 Entnahme d. Rückstell.(Brutto) (negatives Aufwandskonto!!!)	0,00	0	-19.300	-19.600	-19.900	-20.200
3650133.5072002 Entnahme d. Rückstell.(SV) (negatives Aufwandskonto!!!)	0,00	0	-7.200	-7.300	-7.400	-7.500
3650133.5072003 Entnahme d. Rückstell.(ZVK) (negatives Aufwandskonto!!!)	0,00	0	-1.300	-1.300	-1.300	-1.300
3650133.5072004 Entnahme d. Rückstell.(Aufst.) (negatives Aufwandskonto!!!)	0,00	0	-8.800	-8.900	-9.000	-9.100
3650200.5011000 Dienstaufwendungen Beamte	3.379,63	3.500	3.400	3.500	3.600	3.700
3650200.5012000 Dienstaufwendungen Tariflich Beschäftigte	138.073,36	166.700	165.600	168.100	170.600	173.200
3650200.5022000 Versorgungskassenbeiträge Tariflich Beschäftigte	5.398,34	6.150	5.800	5.900	6.000	6.100

Ertrags- und Aufwandsarten	Ergebnis 2024	Ansatz 2025	Ansatz 2026	Planung 2027	Planung 2028	Planung 2029
	1	2	3	4	5	6
3650200.5032000 Sozialversicherungsbeiträge Tariflich Beschäftigte	29.927,69	36.100	35.600	36.100	36.700	37.300
3650200.5071001 Zuführungen zu Rückstellungen Erfüllungsrückstellg. (Brutto)	19.153,89	8.800	0	0	0	0
3650200.5071002 Zuführungen zu Rückstellungen Erfüllungsrückstellg. (SV)	6.352,34	3.100	0	0	0	0
3650200.5071003 Zuführungen zu Rückstellungen Erfüllungsrückstellg. (ZVK)	1.275,36	600	0	0	0	0
3650200.5072001 Entnahme d. Rückstell.(Brutto) (negatives Aufwandskonto!!!)	0,00	-8.800	-19.600	-19.900	-20.200	-20.500
3650200.5072002 Entnahme d. Rückstell.(SV) (negatives Aufwandskonto!!!)	0,00	-3.100	-6.900	-7.000	-7.100	-7.200
3650200.5072003 Entnahme d. Rückstell.(ZVK) (negatives Aufwandskonto!!!)	0,00	-600	-1.300	-1.300	-1.300	-1.300
3650200.5072004 Entnahme d. Rückstell.(Aufst.) (negatives Aufwandskonto!!!)	-3.374,91	-3.700	-3.800	-3.900	-4.000	-4.100
3660100.5012000 Dienstaufwendungen Tariflich Beschäftigte	4.046,00	4.200	4.300	4.400	4.500	4.600
3660100.5022000 Versorgungskassenbeiträge Tariflich Beschäftigte	147,60	200	200	200	200	200
3660100.5032000 Sozialversicherungsbeiträge Tariflich Beschäftigte	828,18	950	900	1.000	1.000	1.000
4240100.5012000 Dienstaufwendungen Tariflich Beschäftigte	5.240,23	5.250	5.700	5.800	5.900	6.000
4240100.5022000 Versorgungskassenbeiträge Tariflich Beschäftigte	191,81	200	200	200	200	200
4240100.5032000 Sozialversicherungsbeiträge Tariflich Beschäftigte	1.109,48	1.150	1.200	1.300	1.300	1.300
4240100.5071001 Zuführungen zu Rückstellungen Erfüllungsrückstellg. (Brutto)	375,68	400	0	0	0	0
4240100.5071002 Zuführungen zu Rückstellungen Erfüllungsrückstellg. (SV)	121,33	200	0	0	0	0
4240100.5071003 Zuführungen zu Rückstellungen Erfüllungsrückstellg. (ZVK)	23,63	0	0	0	0	0
4240100.5072001 Entnahme d. Rückstell.(Brutto) (negatives Aufwandskonto!!!)	0,00	-300	-400	-400	-400	-400
4240100.5072002 Entnahme d. Rückstell.(SV) (negatives Aufwandskonto!!!)	0,00	-100	-200	-200	-200	-200
4240100.5072004 Entnahme d. Rückstell.(Aufst.) (negatives Aufwandskonto!!!)	-56,10	-200	-100	-100	-100	-100
5110100.5011000 Dienstaufwendungen Beamte	3.379,63	3.500	3.400	3.500	3.600	3.700
5110100.5012000 Dienstaufwendungen Tariflich Beschäftigte	61.597,48	45.400	36.300	36.800	37.400	38.000
5110100.5022000 Versorgungskassenbeiträge Tariflich Beschäftigte	2.268,83	1.650	1.300	1.300	1.300	1.300
5110100.5032000 Sozialversicherungsbeiträge Tariflich Beschäftigte	12.089,75	9.300	7.900	8.000	8.100	8.200
5210100.5012000 Dienstaufwendungen Tariflich Beschäftigte	55.609,98	46.750	42.600	43.300	44.000	44.700
5210100.5022000 Versorgungskassenbeiträge Tariflich Beschäftigte	2.026,93	1.650	1.500	1.500	1.500	1.500
5210100.5032000 Sozialversicherungsbeiträge Tariflich Beschäftigte	11.019,98	9.700	9.200	9.400	9.600	9.800
5210100.5072002 Entnahme d. Rückstell.(SV) (negatives Aufwandskonto!!!)	0,00	-500	0	0	0	0
5220100.5011000 Dienstaufwendungen Beamte	4.506,16	4.600	4.600	4.700	4.800	4.900
5220100.5012000 Dienstaufwendungen Tariflich Beschäftigte	56.777,81	53.900	60.400	61.300	62.200	63.100
5220100.5022000 Versorgungskassenbeiträge Tariflich Beschäftigte	2.199,55	1.950	2.100	2.200	2.200	2.200
5220100.5032000 Sozialversicherungsbeiträge Tariflich Beschäftigte	11.377,90	11.350	13.100	13.300	13.500	13.700
5230100.5012000 Dienstaufwendungen Tariflich Beschäftigte	626,37	0	0	0	0	0
5230100.5022000 Versorgungskassenbeiträge Tariflich Beschäftigte	23,37	0	0	0	0	0
5230100.5032000 Sozialversicherungsbeiträge Tariflich Beschäftigte	123,23	0	0	0	0	0
5310100.5012000 Dienstaufwendungen Tariflich Beschäftigte	1.555,73	1.650	1.700	1.700	1.700	1.700
5310100.5022000 Versorgungskassenbeiträge Tariflich Beschäftigte	53,99	100	100	100	100	100
5310100.5032000 Sozialversicherungsbeiträge Tariflich Beschäftigte	327,09	300	400	400	400	400
5370100.5012000 Dienstaufwendungen Tariflich Beschäftigte	1.209,24	1.250	1.300	1.300	1.300	1.300
5370100.5022000 Versorgungskassenbeiträge Tariflich Beschäftigte	44,85	100	100	100	100	100

Ertrags- und Aufwandsarten	Ergebnis	Ansatz	Ansatz	Planung	Planung	Planung
	2024	2025	2026	2027	2028	2029
	1	2	3	4	5	6
5370100.5032000 Sozialversicherungsbeiträge Tariflich Beschäftigte	248,10	300	300	300	300	300
5410100.5011000 Dienstaufwendungen Beamte	2.253,17	2.250	2.300	2.300	2.300	2.300
5410100.5012000 Dienstaufwendungen Tariflich Beschäftigte	189.499,98	196.950	196.700	199.600	202.600	205.600
5410100.5022000 Versorgungskassenbeiträge Tariflich Beschäftigte	6.766,07	6.950	6.900	7.000	7.100	7.200
5410100.5032000 Sozialversicherungsbeiträge Tariflich Beschäftigte	38.503,04	41.550	42.500	43.200	43.900	44.600
5410100.5071001 Zuführungen zu Rückstellungen Erfüllungsrückstellg. (Brutto)	1.951,26	2.000	0	0	0	0
5410100.5071002 Zuführungen zu Rückstellungen Erfüllungsrückstellg. (SV)	630,20	700	0	0	0	0
5410100.5071003 Zuführungen zu Rückstellungen Erfüllungsrückstellg. (ZVK)	122,73	100	0	0	0	0
5410100.5072001 Entnahme d. Rückstell.(Brutto) (negatives Aufwandskonto!!!)	0,00	-1.400	-2.100	-2.200	-2.200	-2.200
5410100.5072002 Entnahme d. Rückstell.(SV) (negatives Aufwandskonto!!!)	0,00	0	-800	-800	-800	-800
5410100.5072003 Entnahme d. Rückstell.(ZVK) (negatives Aufwandskonto!!!)	0,00	-100	-100	-100	-100	-100
5410100.5072004 Entnahme d. Rückstell.(Aufst.) (negatives Aufwandskonto!!!)	-291,35	-800	-400	-400	-400	-400
5420100.5012000 Dienstaufwendungen Tariflich Beschäftigte	6.672,43	3.900	3.700	3.700	3.800	3.900
5420100.5022000 Versorgungskassenbeiträge Tariflich Beschäftigte	243,84	100	100	100	100	100
5420100.5032000 Sozialversicherungsbeiträge Tariflich Beschäftigte	1.316,37	800	800	800	800	800
5430100.5012000 Dienstaufwendungen Tariflich Beschäftigte	5.650,86	2.700	2.400	2.500	2.500	2.500
5430100.5022000 Versorgungskassenbeiträge Tariflich Beschäftigte	207,36	100	100	100	0	0
5430100.5032000 Sozialversicherungsbeiträge Tariflich Beschäftigte	1.106,62	500	500	500	500	500
5440100.5012000 Dienstaufwendungen Tariflich Beschäftigte	2.512,27	1.350	1.200	1.200	1.200	1.200
5440100.5022000 Versorgungskassenbeiträge Tariflich Beschäftigte	91,90	100	100	100	100	100
5440100.5032000 Sozialversicherungsbeiträge Tariflich Beschäftigte	491,86	300	300	300	300	300
5450100.5012000 Dienstaufwendungen Tariflich Beschäftigte	10.959,50	11.350	12.100	12.300	12.500	12.700
5450100.5022000 Versorgungskassenbeiträge Tariflich Beschäftigte	389,25	400	400	400	400	400
5450100.5032000 Sozialversicherungsbeiträge Tariflich Beschäftigte	2.279,97	2.450	2.600	2.700	2.800	2.900
5450100.5071001 Zuführungen zu Rückstellungen Erfüllungsrückstellg. (Brutto)	293,71	300	0	0	0	0
5450100.5071002 Zuführungen zu Rückstellungen Erfüllungsrückstellg. (SV)	94,86	100	0	0	0	0
5450100.5071003 Zuführungen zu Rückstellungen Erfüllungsrückstellg. (ZVK)	18,47	0	0	0	0	0
5450100.5072001 Entnahme d. Rückstell.(Brutto) (negatives Aufwandskonto!!!)	0,00	-200	-300	-300	-300	-300
5450100.5072002 Entnahme d. Rückstell.(SV) (negatives Aufwandskonto!!!)	0,00	-100	-100	-100	-100	-100
5450100.5072004 Entnahme d. Rückstell.(Aufst.) (negatives Aufwandskonto!!!)	-43,86	-100	-100	-100	-100	-100
5510100.5011000 Dienstaufwendungen Beamte	3.379,63	3.500	3.400	3.500	3.600	3.700
5510100.5012000 Dienstaufwendungen Tariflich Beschäftigte	133.060,97	131.600	140.700	142.800	145.000	147.200
5510100.5022000 Versorgungskassenbeiträge Tariflich Beschäftigte	4.735,34	4.750	4.900	5.000	5.100	5.200
5510100.5032000 Sozialversicherungsbeiträge Tariflich Beschäftigte	27.623,66	28.250	30.400	30.800	31.300	31.800
5510100.5071001 Zuführungen zu Rückstellungen Erfüllungsrückstellg. (Brutto)	4.216,72	4.400	0	0	0	0
5510100.5071002 Zuführungen zu Rückstellungen Erfüllungsrückstellg. (SV)	1.361,87	1.600	0	0	0	0
5510100.5071003 Zuführungen zu Rückstellungen Erfüllungsrückstellg. (ZVK)	265,22	300	0	0	0	0
5510100.5072001 Entnahme d. Rückstell.(Brutto) (negatives Aufwandskonto!!!)	0,00	-3.100	-4.600	-4.700	-4.800	-4.900
5510100.5072002 Entnahme d. Rückstell.(SV) (negatives Aufwandskonto!!!)	0,00	-1.100	-1.600	-1.600	-1.600	-1.600

Ertrags- und Aufwandsarten	Ergebnis 2024	Ansatz 2025	Ansatz 2026	Planung 2027	Planung 2028	Planung 2029
	1	2	3	4	5	6
5510100.5072003 Entnahme d. Rückstell.(ZVK) (negatives Aufwandskonto!!!)	0,00	-200	-300	-300	-300	-300
5510100.5072004 Entnahme d. Rückstell.(Aufst.) (negatives Aufwandskonto!!!)	-629,62	-1.600	-900	-900	-900	-900
5510101.5012000 Dienstaufwendungen Tariflich Beschäftigte	6.938,31	7.050	7.600	7.700	7.800	7.900
5510101.5022000 Versorgungskassenbeiträge Tariflich Beschäftigte	253,72	300	300	300	300	300
5510101.5032000 Sozialversicherungsbeiträge Tariflich Beschäftigte	1.398,11	1.550	1.600	1.700	1.700	1.700
5510101.5071001 Zuführungen zu Rückstellungen Erfüllungsrückstellg. (Brutto)	314,20	300	0	0	0	0
5510101.5071002 Zuführungen zu Rückstellungen Erfüllungsrückstellg. (SV)	101,48	100	0	0	0	0
5510101.5071003 Zuführungen zu Rückstellungen Erfüllungsrückstellg. (ZVK)	19,76	0	0	0	0	0
5510101.5072001 Entnahme d. Rückstell.(Brutto) (negatives Aufwandskonto!!!)	0,00	-200	-400	-400	-400	-400
5510101.5072002 Entnahme d. Rückstell.(SV) (negatives Aufwandskonto!!!)	0,00	-100	-100	-100	-100	-100
5510101.5072004 Entnahme d. Rückstell.(Aufst.) (negatives Aufwandskonto!!!)	-46,92	-100	-100	-100	-100	-100
5520100.5012000 Dienstaufwendungen Tariflich Beschäftigte	38.390,70	46.050	46.700	47.400	48.100	48.800
5520100.5022000 Versorgungskassenbeiträge Tariflich Beschäftigte	1.385,29	1.650	1.600	1.700	1.700	1.700
5520100.5032000 Sozialversicherungsbeiträge Tariflich Beschäftigte	7.705,83	9.600	10.100	10.300	10.500	10.700
5530100.5012000 Dienstaufwendungen Tariflich Beschäftigte	65.578,96	66.700	70.900	72.000	73.100	74.200
5530100.5022000 Versorgungskassenbeiträge Tariflich Beschäftigte	2.332,75	2.350	2.500	2.500	2.500	2.500
5530100.5032000 Sozialversicherungsbeiträge Tariflich Beschäftigte	13.672,05	14.200	15.400	15.600	15.800	16.000
5530100.5071001 Zuführungen zu Rückstellungen Erfüllungsrückstellg. (Brutto)	1.528,90	1.600	0	0	0	0
5530100.5071002 Zuführungen zu Rückstellungen Erfüllungsrückstellg. (SV)	493,79	600	0	0	0	0
5530100.5071003 Zuführungen zu Rückstellungen Erfüllungsrückstellg. (ZVK)	96,17	100	0	0	0	0
5530100.5072001 Entnahme d. Rückstell.(Brutto) (negatives Aufwandskonto!!!)	0,00	-1.100	-1.700	-1.700	-1.700	-1.700
5530100.5072002 Entnahme d. Rückstell.(SV) (negatives Aufwandskonto!!!)	0,00	-400	-600	-600	-600	-600
5530100.5072003 Entnahme d. Rückstell.(ZVK) (negatives Aufwandskonto!!!)	0,00	-100	-100	-100	-100	-100
5530100.5072004 Entnahme d. Rückstell.(Aufst.) (negatives Aufwandskonto!!!)	-228,29	-600	-300	-400	-400	-400
5730100.5012000 Dienstaufwendungen Tariflich Beschäftigte	44.595,36	45.500	48.900	49.600	50.400	51.200
5730100.5022000 Versorgungskassenbeiträge Tariflich Beschäftigte	1.414,71	1.450	1.500	1.500	1.500	1.500
5730100.5032000 Sozialversicherungsbeiträge Tariflich Beschäftigte	9.661,91	10.250	11.100	11.300	11.500	11.700
5730100.5071001 Zuführungen zu Rückstellungen Erfüllungsrückstellg. (Brutto)	425,77	400	0	0	0	0
5730100.5071002 Zuführungen zu Rückstellungen Erfüllungsrückstellg. (SV)	137,51	200	0	0	0	0
5730100.5071003 Zuführungen zu Rückstellungen Erfüllungsrückstellg. (ZVK)	26,78	0	0	0	0	0
5730100.5072001 Entnahme d. Rückstell.(Brutto) (negatives Aufwandskonto!!!)	0,00	-300	-500	-500	-500	-500
5730100.5072002 Entnahme d. Rückstell.(SV) (negatives Aufwandskonto!!!)	0,00	-100	-200	-200	-200	-200
5730100.5072004 Entnahme d. Rückstell.(Aufst.) (negatives Aufwandskonto!!!)	-63,57	-200	-100	-100	-100	-100
5730130.5012000 Dienstaufwendungen Tariflich Beschäftigte	69.536,91	74.050	77.300	78.500	79.700	80.900
5730130.5022000 Versorgungskassenbeiträge Tariflich Beschäftigte	2.406,58	2.550	2.700	2.700	2.800	2.900
5730130.5032000 Sozialversicherungsbeiträge Tariflich Beschäftigte	14.211,85	15.750	16.100	16.300	16.600	17.800
5750100.5011000 Dienstaufwendungen Beamte	5.632,74	5.750	5.700	5.800	5.900	6.000
5750100.5012000 Dienstaufwendungen Tariflich Beschäftigte	8.317,76	7.600	7.700	7.800	7.900	8.000

Ertrags- und Aufwandsarten		Ergebnis	Ansatz	Ansatz	Planung	Planung	Planung
		2024	2025	2026	2027	2028	2029
		1	2	3	4	5	6
12.	5750100.5022000 Versorgungskassenbeiträge Tariflich Beschäftigte	294,16	300	300	300	300	300
	5750100.5032000 Sozialversicherungsbeiträge Tariflich Beschäftigte	1.699,55	1.650	1.700	1.700	1.700	1.700
	– Versorgungsaufwendungen	95.169,68	0	0	0	0	0
	1110100.5151000 Zuführungen zu Pensionsrückstellungen für Versorgungsempfänger <i>Erläuterungen:</i> <i>lt. Berechnung RZP zum 31.12.2022 + 2%</i>	45.701,00	0	0	0	0	0
	1110100.5161000 Zuführungen zu Beihilferückstellungen für Versorgungsempfänger <i>Erläuterungen:</i> <i>lt. Berechnung RZP zum 31.12.2022 + 3%</i>	2.226,00	0	0	0	0	0
	1110200.5171000 Zuführungen zu Rückstellungen für ATZ (Aufstockungsbeträge)	11.504,88	0	0	0	0	0
	2110100.5171000 Zuführungen zu Rückstellungen für ATZ (Aufstockungsbeträge)	210,48	0	0	0	0	0
	2110103.5171000 Zuführungen zu Rückstellungen für ATZ (Aufstockungsbeträge)	210,48	0	0	0	0	0
	2110210.5171000 Zuführungen zu Rückstellungen für ATZ (Aufstockungsbeträge)	230,88	0	0	0	0	0
	3650102.5171000 Zuführungen zu Rückstellungen für ATZ (Aufstockungsbeträge)	202,32	0	0	0	0	0
	3650103.5171000 Zuführungen zu Rückstellungen für ATZ (Aufstockungsbeträge)	10.337,52	0	0	0	0	0
	3650106.5171000 Zuführungen zu Rückstellungen für ATZ (Aufstockungsbeträge)	8.408,64	0	0	0	0	0
	3650111.5171000 Zuführungen zu Rückstellungen für ATZ (Aufstockungsbeträge)	198,24	0	0	0	0	0
	3650200.5171000 Zuführungen zu Rückstellungen für ATZ (Aufstockungsbeträge)	9.412,92	0	0	0	0	0
	4240100.5171000 Zuführungen zu Rückstellungen für ATZ (Aufstockungsbeträge)	269,28	0	0	0	0	0
	5410100.5171000 Zuführungen zu Rückstellungen für ATZ (Aufstockungsbeträge)	1.398,48	0	0	0	0	0
	5450100.5171000 Zuführungen zu Rückstellungen für ATZ (Aufstockungsbeträge)	210,48	0	0	0	0	0
	5510100.5171000 Zuführungen zu Rückstellungen für ATZ (Aufstockungsbeträge)	3.022,08	0	0	0	0	0
	5510101.5171000 Zuführungen zu Rückstellungen für ATZ (Aufstockungsbeträge)	225,12	0	0	0	0	0
	5530100.5171000 Zuführungen zu Rückstellungen für ATZ (Aufstockungsbeträge)	1.095,84	0	0	0	0	0
	5730100.5171000 Zuführungen zu Rückstellungen für ATZ (Aufstockungsbeträge)	305,04	0	0	0	0	0
13.	– Aufwendungen für Sach- und Dienstleistungen	1.486.047,71	2.230.300	2.683.850	2.043.650	2.045.150	2.046.750
	1110200.5211000 Unterhaltung der Grundstücke und baulichen Anlagen <i>Erläuterungen:</i> <i>Wartung Aufzug/Heizung/Klimaanlage Serverraum Rathaus, Wachschatz, Reparaturen, Verschiedenes, Telefonanlagejährliche Kosten:1.600 € Wartung Aufzug450 € Wachschatz230 € Wartung Heizung3.700 € Rep./Instandhaltg. + Kleinmaterial250 € Wartung Klimaanlage6.230 € Gesamt jährliche Kostenzusätzlich 2025:3.000 € Prüfung ortsfeste Anlagen (alle 4 Jahre)zusätzlich 2026:15.000 € Malerarbeiten Rathaus</i>	3.231,21	9.250	21.250	6.250	6.250	6.250
	1110200.5222000 Unterhaltung von Geräten Ausstattungen und Ausrüstungsgegenständen <i>Erläuterungen:</i> <i>jährl. Kosten:32.350 € Wartung EDV-Programme1.650 € Reparaturen/Ersatzteile1.500 € Betriebsmittelprüfung ortsveränderlich (jährlich)1.100 € Verschiedenes4.000 € Monitore, Drucker, Home-Office40.600 € jährl. Gesamtkostenzusätzlich 2025:250 € Elektroden Defibrillator450 € Batterie Defibrillator700 €zusätzlich 2026:2.900 € 4 Fahnenmasten250 € Gestell höhenverstellbarer Schreibtisch</i>	27.778,99	35.850	43.750	36.600	36.600	36.600
	1110200.5222002 EDV Geräte / Ausstatt / Kleinm Unterh. von Geräten/Ausst. <i>Erläuterungen:</i> <i>3.500 € Festplatten, Speicher1.155 € Garantieverlängerung Server1.000 € Sicherungs- und Unterschriften USB-Sticks/ Desktop-Switch usw.2.400 € USV s für Server900 € Netzwerkschweiche= 8.955 €</i>	1.402,39	3.000	8.950	3.500	3.500	3.500

Ertrags- und Aufwandsarten	Ergebnis	Ansatz	Ansatz	Planung	Planung	Planung
	2024	2025	2026	2027	2028	2029
	1	2	3	4	5	6
1110200.5232000 Leasing <i>Erläuterungen: Leasing große Kopierer oben + unten Rathaus</i>	3.003,64	3.050	3.050	3.050	3.050	3.050
1110200.5241000 Bewirtschaftung der Grundstücke und baulichen Anlagen (Müll)	500,76	600	600	600	600	600
1110200.5241010 Bewirtschaftung der Grdst./bau Anlagen (Heizung) <i>Erläuterungen: 14.000 € Heizkosten Rathaus300 € Büro Kehrberg</i>	13.002,29	13.050	14.300	14.300	14.300	14.300
1110200.5241020 Bewirtschaftung der Grdst./bau Anlagen (Reinigung)	1.355,34	26.200	31.600	31.600	31.600	31.600
1110200.5241030 Bewirtschaftung der Grdst./bau Anlagen (Energie) <i>Erläuterungen: 10.000 € Rathaus200 € Gemeindebüro Kehrberg</i>	8.838,55	10.200	10.200	10.200	10.200	10.200
1110200.5241040 Bewirtschaftung der Grdst./bau Anlagen (Versicherung)	3.098,41	1.750	1.750	1.750	1.750	1.750
1110200.5241050 Bewirtschaftung der Grdst./bau Anlagen (Wasser/Abwasser) <i>Erläuterungen: 1.800 € Rathaus125 € Pollo Lindenberg</i>	1.828,96	1.950	1.950	1.950	1.950	1.950
1110200.5241060 Bewirtschaftung der Grdst./bau Anlagen (Steuern)	976,59	1.000	650	650	650	650
1110200.5251000 Haltung von Fahrzeugen	12.609,90	13.650	10.500	10.500	10.500	10.500
1110200.5251040 Versicherung von Fahrzeugen	1.224,75	1.400	1.400	1.400	1.400	1.400
1110200.5261000 Dienst- und Schutzkleidung	70,70	50	50	50	50	50
1110200.5261010 Fortbildung <i>Erläuterungen: 2.800 € Azubis Verwaltung1.000 € div. Seminare250 € Feststellung der Eignung durch Ausbildungsstätte1.000 € Gemeinschaftsprojekt § 2 b UStG4.150 €</i>	1.897,80	3.750	5.050	3.850	3.850	3.850
1110200.5261011 Fortbildung Personalrat	202,30	450	300	300	300	300
1110200.5271004 Verschiedenes / Bilder,Chronik Bes. Verwaltungs/Betr.-aufwend	4,73	50	50	50	50	50
1110200.5291000 Aufwendungen für sonstige Dienstleistungen (Mitgliedsbeiträge)	4.951,83	5.000	5.100	5.100	5.100	5.100
1110300.5261010 Fortbildung <i>Erläuterungen: Fortbildung Mitarbeiter Kämmerei</i>	835,02	2.500	2.500	2.500	2.500	2.500
1110300.5271040 Bes. Verwaltungs/Betr.-aufwend Veranstaltg /Kämmerertagung	0,00	200	200	200	200	200
1110300.5291000 Aufwendungen für sonstige Dienstleistungen (Mitgliedsbeiträge)	130,00	150	150	150	150	150
1110400.5221000 Unterhaltung des sonstigen unbeweglichen Vermögens <i>Erläuterungen: Mittelbereitstellung für Forstbetriebsgemeinschaft zur Instandsetzung von Wegen (Kehrberg/Brünkendorf),die dem vorbeugenden Waldbrandschutz und der Waldbrandbekämpfung dienen (Richtlinie zur Gewährung von Zuwendungen für die Förderung forstwirtschaftlicher Vorhaben) (Erstattung v. FBG = 4487000)100% Förderung; Vorausleistung durch Gemeinde notwendig; Rückzahlung erfolgt durch FBG nach Abrechnung der MaßnahmeBeschluss 3867/05-2023 180.000 € bereits gefasst, jedoch Verschiebung nach 2024 notwendig, da 2023 nicht mehr machbar gewesen, Zuwendungsbescheid im Oktober 2024 erhalten, Abrechnung der Maßnahme jedoch erst 2025,somit Mittelverschiebung nach 2025</i>	0,00	180.000	0	0	0	0
1110400.5231000 Mieten und Pachten <i>Erläuterungen: Nutzungsvertrag Kirchengemeinde Kreuzburg / ÖPNV Fläche (Buswendeschleife)</i>	50,00	50	50	50	50	50
1110400.5241030 Bewirtschaftung der Grdst./bau Anlagen (Energie) <i>Erläuterungen: ehem. FFW-Haus Tüchen und Tangendorf / Erstattung durch Nutzer (Gegenkonto ist 4487000)</i>	146,84	100	300	300	300	300
1110400.5261010 Fortbildung	0,00	300	300	300	300	300

Ertrags- und Aufwandsarten	Ergebnis 2024	Ansatz 2025	Ansatz 2026	Planung 2027	Planung 2028	Planung 2029
	1	2	3	4	5	6
1110400.5291000 Aufwendungen für sonstige Dienstleistungen (Mitgliedsbeiträge) <i>Erläuterungen:</i> <i>Mitgliedsbeiträge FBGs</i>	58,23	50	50	50	50	50
1110400.5291001 periodenfremde Aufw.f.sonst.DL Dienstleistungen (Mitgliedsbeiträge)	13,00	0	0	0	0	0
1210130.5222000 Unterhaltung von Geräten Ausstattungen und Ausrüstungsgegenständen	1.109,56	0	0	0	0	0
1210140.5261010 Fortbildung	428,40	300	300	300	300	300
1220100.5261000 Dienst- und Schutzkleidung	231,63	200	200	200	200	200
1220100.5261010 Fortbildung	211,82	600	900	900	1.000	1.000
1220100.5291000 Aufwendungen für sonstige Dienstleistungen (Mitgliedsbeiträge für Bund deutscher Schiedsmänner) <i>Erläuterungen:</i> <i>Beitrag zum Bund deutscher Schiedsmänner einschl. Nutzung Formulareserver (neu 2023)</i>	149,58	250	250	250	300	300
1220200.5222000 Unterhaltung von Geräten Ausstattungen und Ausrüstungsgegenständen <i>Erläuterungen:</i> <i>Arbeitsplätze/Traunungsräume u. a. Reinigung Vorhänge/Tischdeko/Stuhlhussen</i>	0,00	100	100	100	100	100
1260100.5211000 Unterhaltung der Grundstücke und baulichen Anlagen <i>Erläuterungen:</i> <i>2026:600 € Wartung Tore - Baek, Boddin, Kehrberg, Lindenberg, Wolfshagen1.500 € Sirenenwartung1.500 € Sirenenreparatur ggf. - demontagen1.500 € Reparatur- und Malerarbeiten15.000 € Klein Gottschow Zisternenabdeckung2.500 € Wartung der Lüftungsanlage FFW Haus Klein Gottschow</i>	45.718,75	10.000	22.600	12.500	12.500	12.500
1260100.5221000 Unterhaltung des sonstigen unbeweglichen Vermögens <i>Erläuterungen:</i> <i>500 € Reinigung + Rep. Feuerlöschleiche100 € Wartung Gastank Boddin (FF 50% / DGH 50%)20262.200 € Folie Strigleben1.500 € Baek Zaun</i>	4.001,13	2.500	4.300	4.300	4.300	4.300
1260100.5222000 Unterhaltung von Geräten Ausstattungen und Ausrüstungsgegenständen	14.343,00	18.500	11.650	11.650	11.650	11.650
1260100.5231000 Mieten und Pachten <i>Erläuterungen:</i> <i>Nutzungsentgelt Sirenen / Gestaltungsverträge Löschleiche600 € Nutzungsentgelt Sirenen500 € Gestaltungsverträge Löschleiche</i>	980,00	1.100	1.100	1.100	1.100	1.100
1260100.5241000 Bewirtschaftung der Grundstücke und baulichen Anlagen (Müll) <i>Erläuterungen:</i> <i>Schornsteinfeger, Müllgebühren</i>	0,00	200	200	200	200	200
1260100.5241010 Bewirtschaftung der Grdst./bau Anlagen (Heizung)	6.595,37	7.000	7.000	7.000	7.000	7.000
1260100.5241030 Bewirtschaftung der Grdst./bau Anlagen (Energie)	16.879,00	12.000	12.000	12.000	12.000	12.000
1260100.5241040 Bewirtschaftung der Grdst./bau Anlagen (Versicherung)	1.247,02	1.350	1.350	1.350	1.350	1.350
1260100.5241050 Bewirtschaftung der Grdst./bau Anlagen (Wasser/Abwasser)	557,58	500	600	500	500	500
1260100.5241060 Bewirtschaftung der Grdst./bau Anlagen (Steuern)	0,00	50	50	50	50	50
1260100.5251000 Haltung von Fahrzeugen <i>Erläuterungen:</i> <i>15.000 € Kraftstoff, Reparatur, TÜV (PR-J075, Baek, Boddin, Gr. Langerwisch, Kehrberg, Kuhnberg, Kuhdorf, Seddin, Vettin, Wolfshagen)2025.FF Gr. Woltersdorf 1.000 € Blaulicht Umrüstung TSA:FF Kuhnberg 1.000 € Material PA-Auszug Auto:FF Vettin 2.500 € Rep. Fahrzeug2026: 9.100 € Reifen:TLF Groß PankowFF KehrbergFF Retzin</i>	12.664,21	19.500	24.100	15.000	21.000	21.000
1260100.5251040 Versicherung von Fahrzeugen <i>Erläuterungen:</i> <i>Fahrzeugversicherungen für alle FFW - Fz</i>	4.787,89	6.400	6.400	6.400	6.400	6.400

Ertrags- und Aufwandsarten	Ergebnis	Ansatz	Ansatz	Planung	Planung	Planung
	2024	2025	2026	2027	2028	2029
	1	2	3	4	5	6
1260100.5261000 Einsatz- u. Schutzkleidung FF <i>Erläuterungen:</i> <i>ab 2024 nur noch Schutz- u. Einsatzkleidung5261002 -&gt; Ausgehuniformen / Dienstkleidung202610.000 € Einsatzkleidung, Steifel, Handschuhe19.500 € Einsatzkleidung für 26 Kameraden Truppmannausbildung3.200 € 10 x Einsatzkleidung Atemschutzgeräteträger</i>	6.758,93	15.000	32.700	15.000	15.000	15.000
1260100.5261001 Bekleidung Jugendfeuerwehr	4.935,06	1.000	1.000	1.000	1.000	1.000
1260100.5261002 Dienstkleidg /Ausgehuniform FF	0,00	0	9.000	9.000	9.000	9.000
1260100.5261010 Fortbildung <i>Erläuterungen:</i> <i>1.000 € Aus- und Fortbildung7.000 € LKW-Führerschein</i>	5.166,90	8.000	8.000	8.000	8.000	8.000
1260100.5271000 Besondere Verwaltungs- und Betriebsaufwendungen <i>Erläuterungen:</i> <i>500 € Entsorgung Ölbindemittel, Altfahrzeuge25.000 € Gefahrenabwehrbedarfsplan</i>	0,00	500	25.500	500	500	500
1260100.5291000 Aufwendungen für sonstige Dienstleistungen (Mitgliedsbeiträge) <i>Erläuterungen:</i> <i>Beiträge zum Kreisfeuerwehrverband8 € / Kamerad</i>	2.370,04	4.650	3.200	3.200	3.200	3.200
1280100.5211000 Unterhaltung der Grundstücke und baulichen Anlagen	6.022,71	0	0	0	0	0
1280100.5222000 Unterhaltung von Geräten Ausstattungen und Ausrüstungsgegenständen	3.975,08	0	0	0	0	0
1280100.5251000 Haltung von Fahrzeugen	0,00	0	700	700	700	700
1280100.5261000 Dienst- und Schutzkleidung	0,00	200	200	200	200	200
2110100.5211000 Unterhaltung der Grundstücke und baulichen Anlagen <i>Erläuterungen:</i> <i>3.000 € Wachsenschutz, Heizungswartung, Reparaturen, Kleinstreparaturen, Kalormieta u.s.w.zusätzlich 2025:1.500 € Prüfung ortsfeste Anlagen (alle 4 Jahre)zusätzlich 2026:15.000 € Malerarbeiten (Alt-Bestandsgebäude)8.000 € Erneuerung Fußboden (Alt-Bestandsgebäude)5.000 € Rissanierung (Alt-Bestandsgebäude)500 € Schulschild2.400 € Fliegengitter für Klassenräume3.000 € Klingel, Alarmanlage, Telefonanlage</i>	3.182,54	4.500	36.900	3.000	3.000	3.000
2110100.5222000 Unterhaltung von Geräten Ausstattungen und Ausrüstungsgegenständen <i>Erläuterungen:</i> <i>Reparaturen, Ersatzanschaffungen, Wartung Sonic Wall, Überprüfung der ortsveränderlichen BetriebsmittelAnschaffung Schülertische u. -stühle, Bürostühle, CD-Playerjährl. Kosten:1.000 € Reparaturen (z.B. Kopierer), Unterhaltung v. Geräten / Ausstattung250 € Anton Schullizenz350 € Securepoint Updates für Tablets1.300 € ortsveränderliche Betriebsmittelprüfung2026:350 € Seifenspenden, Papierhandtücher150 € Funkuhren840 € Garderobenhaken Klassenräume680 € Schwerlastregale (Vorb.räume, Materialr.)500 € fünf Multifunktions-CD-Spieler180 € zwölf Papierkörbe90.000 € Möbel für den Schulbau</i>	3.083,33	2.900	95.600	2.900	2.900	2.900
2110100.5232000 Leasing <i>Erläuterungen:</i> <i>Leasingrate Kopierer Schule</i>	1.501,84	1.550	1.550	1.550	1.550	1.550
2110100.5241000 Bewirtschaftung der Grundstücke und baulichen Anlagen (Müll)	679,68	700	700	700	700	700
2110100.5241010 Bewirtschaftung der Grdst./bau Anlagen (Heizung) <i>Erläuterungen:</i> <i>Schule und Modul</i>	6.585,55	8.650	10.000	10.000	10.000	10.000
2110100.5241020 Bewirtschaftung der Grdst./bau Anlagen (Reinigung) <i>Erläuterungen:</i> <i>seit 2023:Fremdvergabe Reinigungseit 04/2024 aber auch anteilige Kosten auf Hort</i>	42.777,77	41.000	50.000	60.000	60.000	60.000
2110100.5241030 Bewirtschaftung der Grdst./bau Anlagen (Energie) <i>Erläuterungen:</i> <i>Mehrkosten 2025+2026 Baustrom</i>	3.573,62	10.000	10.000	5.500	5.500	5.500

Ertrags- und Aufwandsarten	Ergebnis 2024	Ansatz 2025	Ansatz 2026	Planung 2027	Planung 2028	Planung 2029
	1	2	3	4	5	6
2110100.5241040 Bewirtschaftung der Grdst./bau Anlagen (Versicherung) <i>Erläuterungen: Elektronikversicherung, Gebäudeversicherung für Schule, Schulcontainer, Heizhaus, Schulküche, Inhaltsversicherung Schule ab 2025: Erhöhung Elektronikversicherung + Inhaltsversicherung</i>	1.723,60	2.300	2.300	2.300	2.300	2.300
2110100.5241050 Bewirtschaftung der Grdst./bau Anlagen (Wasser/Abwasser) <i>Erläuterungen: 2025+ 2026 Mehrkosten Bauwasser</i>	1.055,29	3.000	3.000	1.150	1.150	1.150
2110100.5271010 Bes. Verwaltungs/Betr.-aufwend Unterrichtsmittel	1.575,80	3.000	3.000	3.000	3.000	3.000
2110100.5271020 Bes. Verwaltungs/Betr.-aufwend Schulbücher	2.730,07	5.000	6.500	6.500	6.500	6.500
2110100.5271030 Bes. Verwaltungs/Betr.-aufwend Schwimmunterricht	560,00	3.000	1.500	1.500	1.500	1.500
2110100.5271040 Bes. Verwaltungs/Betr.-aufwend Exkursionen, Veranstaltungen	336,50	1.000	1.000	1.000	1.000	1.000
2110103.5211000 Unterhaltung der Grundstücke und baulichen Anlagen <i>Erläuterungen: 500 €/ Jahr Reparaturen, Kalometa, Wartung Heizung zusätzlich 2025:600 € Prüfung ortsfeste Anlagen (alle 4 Jahre) zusätzlich 2026:8.000 € Wände ausbessern, Umkleideräume streichen 3.600 € Austausch Wärmetauscher Heizung</i>	388,81	1.100	12.100	12.100	500	500
2110103.5222000 Unterhaltung von Geräten Ausstattungen und Ausrüstungsgegenständen <i>Erläuterungen: 500 € allgemeine Unterhaltung zusätzlich 2026:400 € Sprungkasten 7.000 € neue Garderobenbänke Umkleiden</i>	199,48	500	7.900	500	500	500
2110103.5241010 Bewirtschaftung der Grdst./bau Anlagen (Heizung)	6.906,94	8.950	8.000	8.000	8.000	8.000
2110103.5241020 Bewirtschaftung der Grdst./bau Anlagen (Reinigung) <i>Erläuterungen: Fremdvergabe Reinigung seit 2023</i>	16.285,92	16.500	16.500	16.500	16.500	16.500
2110103.5241030 Bewirtschaftung der Grdst./bau Anlagen (Energie) <i>Erläuterungen: ab 2025 Aufteilung Schule &amp; Turnhalle</i>	2.950,11	0	4.000	4.000	4.000	4.000
2110103.5241040 Bewirtschaftung der Grdst./bau Anlagen (Versicherung) <i>Erläuterungen: Gebäude- und InhaltsVS</i>	666,23	700	700	700	700	700
2110103.5241050 Bewirtschaftung der Grdst./bau Anlagen (Wasser/Abwasser)	844,79	650	800	800	800	800
2110200.5211000 Unterhaltung der Grundstücke und baulichen Anlagen <i>Erläuterungen: Wartung Kläranlage zusätzlich 2025:1.500 € Prüfung ortsfeste Anlagen (alle 4 Jahre)</i>	83,30	1.600	100	100	100	100
2110200.5241000 Bewirtschaftung der Grundstücke und baulichen Anlagen (Müll)	0,00	250	150	250	150	250
2110200.5241050 Bewirtschaftung der Grdst./bau Anlagen (Wasser/Abwasser) <i>Erläuterungen: Wasser Pro Connections</i>	354,10	400	500	500	500	500
2110210.5211000 Unterhaltung der Grundstücke und baulichen Anlagen <i>Erläuterungen: Reparaturen, Ausstattung Turnhalle Lindenberg 1.500 € Rep., Wartung Kläranlage, Heizung zusätzlich 2025:450 € Prüfung ortsfeste Anlagen (alle 4 Jahre) zusätzlich 2026:500 € Beseitigung Feuchtigkeitsstellen Wände</i>	855,70	1.950	2.000	1.500	1.500	1.500
2110210.5222000 Unterhaltung von Geräten Ausstattungen und Ausrüstungsgegenständen <i>Erläuterungen: 500 € allgemeine Unterhaltung zusätzlich 2026:1.700 € fünf Turnmatte 1.600 € zwei Ballschranke 900 € zwei Volleyball Netzpfosten</i>	76,58	500	4.700	500	500	500
2110210.5241000 Bewirtschaftung der Grundstücke und baulichen Anlagen (Müll)	98,68	150	150	150	150	150

Ertrags- und Aufwandsarten	Ergebnis 2024	Ansatz 2025	Ansatz 2026	Planung 2027	Planung 2028	Planung 2029
	1	2	3	4	5	6
2110210.5241010 Bewirtschaftung der Grdst./bau Anlagen (Heizung)	5.013,51	5.500	9.200	9.200	9.200	9.200
2110210.5241020 Bewirtschaftung der Grdst./bau Anlagen (Reinigung) <i>Erläuterungen: Fremdvergabe Reinigung ab 2023</i>	16.285,92	16.500	16.500	16.500	16.500	16.500
2110210.5241030 Bewirtschaftung der Grdst./bau Anlagen (Energie)	843,77	1.100	1.100	1.100	1.100	1.100
2110210.5241040 Bewirtschaftung der Grdst./bau Anlagen (Versicherung) <i>Erläuterungen: Gebäude- und InhaltsVS</i>	468,27	500	500	500	500	500
2110210.5241050 Bewirtschaftung der Grdst./bau Anlagen (Wasser/Abwasser)	99,97	150	150	150	150	150
2110300.5211000 Unterhaltung der Grundstücke und baulichen Anlagen <i>Erläuterungen: 500 € Wartung von Kläranlage, Heizung, CalMess, Umbau auf digitale Heizkostenverteilerzusätzlich 2025:1.000 € Prüfung ortsfester Anlagen (alle 4 Jahre)</i>	388,46	1.500	500	500	500	500
2110300.5241000 Bewirtschaftung der Grundstücke und baulichen Anlagen (Müll)	15,53	50	50	50	50	50
2110300.5241010 Bewirtschaftung der Grdst./bau Anlagen (Heizung)	2.600,90	5.050	4.500	4.500	4.500	4.500
2110300.5241030 Bewirtschaftung der Grdst./bau Anlagen (Energie)	949,68	3.700	2.000	2.000	2.000	2.000
2110300.5241050 Bewirtschaftung der Grdst./bau Anlagen (Wasser/Abwasser)	439,31	400	450	450	450	450
2110302.5211000 Unterhaltung der Grundstücke und baulichen Anlagen <i>Erläuterungen: jährl. lfd. Kosten:Wartung Heizung, CalMess, Malerarbeiten</i>	915,91	3.300	1.500	2.000	2.000	2.000
2110302.5222000 Unterhaltung von Geräten Ausstattungen und Ausrüstungsgegenständen <i>Erläuterungen: 1.700 € fünf Turmmatten300 € allgemeine Unterhaltung</i>	4,13	300	2.000	300	300	300
2110302.5241000 Bewirtschaftung der Grundstücke und baulichen Anlagen (Müll)	25,27	50	50	50	50	50
2110302.5241010 Bewirtschaftung der Grdst./bau Anlagen (Heizung)	4.445,73	7.000	5.500	5.500	5.500	5.500
2110302.5241020 Bewirtschaftung der Grdst./bau Anlagen (Reinigung)	12.438,01	13.600	13.600	13.600	13.600	13.600
2110302.5241030 Bewirtschaftung der Grdst./bau Anlagen (Energie)	1.386,34	1.500	1.500	1.500	1.500	1.500
2110302.5241040 Bewirtschaftung der Grdst./bau Anlagen (Versicherung) <i>Erläuterungen: GebäudeVS für Heizhaus, Turnhalleund InhaltsVS Sanitärraum Baek -&gt; Versicherungssumme ab 2023 reduziert</i>	599,85	600	600	600	600	600
2110302.5241050 Bewirtschaftung der Grdst./bau Anlagen (Wasser/Abwasser)	278,98	600	500	500	500	500
2810100.5222000 Unterhaltung von Geräten Ausstattungen und Ausrüstungsgegenständen <i>Erläuterungen: Reparaturen, Ersatzanschaffung von Bänken/Tischen (nur bei Bedarf)</i>	0,00	100	100	100	100	100
3120151.5222000 Unterhaltung von Geräten Ausstattungen und Ausrüstungsgegenständen	1.467,99	0	0	0	0	0
3120151.5261000 Dienst- und Schutzkleidung	96,32	0	0	0	0	0
3650102.5211000 Unterhaltung der Grundstücke und baulichen Anlagen <i>Erläuterungen: jährlicher Aufwand:450 € Wartungen1.000 € Reparaturen100 € Calmess100 € Prüfung Öltank550 € Prüfung ortsfeste Anlagen (alle 4 Jahre)2.200 € zusätzlich 2026:400 € Carport streichen500 € Material Ausbesserung Schuppen Spielplatz6.000 € Fußbodenerneuerung Bad10.000 € Heizkörper- Verkleidungen</i>	2.820,46	2.200	18.550	1.650	1.650	1.650

Ertrags- und Aufwandsarten	Ergebnis	Ansatz	Ansatz	Planung	Planung	Planung
	2024	2025	2026	2027	2028	2029
	1	2	3	4	5	6
3650102.5222000 Unterhaltung von Geräten Ausstattungen und Ausrüstungsgegenständen <i>Erläuterungen: Kleinmaterial, Ausstattung, Reparaturen der Spielgeräte, div. Anschaffungenlfd. Aufwand / Jahr 150 € Spielkies (jährlich zu wechseln)400 € Betriebsmittel- u. Feuerlöcherüberprüfung1.000 € Kleinmaterial, Ausstattung500 € Reparatur der Spielgeräte und Farbe dafür100 € Holzschutzlasur für Außenbereich90 € Tigerticket f. Ticketbox2.240 €zusätzlich 2026:380 € Kitalino App90 € Kabeltrommel60 € Handstaubsauger650 € Herd mit Backofen</i>	819,47	2.250	3.450	2.650	2.650	2.650
3650102.5241000 Bewirtschaftung der Grundstücke und baulichen Anlagen (Müll) <i>Erläuterungen: Müll u. Schornsteinfeger</i>	292,89	400	400	400	400	400
3650102.5241010 Bewirtschaftung der Grdst./bau Anlagen (Heizung)	2.988,71	4.550	3.500	3.500	3.500	3.500
3650102.5241020 Bewirtschaftung der Grdst./bau Anlagen (Reinigung)	704,13	1.300	1.300	1.300	1.300	1.300
3650102.5241030 Bewirtschaftung der Grdst./bau Anlagen (Energie)	1.421,50	1.300	1.500	1.500	1.500	1.500
3650102.5241040 Bewirtschaftung der Grdst./bau Anlagen (Versicherung)	466,52	500	500	500	500	500
3650102.5241050 Bewirtschaftung der Grdst./bau Anlagen (Wasser/Abwasser)	493,36	500	500	500	500	500
3650102.5261000 Dienst- und Schutzkleidung	55,49	0	0	0	0	0
3650102.5261010 Fortbildung <i>Erläuterungen: Inhouse-Schulung, zwei Seminare, Kitaleitung-Weiterbildung</i>	143,33	500	3.000	500	500	500
3650102.5271005 Spiel- /Beschäftigungsmaterial Bes. Verwaltungen/Betr.-aufwend <i>Erläuterungen: Beschäftigungsmaterial, Fotoarbeiten, Ostern, Kindertag, Weihnachten500 € Beschäftigungsmaterial100 € Fotoarbeiten90 € Ostern, Kindertag, Weihnachten</i>	78,11	700	700	700	700	700
3650103.5211000 Unterhaltung der Grundstücke und baulichen Anlagen <i>Erläuterungen: jährlich wiederkehrende Aufwendungen:1.000 € Reparaturen, Instandhaltungen, Kleinmaterial u.ä.,200 € Heizungswartung1.700 € Wartung/Inspektion Brandmeldeanlage400 € Wartung Feststellanlagen3.300 €zusätzlich 2025:1.100 € Prüfung ortsfeste Anlagen (alle 4 Jahre)zusätzlich 2026:1.000 € Notschalter Küche500 € Anstrich Zaun650 € zwei Innentüren600 € zwei Fliegengitter2.000 € Rollerbahn Spielplatz960 € Fußboden Büro400 € Rollos Sportraum150 € Schamwand WC oben10.000 € Heizkörper-Verkleidungen Gruppenräume1.500 € Tausch Rauchmelder in Komination mit BMA</i>	1.497,73	4.000	21.100	3.300	3.300	3.300
3650103.5222000 Unterhaltung von Geräten Ausstattungen und Ausrüstungsgegenständen <i>Erläuterungen: jährlich wiederkehrende Aufwendungen:150 € Spielkies (jährlicher Wechsel)450 € Betriebsmittel- u. Feuerlöcherüberprüfung,1.000 € Kleinmaterial, Ausstattung, Reparaturen200 € Farbe für Spielgeräte, Reparaturen100 € Holzschutzlasur für Außenbereich90 € Tigerticket1.990 €zusätzlich 2026:380 € Kitalino App150 € Handtücher (50 Stck)42 € Kartoffelöffel (10 Stck)15 € Schalen (6 Stck)18 € Tassen 6 (Stck)360 € Besteck80 € Handstaubsauger50 € Auffüllzangen Frühstück / Vesper800 € zwei Smartphones300 € Farbzaubermaschine250 € Klappbollerwagen für Ausflüge</i>	1.802,96	2.000	4.450	2.400	2.400	2.400
3650103.5241000 Bewirtschaftung der Grundstücke und baulichen Anlagen (Müll)	417,06	550	550	550	550	550
3650103.5241010 Bewirtschaftung der Grdst./bau Anlagen (Heizung)	5.611,17	5.650	6.000	6.000	6.000	6.000
3650103.5241020 Bewirtschaftung der Grdst./bau Anlagen (Reinigung)	1.756,21	33.750	39.800	39.800	39.800	39.800
3650103.5241030 Bewirtschaftung der Grdst./bau Anlagen (Energie)	2.262,25	3.500	3.500	3.500	3.500	3.500

Ertrags- und Aufwandsarten	Ergebnis 2024	Ansatz 2025	Ansatz 2026	Planung 2027	Planung 2028	Planung 2029
	1	2	3	4	5	6
3650103.5241040 Bewirtschaftung der Grdst./bau Anlagen (Versicherung) <i>Erläuterungen: Gebäude- und Inhaltsversicherung Kita Groß Pankow</i>	788,49	800	800	800	800	800
3650103.5241050 Bewirtschaftung der Grdst./bau Anlagen (Wasser/Abwasser)	1.309,26	1.200	1.200	1.200	1.200	1.200
3650103.5261000 Dienst- und Schutzkleidung	36,73	0	0	0	0	0
3650103.5261010 Fortbildung <i>Erläuterungen: Inhouse-Schulungen, Sprachförderung</i>	0,00	750	750	750	750	750
3650103.5271005 Spiel- /Beschäftigungsmaterial Bes. Verwaltungs/Betr.-aufwend <i>Erläuterungen: 500 € Beschäftigungsmaterial150 € Ostern, Kindertag, Weihnachten120 € Fotoentwicklung</i>	165,59	650	800	650	650	650
3650106.5211000 Unterhaltung der Grundstücke und baulichen Anlagen <i>Erläuterungen: jährlich wiederkehrende Aufwendungen:350 € Wartung von Heizungs- u. Kläranlage1.500 € Reparaturen bei Notwendigkeit800 € Prüfung ortsfeste Anlagen (alle 4 Jahre)2.650 €zusätzlich 2026:500 € Flur streichen800 € Sichtschutz für Zaun1.300 €</i>	2.280,31	2.650	3.150	1.850	1.850	1.850
3650106.5222000 Unterhaltung von Geräten Ausstattungen und Ausrüstungsgegenständen <i>Erläuterungen: Kleinmaterial, Ausstattung, , div. Anschaffungen (Bettwäschen, Schlafsäcke, Krippenstühle usw.)jährlich wiederkehrende Aufwendungen:150 € Spielkies (jährlicher Wechsel)350 € Betriebsmittel- u. Feuerlöcherüberprüfung1.000 € Reparaturen / Instandhaltungen / Kleinmaterial200 € Reparatur der Spielgeräte u. Farbe50 € Holzschutzlasur Außenbereich1.750 €zusätzlich 2026:90 € Tigerticket für Tigerbox380 € Kitalino App200 € 10 x Bettwäsche175 € Boomwhackers-Set 45-teilig250 € Sensorikpfad Mega- Set 30-teilig250 € Klappbollerwagen für Ausflüge300 € 6 x Hocker1.645 €</i>	665,56	2.100	3.400	2.250	2.250	2.250
3650106.5241000 Bewirtschaftung der Grundstücke und baulichen Anlagen (Müll)	504,74	700	700	700	700	700
3650106.5241010 Bewirtschaftung der Grdst./bau Anlagen (Heizung)	1.680,00	1.800	1.800	1.800	1.800	1.800
3650106.5241020 Bewirtschaftung der Grdst./bau Anlagen (Reinigung) <i>Erläuterungen: Fremdvergabe Reinigung ab 2023</i>	16.051,68	14.700	17.450	17.450	17.450	17.450
3650106.5241030 Bewirtschaftung der Grdst./bau Anlagen (Energie)	2.168,05	2.500	2.500	2.500	2.500	2.500
3650106.5241040 Bewirtschaftung der Grdst./bau Anlagen (Versicherung)	578,04	600	600	600	600	600
3650106.5241050 Bewirtschaftung der Grdst./bau Anlagen (Wasser/Abwasser)	531,54	500	550	550	550	550
3650106.5261010 Fortbildung <i>Erläuterungen: Inhouse-Schulungen, Sprachförderung, Kitaleitung-Weiterbildung</i>	0,00	650	3.150	650	650	650
3650106.5271005 Spiel- /Beschäftigungsmaterial Bes. Verwaltungs/Betr.-aufwend	63,48	350	350	350	350	350
3650111.5211000 Unterhaltung der Grundstücke und baulichen Anlagen <i>Erläuterungen: jährlich wiederkehrende Aufwendungen:400 € Wartung von Heizung und Kläranlage,500 € Reparaturen / Instandhaltungen1.800 € Prüfung ortsfeste Anlagen (alle 4 Jahre)2.700 €zusätzlich 2026:1.000 € Notschalter Küche5.500 € Fassadenbemalung500 € Streicherarbeiten (nur Farbe)2.000 € Kellerfenster erneuern1.500 € Saaltüren streichen außen2.500 € Fenster streichen2.500 € Sockel verputzen Giebelseite300 € WC unten malern (bei der Küche)</i>	3.779,28	2.700	16.700	900	900	900

Ertrags- und Aufwandsarten	Ergebnis	Ansatz	Ansatz	Planung	Planung	Planung
	2024	2025	2026	2027	2028	2029
	1	2	3	4	5	6
3650111.5222000 Unterhaltung von Geräten Ausstattungen und Ausrüstungsgegenständen <i>Erläuterungen:</i> <i>Betriebsmittel- u. Feuerlöcherüberprüfung, Rep. der Spielgeräte und Farbe dafür, Holzschutzlasur für Außenbereich, Anschaffungen (u.a. Industriestaubsauger, Liegepolster-u. Fallschutzmatten, Material f. Kinderbauwagen)jähr. lfd. Aufwendungen:150 € Spielkies (jährlicher Wechsel)350 € u.a. Betriebsmittel- u. Feuerlöcherüberprüfung600 € Kleinmaterial, Ausstattung200 € Reparatur der Spielgeräte und Farbe dafür75 € Holzschutzlasur für Außenbereich1.375 €zusätzlich 2026:90 € Tigerticket für Tigerbox380 € Kitalino App200 € Gartenzubehör45 € Geschirrtücher620 € Sitzgruppe250 € Rechteck-tisch390 € 6 x Stapelstühle250 € Lichtstisch100 € Büro Rollcontainer190 € Schneideplotter1.000 € Kunstwagen550 € Dreirad mit Seitenwagen300 € Fahrzeug Polizei mit einem Sitz350 € Fahrzeug Taxi mit zwei Sitzen200 € Sitzbank Erzieher für Terrasse300 € Staubsauger300 € verschiedene Dessertteller, Tassen, Keramikgeschirr200 € Softbausteine Spielsset</i>	1.857,58	1.800	7.100	1.850	1.850	1.850
3650111.5241000 Bewirtschaftung der Grundstücke und baulichen Anlagen (Müll) <i>Erläuterungen:</i> <i>Müll, Schornsteinfeger</i>	630,49	600	600	600	600	600
3650111.5241010 Bewirtschaftung der Grdst./bau Anlagen (Heizung)	11.423,00	12.000	12.000	12.000	12.000	12.000
3650111.5241020 Bewirtschaftung der Grdst./bau Anlagen (Reinigung)	1.263,67	1.700	1.700	1.700	1.700	1.700
3650111.5241030 Bewirtschaftung der Grdst./bau Anlagen (Energie)	2.534,39	4.000	3.000	3.000	3.000	3.000
3650111.5241040 Bewirtschaftung der Grdst./bau Anlagen (Versicherung)	826,29	950	950	950	950	950
3650111.5241050 Bewirtschaftung der Grdst./bau Anlagen (Wasser/Abwasser)	1.817,00	1.650	1.800	1.800	1.800	1.800
3650111.5261000 Dienst- und Schutzkleidung	28,93	0	0	0	0	0
3650111.5261010 Fortbildung <i>Erläuterungen:</i> <i>Inhouse-Schulungen, Sprachförderung</i>	1.122,73	1.150	550	550	550	550
3650111.5271005 Spiel- /Beschäftigungsmaterial Bes. Verwaltungs/Betr.-aufwend <i>Erläuterungen:</i> <i>2026:200 € Fotoentwicklung90 € Ostern, Kindertag, Weihnachten250 € Bücher für die Bibliothek230 € Farbeflektplatten 4-er-Set770 €</i>	173,19	350	800	350	350	350
3650122.5211000 Unterhaltung der Grundstücke und baulichen Anlagen <i>Erläuterungen:</i> <i>600 € Wartung von Kläranlage, Heizung, CalMess-zusätzlich 2025:900 € Prüfung ortsfeste Anlagen (alle 4 Jahre)</i>	603,60	1.500	600	600	600	600
3650122.5241000 Bewirtschaftung der Grundstücke und baulichen Anlagen (Müll)	22,34	50	50	50	50	50
3650122.5241010 Bewirtschaftung der Grdst./bau Anlagen (Heizung)	4.060,43	6.000	6.000	6.000	6.000	6.000
3650122.5241030 Bewirtschaftung der Grdst./bau Anlagen (Energie)	1.665,69	5.500	3.000	3.000	3.000	3.000
3650122.5241040 Bewirtschaftung der Grdst./bau Anlagen (Versicherung)	0,00	1.200	0	0	0	0
3650122.5241050 Bewirtschaftung der Grdst./bau Anlagen (Wasser/Abwasser)	735,57	600	750	750	750	750
3650133.5211000 Unterhaltung der Grundstücke und baulichen Anlagen <i>Erläuterungen:</i> <i>200 € Wartung Heizung600 € Reparaturen usw. zusätzlich 2025:1.000 € Prüfung ortsfeste Anlagen (alle 4 Jahre)zusätzlich 2026:800 € Notschaller Küche6.000 € Wände streichen800 € Abdunklungsrollos</i>	1.197,63	2.150	8.400	800	800	800

Ertrags- und Aufwandsarten	Ergebnis	Ansatz	Ansatz	Planung	Planung	Planung
	2024	2025	2026	2027	2028	2029
	1	2	3	4	5	6
3650133.5222000 Unterhaltung von Geräten Ausstattungen und Ausrüstungsgegenständen <i>Erläuterungen:</i> 800 € feststehende Kosten (Betriebsmittelprüfung, ...)150 € Spielkies (jährlicher Wechsel)750 € Kleinmaterial, Ausstattung, Reparaturen100 € Farbe f. Spielgeräte, deren Rep. u.ä.50 € Holzschutzlasur Außenbereich540 € Kitalino App90 € Tigerticket für Tigerbox2.420 €zusätzlich 2026:380 € Seifenspende, Papierhandtücher80 € Telefon840 € drei Hochschränke für Portfolios750 € drei Aufsatzregale für Schränke250 € Laptoptisch1.700 € zwei Hochschränke750 € Bücherwagen350 € Materialwagen300 € Wagen für Zeichnungen300 € Kunststoffbehälter1.250 € fünf Regale für Kunststoffbehälter2.250 € dreißig Stühle1.250 € fünf Rechteckische80 € vier Papierkörbe880 € Spielküche150 € Schminktisch mit Hocker700 € Verkleidungsgarderobe175 € Theatervorhang1.800 € drei Werk-Arbeitsplätze1.200 € vier Werkzeugschränke900 € drei Regale Spielraum850 € Eigentumsschrank800 € Hochschrank Büro150 € Laptoptisch Büro1.200 € sechs Erzieherhocker700 € Garderobenschrank Erzieher150 € Wandspiegel Garderobe Erzieher700 € Herd mit Backofen50 € Kücheneimer75 € Thermos-Pumpkanne360 € drei Schwerlastregale (Lager)300 € Geräteschuppen650 € Flexi Schrank für Kreativbereich800 € zwei Smartphones	1.126,40	2.100	25.550	2.450	2.450	2.450
3650133.5241000 Bewirtschaftung der Grundstücke und baulichen Anlagen (Müll)	148,00	250	500	500	500	500
3650133.5241010 Bewirtschaftung der Grdst./bau Anlagen (Heizung)	3.857,58	5.500	6.500	6.500	6.500	6.500
3650133.5241020 Bewirtschaftung der Grdst./bau Anlagen (Reinigung) <i>Erläuterungen:</i> Fremdvergabe Reinigung seit 04/2024vorher waren die GK auf 2110100	12.652,65	18.150	25.000	25.000	25.000	25.000
3650133.5241030 Bewirtschaftung der Grdst./bau Anlagen (Energie)	1.759,50	1.500	3.000	3.000	3.000	3.000
3650133.5241040 Bewirtschaftung der Grdst./bau Anlagen (Versicherung)	345,07	350	500	500	500	500
3650133.5241050 Bewirtschaftung der Grdst./bau Anlagen (Wasser/Abwasser)	285,85	300	1.000	1.000	1.000	1.000
3650133.5261010 Fortbildung <i>Erläuterungen:</i> Inhouse-Schulungen	0,00	400	400	400	400	400
3650133.5271005 Spiel- /Beschäftigungsmaterial Bes. Verwaltungs/Betr.-aufwend <i>Erläuterungen:</i> 200 € Fotoentwicklung270 € Ostern, Kindertag, Weihnachtensätzlich 2026:3.000 € Beschäftigungsmaterial (neue Räume)	448,11	1.050	3.500	500	500	500
3650200.5261010 Fortbildung	226,10	900	900	900	900	900
3660100.5211000 Unterhaltung der Grundstücke und baulichen Anlagen <i>Erläuterungen:</i> Malerarbeiten Jugendclubs	263,70	1.000	500	500	500	500
3660100.5222000 Unterhaltung von Geräten Ausstattungen und Ausrüstungsgegenständen <i>Erläuterungen:</i> Prüfung ortveränderlicher u. ortsfester Elektroanlagen	219,25	500	1.000	1.000	1.000	1.000
3660100.5241000 Bewirtschaftung der Grundstücke und baulichen Anlagen (Müll) <i>Erläuterungen:</i> Müllgebühren	159,94	400	250	250	250	250
3660100.5241010 Bewirtschaftung der Grdst./bau Anlagen (Heizung)	1.800,58	2.000	2.000	2.000	2.000	2.000
3660100.5241020 Bewirtschaftung der Grdst./bau Anlagen (Reinigung)	93,80	200	200	200	200	200
3660100.5241030 Bewirtschaftung der Grdst./bau Anlagen (Energie)	601,54	800	800	800	800	800
3660100.5241040 Bewirtschaftung der Grdst./bau Anlagen (Versicherung) <i>Erläuterungen:</i> Gebäudeversicherung der Jugendklubs	234,92	200	200	200	200	200
3660100.5241050 Bewirtschaftung der Grdst./bau Anlagen (Wasser/Abwasser)	39,77	200	200	200	200	200

Ertrags- und Aufwandsarten	Ergebnis 2024	Ansatz 2025	Ansatz 2026	Planung 2027	Planung 2028	Planung 2029
	1	2	3	4	5	6
3660100.5241060 Bewirtschaftung der Grdst./bau Anlagen (Steuern)	72,21	0	100	100	100	100
4240100.5211000 Unterhaltung der Grundstücke und baulichen Anlagen <i>Erläuterungen:</i> 400 € Überprüfung ortsfeste Anlagen Sporthaus Lindenberg + 100 € Wartung Kläranlage2025: Kies Karpfenteich	612,71	1.500	1.100	1.100	1.100	1.100
4240100.5221000 Unterhaltung des sonstigen unbeweglichen Vermögens <i>Erläuterungen:</i> Entschädigung Grünpflege3.200 € Sportplätze Groß Pankow1.000 € Sportplatz Lindenberg	4.200,00	4.200	4.200	4.200	4.200	4.200
4240100.5222000 Unterhaltung von Geräten Ausstattungen und Ausrüstungsgegenständen <i>Erläuterungen:</i> Kraftstoff und ReparaturenKleinstmaterial	449,85	500	500	500	500	500
4240100.5231000 Mieten und Pachten <i>Erläuterungen:</i> 120 € Pacht Sportplatz Baek+ Miettoiletten am Karpfenteich in Groß Pankow (OBR trägt 200 €)	654,71	800	900	900	900	900
4240100.5241000 Bewirtschaftung der Grundstücke und baulichen Anlagen (Müll) <i>Erläuterungen:</i> Müllgebühren Sporthaus LindenbergBauhofdepot neu: Vorhaltung 1.100 / Tonne	551,88	1.000	1.100	1.100	1.100	1.100
4240100.5241010 Bewirtschaftung der Grdst./bau Anlagen (Heizung) <i>Erläuterungen:</i> Gas Sporthaus Lindenberg	4.120,41	4.600	1.200	1.200	1.200	1.200
4240100.5241030 Bewirtschaftung der Grdst./bau Anlagen (Energie) <i>Erläuterungen:</i> Energie Sporthaus LindenbergEnergie Sportplatz Kehrberg	916,41	1.000	1.200	1.200	1.200	1.200
4240100.5241040 Bewirtschaftung der Grdst./bau Anlagen (Versicherung) <i>Erläuterungen:</i> Gebäude- u. Inhaltsversicherung Sportlerstübchen	371,04	400	400	400	400	400
4240100.5241050 Bewirtschaftung der Grdst./bau Anlagen (Wasser/Abwasser) <i>Erläuterungen:</i> Wasser Sporthaus Lindenberg, Abwasserbeseitigung Karpfenteich +50 € HA	218,88	300	300	300	300	300
5110100.5261010 Fortbildung	906,91	2.000	2.200	2.200	2.200	2.200
5110100.5291000 Aufw. für sonstige Dienstleistungen (Mitgliedsbeiträge KLS) <i>Erläuterungen:</i> Mitgliedsbeitrag LAG Regionalförderung Prignitz	7.650,00	150	200	200	200	200
5220100.5211000 Unterhaltung der Grundstücke und baulichen Anlagen <i>Erläuterungen:</i> Werterhaltung / Sanierung Wohnungsverwaltung2026:Dacherneuerung + Dämmung Putzlitzer Straße 14/14a - ca. 100.000 €Elektrobreiten Lindenberg 1 und 3 - ca. 60.000 €Gesamtkosten: 160.000 €2027:Fassadenanstrich Gr. Woltersdorf - ca. 60.000 €Treppentüre malern Lindenberg - ca. 20.000 €Kellereingänge Putzlitzer Straße 12-14a - ca. 20.000 €Fenstergummis wechseln und einstellen Baek, Lindenberg, Gr. Woltersdorf, Wolfshagen - 30.000 €Fenster streichen Kehrberg - 5.000 €Stromzwischenzähler Schuppen Gr. Langerwisch - 5.000 €Gesamtkosten: 140.000 €	77.905,18	75.000	235.000	250.000	250.000	250.000
5220100.5221000 Unterhaltung des sonstigen unbeweglichen Vermögens <i>Erläuterungen:</i> Wartungen (Heizung, KKA, Feuerlöscher, Rauchwarnmelder)KKA erhöhte Kosten	8.591,72	6.800	8.000	8.000	8.000	8.000
5220100.5222000 Unterhaltung von Geräten Ausstattungen und Ausrüstungsgegenständen	65,55	500	500	500	500	500

Ertrags- und Aufwandsarten	Ergebnis 2024	Ansatz 2025	Ansatz 2026	Planung 2027	Planung 2028	Planung 2029
	1	2	3	4	5	6
5220100.5241000 Bewirtschaftung der Grundstücke und baulichen Anlagen (Müll) <i>Erläuterungen: Müll, Schornsteinfeger, Rasenmähd, Winterdienst/Erhöhung der Kosten für Rasenmähd, Müll, Bäume, Sträucher, Hecken</i>	47.301,02	52.000	52.000	62.000	57.000	57.000
5220100.5241010 Bewirtschaftung der Grdst./bau Anlagen (Heizung)	167.302,70	160.000	168.000	168.000	168.000	168.000
5220100.5241030 Bewirtschaftung der Grdst./bau Anlagen (Energie)	15.434,49	21.000	20.000	20.000	20.000	20.000
5220100.5241040 Bewirtschaftung der Grdst./bau Anlagen (Versicherung)	12.702,04	12.800	14.000	14.000	14.000	14.000
5220100.5241050 Bewirtschaftung der Grdst./bau Anlagen (Wasser/Abwasser)	32.302,68	36.500	36.000	36.000	37.000	37.000
5220100.5241060 Bewirtschaftung der Grdst./bau Anlagen (Steuern) <i>Erläuterungen: Erhöhung Grundsteuer B</i>	13.531,07	13.550	15.000	15.000	15.000	15.000
5220100.5261010 Fortbildung	892,50	400	500	500	500	500
5230100.5211000 Unterhaltung der Grundstücke und baulichen Anlagen <i>Erläuterungen: Reparaturarbeiten Kriegerdenkmal Boddin und Retzin</i>	2.906,13	3.300	0	0	0	0
5230100.5231000 Mieten und Pachten Pacht für Fläche Königsgrab <i>Erläuterungen: Pacht für Flächen vom Königsgrab Seddin / Pachtvertrag bis 31.05.2028</i>	663,24	700	700	700	700	700
5310100.5271000 Besondere Verwaltungs- und Betriebsaufwendungen	241,90	250	250	250	250	250
5370100.5231000 Mieten und Pachten <i>Erläuterungen: Miete für Containerstellplatz in Heidelberg</i>	0,00	50	50	50	50	50
5370100.5291000 Aufwendungen für sonstige Dienstleistungen <i>Erläuterungen: Entsorgung Tierabfälle</i>	0,00	200	200	200	200	200
5410100.5221000 Unterhaltung des sonstigen unbeweglichen Vermögens <i>Erläuterungen: EPS, Baumpflege- und fällung, Ersatzbepflanzung, Kosten EPS 50% + mögliche Kosten für Absaugung von EPS Nestern (ca. 500€/Baum)</i>	10.519,38	8.000	50.000	50.000	55.000	60.000
5410100.5221002 Verkehrssicherungsanlagen, Verkehrszeichen <i>Erläuterungen: Verkehrsschau alle 2 Jahre, Verkehrszeichen, Verkehrssicherung, Straßennamensschilder</i>	933,46	2.500	2.500	2.500	2.500	2.500
5410100.5221003 Aufw. für Unterh. von Buswarte hallen <i>Erläuterungen: Werterhaltung an Buswartestellen</i>	0,00	1.500	1.500	1.500	1.500	1.500
5410100.5221010 Wegeprofilierung/Straßenreparaturen <i>Erläuterungen: Wegeprofilierung/ StraßenreparaturBrücken/ Durchlässeresstl. Brückenprüfungen (Oberflächenbehandlung, Rissanierung Klein Gottschow - Angebot MOT in 2026)Brücke Seddin, da vorerst keine Umsetzung, Reperaturmaßnahmen erforderlich Buswendschleife Helle - momentan ist das Verbindungsstück zwischen Kreisstraße und der Alten Dorfstraße unbefestigt --&gt; bei Regen sehr schnell überflutetBullendorf 21 Ableitung Wasser vor der Einfahrt</i>	29.836,35	45.000	70.000	70.000	70.000	70.000
5410100.5221020 Reparatur Straßenbeleuchtung	9.378,48	9.000	10.000	10.000	10.000	10.000
5410100.5231000 Mieten und Pachten <i>Erläuterungen: Ausleih von Technik (Hebebühne/Buschhacker)</i>	7.406,82	11.000	5.000	5.000	5.000	5.000
5410100.5241000 Laubentsorgung+Müllentsorgung Bewirtschaftung der Grundstück e und baulichen Anlagen, auch <i>Erläuterungen: Laubentsorgung Deponiegebühren LK PR</i>	1.801,03	15.000	15.000	15.000	15.000	15.000

Ertrags- und Aufwandsarten	Ergebnis	Ansatz	Ansatz	Planung	Planung	Planung
	2024	2025	2026	2027	2028	2029
	1	2	3	4	5	6
5410100.5261010 Fortbildung <i>Erläuterungen:</i> Verkehrsrechtliche Anordnungen	0,00	1.000	700	700	700	700
5410100.5271080 Bes. Verwaltungs/Betr.-aufwend Energie Straßenbeleuchtung	37.794,90	58.500	55.000	55.000	55.000	55.000
5410125.5211000 Unterhaltung der Grundstücke und baulichen Anlagen <i>Erläuterungen:</i> 513,84 € ARAP aus Straßenbeleuchtung Heidelberg bis 07/2029	513,84	550	550	550	550	550
5430111.5211000 Anliegerzufahrten <i>Erläuterungen:</i> Zufahrten Gehwegbau Pankower Weg Wolfshagen - Erstattung durch Anlieger (auf 4461)	0,00	0	13.000	0	0	0
5440103.5221000 Unterhaltung des sonstigen unbeweglichen Vermögens <i>Erläuterungen:</i> Auffahrten/Entwässerung OD Gr. Pankow B 189 und Anteil an Ausgleichs- und Entwicklungspflege – B 189 OD Gr. Pankow (letztmalig 2024 mit 2.400 €)	2.615,28	0	0	0	0	0
5450100.5221001 Winterdienst <i>Erläuterungen:</i> Preiserhöhung ab 2026 nach Neuausschreibung 25 %Laufzeit 5 Jahre von 01.11.25 - 31.03.30	36.927,49	40.000	85.000	50.000	50.000	50.000
5510100.5211000 Unterhaltung der Grundstücke und baulichen Anlagen <i>Erläuterungen:</i> Modernisierungsmaßnahmen, Wartung, Überprü- fung Feuerlöcher Bau- hof2027:Sanitärtrakt2028:Anstrich Fassade Gebäude	2.189,60	3.000	3.000	3.000	15.000	15.000
5510100.5221000 Unterhaltung des sonstigen unbeweglichen Vermögens	7.309,48	74.500	0	0	0	0
5510100.5222000 Unterhaltung von Geräten Ausstattungen und Ausrüstungsgegenständen <i>Erläuterungen:</i> Unterhaltung der Geräte für Grünpflegezusätzlich 2026:1.600 € 2 Heckenscheren900 € 2 Handblasge- rätezusätzlich 2028:2.000 € 2 Motorsägen1.100 € 2 Rückblasgeräte900 € 2 Handblasgerätezusätzlich 2029:1.000 € Baumpflegesäge	8.875,33	12.000	18.500	16.000	20.000	17.000
5510100.5241000 Bewirtschaftung der Grundstücke und baulichen Anlagen (Müll)	78,92	0	0	0	0	0
5510100.5241010 Bewirtschaftung der Grdst./bau Anlagen (Heizung) <i>Erläuterungen:</i> Treibgas zur Werkstattbeheizung	0,00	500	500	500	500	500
5510100.5241030 Bewirtschaftung der Grdst./bau Anlagen (Energie) <i>Erläuterungen:</i> E-Heizung von WC und Aufenthaltsraum	1.949,47	2.000	3.000	3.000	3.000	3.000
5510100.5241040 Bewirtschaftung der Grdst./bau Anlagen (Versicherung)	367,79	400	400	400	400	400
5510100.5241050 Bewirtschaftung der Grdst./bau Anlagen (Wasser/Abwasser)	278,19	500	500	500	500	500
5510100.5251000 Haltung von Fahrzeugen <i>Erläuterungen:</i> KFZ-Steuern, Kraftstoff, Wartungskosten, UVV Prüfungen, Reparaturen2026:neue Bereifung PR-GP 94 rd. 4.000€	42.873,42	44.000	44.000	49.000	46.000	46.000
5510100.5251040 Versicherung von Fahrzeugen <i>Erläuterungen:</i> PR-U 546 (Traktor + Anhänger), PR-E 884 (Multicar) u. weitere	5.680,02	6.950	6.950	6.950	6.950	6.950
5510100.5261000 Dienst- und Schutzkleidung <i>Erläuterungen:</i> für 9 Mitarbeiter 300 €/J	1.816,69	2.700	2.700	2.700	2.700	2.700
5510101.5221000 Unterhaltung des sonstigen unbeweglichen Vermögens <i>Erläuterungen:</i> Reparaturen, Unterhaltung Spielplätze / Fall- schutz(Kies, Beton etc.)	0,00	3.500	2.000	2.000	2.000	2.000

Ertrags- und Aufwandsarten	Ergebnis 2024	Ansatz 2025	Ansatz 2026	Planung 2027	Planung 2028	Planung 2029
	1	2	3	4	5	6
5510104.5211000 Unterhaltung der Grundstücke und baulichen Anlagen <i>Erläuterungen:</i> <i>Reparatur Dach Schutzhütte Waldlehrpark</i>	5.233,62	0	1.000	0	0	0
5510104.5241050 Bewirtschaftung der Grdst./bau Anlagen (Wasser/Abwasser)	0,00	350	100	100	100	100
5520100.5221000 Unterhaltung des sonstigen unbeweglichen Vermögens <i>Erläuterungen:</i> <i>2026: Entschlammung Dorfteich Seddin (ggf. zuerst Tangendorf oder Hohenvier, ist in Klärung)</i>	0,00	0	8.000	0	0	0
5520100.5291000 Aufwendungen für sonstige Dienstleistungen (Mitgliedsbeiträge) <i>Erläuterungen:</i> <i>Hochrechnung Planung 2026 + FJ anhand der Flächengrößen des Vorjahres Wasser- u. Bodenverband "Dosse-Jäglitz" ohne Erhöhung Wasser- u. Bodenverband "Prignitz" ohne Erhöhung</i>	249.999,43	325.000	325.000	325.000	325.000	325.000
5530100.5211000 Unterhaltung der Grundstücke und baulichen Anlagen <i>Erläuterungen:</i> <i>Malerarbeiten-/Instandhaltungsarbeiten an diversen Trauerhallen u.a. auch Salpetersanierung+Wasserschächte zusätzlich 2026:400 € Bereitstellung Material TH Kehrborg 1.194 € Salpetersanierung TH Boddin 1.968 € Salpetersanierung TH Tangendorf</i>	2.148,96	5.000	10.000	5.000	5.000	5.000
5530100.5221000 Unterhaltung des sonstigen unbeweglichen Vermögens <i>Erläuterungen:</i> <i>Pflegevertrag Friedhof Rohlsdorf / Deutscher Orden</i>	500,00	500	500	500	500	500
5530100.5221005 Friedhofsunterhaltung <i>Erläuterungen:</i> <i>Gebühren für Steinanfertigung BuR, Erde(Gegenkonto 4321005)</i>	2.796,59	2.000	2.000	2.000	2.000	2.000
5530100.5222000 Unterhaltung von Geräten Ausstattungen und Ausrüstungsgegenständen <i>Erläuterungen:</i> <i>Kleinmaterial, Friedhofsbanke, Gerätehalter, Stühle TH</i>	1.549,84	1.000	1.000	1.000	1.000	1.000
5530100.5231000 Mieten und Pachten <i>Erläuterungen:</i> <i>Ausleihgebühren für Technik (Kompostierung/Beräumung Grabstätten/Baumschnitt)</i>	226,10	1.000	1.000	1.000	1.000	1.000
5530100.5241000 Bewirtschaftung der Grundstücke und baulichen Anlagen (Müll) <i>Erläuterungen:</i> <i>Entsorgung des Abfalls (Laub/Grünschnitt) von den Friedhöfen (Container) ab 2025: Deponiegebühren Laubentsorgung über LK</i>	7.058,31	10.000	15.000	15.000	15.000	15.000
5530100.5241030 Bewirtschaftung der Grdst./bau Anlagen (Energie) <i>Erläuterungen:</i> <i>Vertrag Strom TH Groß Pankow</i>	10,00	50	50	50	50	50
5530100.5241040 Bewirtschaftung der Grdst./bau Anlagen (Versicherung)	511,27	550	550	550	550	550
5530100.5241050 Bewirtschaftung der Grdst./bau Anlagen (Wasser/Abwasser)	4.615,10	4.500	4.500	4.500	4.500	4.500
5530100.5271000 Bes. Verwaltungs-/Betriebsaufw Bestattung von Bedürftigen ohne Anverwandte <i>Erläuterungen:</i> <i>Ersatzvornahme Bestattung</i>	0,00	1.400	1.400	1.400	1.400	1.400
5730100.5211000 Unterhaltung der Grundstücke und baulichen Anlagen <i>Erläuterungen:</i> <i>Reparaturen/Instandhaltungen + Malerarbeiten DGH's Planung auf 5730100 - bezahlt wird es vom jeweiligen Produkt des DGH's z.B. 5730103 für Groß Pankow Deckungskreis zwischen 57301., 5211 und 5730100.5211 zusätzlich 2026: Fassade Kuhsdorf Gesamtkosten: 15.000 € davon (10.000 € vom OBR-Budget) Malerarbeiten Gr. Langerwisch, Wolfshagen Anstrich Geländer Retzin Wasserleitungen Erneuerung Sanitär punktuell</i>	0,00	4.000	28.000	13.000	13.000	13.000

Ertrags- und Aufwandsarten	Ergebnis	Ansatz	Ansatz	Planung	Planung	Planung
	2024	2025	2026	2027	2028	2029
	1	2	3	4	5	6
5730100.5221000 Unterhaltung des sonstigen unbeweglichen Vermögens <i>Erläuterungen:</i> <i>Wartung Heizung und KleinkläranlagenPlanung auf 5730100 / je nach Objekt später Zuordnung auf einzelne Produkte 57301..</i>	0,00	1.500	1.500	1.500	1.500	1.500
5730100.5222000 Unterhaltung von Geräten Ausstattungen und Ausrüstungsgegenständen <i>Erläuterungen:</i> <i>zusätzlich 2026:Kühlschrank Wolfshagen 500 €zusätzlich 2027:Elektroüberprüfung Geräte</i>	0,00	1.500	1.800	3.500	1.500	1.000
5730100.5241000 Bewirtschaftung der Grundstücke und baulichen Anlagen (Müll) <i>Erläuterungen:</i> <i>Planung auf 5730100 / je nach Objekt später Zuordnung auf einzelne Produkte 57301..</i>	0,00	1.750	1.750	1.800	1.850	1.850
5730100.5241010 Bewirtschaftung der Grdst./bau Anlagen (Heizung) <i>Erläuterungen:</i> <i>Planung auf 5730100 / je nach Objekt später Zuordnung auf einzelne Produkte 57301..</i>	0,00	22.000	25.000	30.000	25.000	25.000
5730100.5241020 Bewirtschaftung der Grdst./bau Anlagen (Reinigung) <i>Erläuterungen:</i> <i>Reinigungsmittel/-material allgemeinPlanung auf 5730100 / je nach Objekt später Zuordnung auf einzelne Produkte 57301..</i>	0,00	1.500	1.000	1.000	1.000	1.000
5730100.5241030 Bewirtschaftung der Grdst./bau Anlagen (Energie) <i>Erläuterungen:</i> <i>Planung auf 5730100 / je nach Objekt später Zuordnung auf einzelne Produkte 57301..</i>	0,00	12.000	17.000	15.000	15.000	15.000
5730100.5241050 Bewirtschaftung der Grdst./bau Anlagen (Wasser/Abwasser) <i>Erläuterungen:</i> <i>Planung auf 5730100 / je nach Objekt später Zuordnung auf einzelne Produkte 57301..</i>	0,00	4.700	4.700	4.700	4.700	4.700
5730100.5241060 Bewirtschaftung der Grdst./bau Anlagen (Steuern)	0,00	200	0	0	0	0
5730102.5211000 Unterhaltung der Grundstücke und baulichen Anlagen	38,87	0	0	0	0	0
5730102.5222000 Unterhaltung von Geräten Ausstattungen und Ausrüstungsgegenständen	90,07	0	0	0	0	0
5730102.5241000 Bewirtschaftung der Grundstücke und baulichen Anlagen (Müll)	20,10	0	0	0	0	0
5730102.5241010 Bewirtschaftung der Grdst./bau Anlagen (Heizung)	5.472,86	0	0	0	0	0
5730102.5241020 Bewirtschaftung der Grdst./bau Anlagen (Reinigung)	73,54	0	0	0	0	0
5730102.5241030 Bewirtschaftung der Grdst./bau Anlagen (Energie)	739,17	0	0	0	0	0
5730102.5241040 Bewirtschaftung der Grdst./bau Anlagen (Versicherung)	673,55	700	700	700	700	700
5730102.5241050 Bewirtschaftung der Grdst./bau Anlagen (Wasser/Abwasser)	220,31	0	0	0	0	0
5730103.5211000 Unterhaltung der Grundstücke und baulichen Anlagen	6.787,90	0	0	0	0	0
5730103.5221000 Unterhaltung des sonstigen unbeweglichen Vermögens	380,36	0	0	0	0	0
5730103.5222000 Unterhaltung von Geräten Ausstattungen und Ausrüstungsgegenständen	445,24	0	0	0	0	0
5730103.5241000 Bewirtschaftung der Grundstücke und baulichen Anlagen (Müll)	291,99	0	0	0	0	0
5730103.5241010 Bewirtschaftung der Grdst./bau Anlagen (Heizung)	3.608,46	0	0	0	0	0
5730103.5241020 Bewirtschaftung der Grdst./bau Anlagen (Reinigung)	0,00	0	350	350	350	350
5730103.5241030 Bewirtschaftung der Grdst./bau Anlagen (Energie)	3.271,87	0	0	0	0	0
5730103.5241040 Bewirtschaftung der Grdst./bau Anlagen (Versicherung)	494,22	500	500	500	500	500
5730103.5241050 Bewirtschaftung der Grdst./bau Anlagen (Wasser/Abwasser)	1.260,06	0	0	0	0	0

Ertrags- und Aufwandsarten	Ergebnis 2024	Ansatz 2025	Ansatz 2026	Planung 2027	Planung 2028	Planung 2029
	1	2	3	4	5	6
5730104.5211000 Unterhaltung der Grundstücke und baulichen Anlagen	14,44	0	0	0	0	0
5730104.5221000 Unterhaltung des sonstigen unbeweglichen Vermögens	142,80	0	0	0	0	0
5730104.5222000 Unterhaltung von Geräten Ausstattungen und Ausrüstungsgegenständen						
<i>Erläuterungen:</i>						
<i>Waldlehrpark Feuerlöscher</i>	0,00	0	200	200	200	200
5730104.5241000 Bewirtschaftung der Grundstücke und baulichen Anlagen (Müll)	454,23	0	300	300	300	300
5730104.5241010 Bewirtschaftung der Grdst./bau Anlagen (Heizung)	392,38	0	0	0	0	0
5730104.5241030 Bewirtschaftung der Grdst./bau Anlagen (Energie)	550,27	0	2.500	2.500	2.500	2.500
5730104.5241040 Bewirtschaftung der Grdst./bau Anlagen (Versicherung)						
<i>Erläuterungen:</i>						
<i>ab 2025: neuer Eigentümer: Gebäude- u. Inhaltsvers. Gaststätte "Zur Hexe"; 2025 Kündigung Inhaltsvers. Jugendgästehaus und Töpferei; LehrparkGaststätte. 2.713,64 €Scheune: 444,18 €Schutzhütte Waldlehrpark: 91,69 €</i>	3.756,96	0	1.200	1.200	1.200	1.200
5730104.5241050 Bewirtschaftung der Grdst./bau Anlagen (Wasser/Abwasser)	1.028,17	0	800	800	800	800
5730104.5241060 Bewirtschaftung der Grdst./bau Anlagen (Steuern)						
<i>Erläuterungen:</i>						
<i>1.200 € Gaststätte Grundsteuern100 € Campingplatz Grundsteuern__</i>	1.256,84	0	300	300	300	300
5730104.5291000 Aufwendungen für sonstige Dienstleistungen (Mitgliedsbeiträge)						
<i>Erläuterungen:</i>						
<i>Gewässerunterhaltungsumlage Waldlehrpark - wird vom Pächter erstattet</i>	0,00	0	50	50	50	50
5730105.5211000 Unterhaltung der Grundstücke und baulichen Anlagen	149,46	0	0	0	0	0
5730105.5221000 Unterhaltung des sonstigen unbeweglichen Vermögens	277,63	0	0	0	0	0
5730105.5222000 Unterhaltung von Geräten Ausstattungen und Ausrüstungsgegenständen	143,94	0	0	0	0	0
5730105.5241000 Bewirtschaftung der Grundstücke und baulichen Anlagen (Müll)	169,30	0	0	0	0	0
5730105.5241010 Bewirtschaftung der Grdst./bau Anlagen (Heizung)	1.502,64	0	0	0	0	0
5730105.5241030 Bewirtschaftung der Grdst./bau Anlagen (Energie)	143,04	0	0	0	0	0
5730105.5241040 Bewirtschaftung der Grdst./bau Anlagen (Versicherung)	225,48	250	250	250	250	250
5730105.5241050 Bewirtschaftung der Grdst./bau Anlagen (Wasser/Abwasser)	325,41	0	0	0	0	0
5730106.5211000 Unterhaltung der Grundstücke und baulichen Anlagen	199,61	0	0	0	0	0
5730106.5221000 Unterhaltung des sonstigen unbeweglichen Vermögens	429,00	0	0	0	0	0
5730106.5222000 Unterhaltung von Geräten Ausstattungen und Ausrüstungsgegenständen	22,71	0	0	0	0	0
5730106.5241000 Bewirtschaftung der Grundstücke und baulichen Anlagen (Müll)	267,42	0	0	0	0	0
5730106.5241010 Bewirtschaftung der Grdst./bau Anlagen (Heizung)						
<i>Erläuterungen:</i>						
<i>Austausch Heizungsbehälter</i>	2.967,09	0	0	0	0	0
5730106.5241020 Bewirtschaftung der Grdst./bau Anlagen (Reinigung)	32,72	0	0	0	0	0
5730106.5241030 Bewirtschaftung der Grdst./bau Anlagen (Energie)	500,05	0	0	0	0	0
5730106.5241040 Bewirtschaftung der Grdst./bau Anlagen (Versicherung)	248,51	250	250	250	250	250
5730106.5241050 Bewirtschaftung der Grdst./bau Anlagen (Wasser/Abwasser)	190,49	0	0	0	0	0
5730107.5211000 Unterhaltung der Grundstücke und baulichen Anlagen	1.913,04	0	0	0	0	0

Ertrags- und Aufwandsarten	Ergebnis	Ansatz	Ansatz	Planung	Planung	Planung
	2024	2025	2026	2027	2028	2029
	1	2	3	4	5	6
5730107.5222000 Unterhaltung von Geräten Ausstattungen und Ausrüstungsgegenständen	82,81	0	0	0	0	0
5730107.5231000 Mieten und Pachten	2.045,00	2.050	2.050	2.050	2.050	2.050
5730107.5241000 Bewirtschaftung der Grundstücke und baulichen Anlagen (Müll)	98,68	0	0	0	0	0
5730107.5241010 Bewirtschaftung der Grdst./bau Anlagen (Heizung)	531,00	0	0	0	0	0
5730107.5241020 Bewirtschaftung der Grdst./bau Anlagen (Reinigung)	221,12	0	950	950	950	950
5730107.5241040 Bewirtschaftung der Grdst./bau Anlagen (Versicherung)	321,50	350	350	350	350	350
5730107.5241050 Bewirtschaftung der Grdst./bau Anlagen (Wasser/Abwasser)	100,00	0	0	0	0	0
5730108.5211000 Unterhaltung der Grundstücke und baulichen Anlagen	702,25	0	0	0	0	0
5730108.5221000 Unterhaltung des sonstigen unbeweglichen Vermögens	7,74	0	0	0	0	0
5730108.5222000 Unterhaltung von Geräten Ausstattungen und Ausrüstungsgegenständen	111,24	0	0	0	0	0
5730108.5241000 Bewirtschaftung der Grundstücke und baulichen Anlagen (Müll)	98,68	0	0	0	0	0
5730108.5241010 Bewirtschaftung der Grdst./bau Anlagen (Heizung)	2.647,88	0	0	0	0	0
5730108.5241020 Bewirtschaftung der Grdst./bau Anlagen (Reinigung)	105,12	0	0	0	0	0
5730108.5241030 Bewirtschaftung der Grdst./bau Anlagen (Energie)	343,87	0	0	0	0	0
5730108.5241040 Bewirtschaftung der Grdst./bau Anlagen (Versicherung)	322,68	350	350	350	350	350
5730108.5241050 Bewirtschaftung der Grdst./bau Anlagen (Wasser/Abwasser)	585,24	0	0	0	0	0
5730109.5222000 Unterhaltung von Geräten Ausstattungen und Ausrüstungsgegenständen	117,54	0	0	0	0	0
5730109.5241000 Bewirtschaftung der Grundstücke und baulichen Anlagen (Müll)	98,68	0	0	0	0	0
5730109.5241010 Bewirtschaftung der Grdst./bau Anlagen (Heizung)	1.811,15	0	0	0	0	0
5730109.5241020 Bewirtschaftung der Grdst./bau Anlagen (Reinigung)	35,68	0	700	700	700	700
5730109.5241030 Bewirtschaftung der Grdst./bau Anlagen (Energie)	771,92	0	0	0	0	0
5730109.5241040 Bewirtschaftung der Grdst./bau Anlagen (Versicherung)	333,45	350	350	350	350	350
5730109.5241050 Bewirtschaftung der Grdst./bau Anlagen (Wasser/Abwasser)	293,64	0	0	0	0	0
5730110.5221000 Unterhaltung des sonstigen unbeweglichen Vermögens	253,47	0	0	0	0	0
5730110.5222000 Unterhaltung von Geräten Ausstattungen und Ausrüstungsgegenständen	82,59	0	0	0	0	0
5730110.5241000 Bewirtschaftung der Grundstücke und baulichen Anlagen (Müll)	14,62	0	0	0	0	0
5730110.5241020 Bewirtschaftung der Grdst./bau Anlagen (Reinigung)	6,98	0	700	700	700	700
5730110.5241030 Bewirtschaftung der Grdst./bau Anlagen (Energie)	345,50	0	0	0	0	0
5730110.5241040 Bewirtschaftung der Grdst./bau Anlagen (Versicherung)	105,84	150	150	150	150	150
5730110.5241050 Bewirtschaftung der Grdst./bau Anlagen (Wasser/Abwasser)	25,84	0	0	0	0	0
5730111.5211000 Unterhaltung der Grundstücke und baulichen Anlagen						
<i>Erläuterungen:</i>						
<i>kein Ansatz, da ab 2026 unter Konto 5211002, um Bausonderkonto Schloss Wolfshagen von den DGH's zu trennen Ansatz für DGH läuft unter dem Deckungskreis bei Produkt 5730100</i>	9.168,37	11.500	0	0	0	0
5730111.5211001 Plang/Umsetzg Energieeffizienz maßn. Schloss Wolfshagen	4.176,30	258.150	258.150	0	0	0

Ertrags- und Aufwandsarten	Ergebnis	Ansatz	Ansatz	Planung	Planung	Planung
	2024	2025	2026	2027	2028	2029
	1	2	3	4	5	6
5730111.5211002 Bausonderkonto Schloss Wolfshagen <i>Erläuterungen:</i> <i>Konto neu ab 2026, um Bausonderkonto Schloss Wolfshagen von den DGH's zu trennen Reparaturen am Schloss Wolfshagen (lt. Vertrag) jährlich 10.000 € entfällt ab 2027 für 3 Jahre auf Grund der Energieeffizienzmaßnahmen 2025/2026: Erneuerungen der Fenster ca. 22.000 € 10.000 € aus 2025 10.000 € aus 2026 Rest bezahlt der Förderverein</i>	0,00	0	10.000	0	0	0
5730111.5221000 Unterhaltung des sonstigen unbeweglichen Vermögens	7,74	0	0	0	0	0
5730111.5222000 Unterhaltung von Geräten Ausstattungen und Ausrüstungsgegenständen	66,07	0	0	0	0	0
5730111.5241000 Bewirtschaftung der Grundstücke und baulichen Anlagen (Müll)	55,00	0	0	0	0	0
5730111.5241010 Bewirtschaftung der Grdst./bau Anlagen (Heizung)	1.622,54	0	0	0	0	0
5730111.5241020 Bewirtschaftung der Grdst./bau Anlagen (Reinigung)	23,29	0	0	0	0	0
5730111.5241030 Bewirtschaftung der Grdst./bau Anlagen (Energie) <i>Erläuterungen:</i> <i>Der Ansatz ist als Ansatz für das Schloss Wolfshagen zu betrachten. Die Finanzierung der Bewirtschaftung der DGH's läuft über die jeweiligen Deckungskreise bei Produkt 5730100.</i>	6.644,47	5.000	5.000	5.000	5.000	5.000
5730111.5241040 Bewirtschaftung der Grdst./bau Anlagen (Versicherung)	4.080,48	4.100	4.100	4.100	4.100	4.100
5730111.5241050 Bewirtschaftung der Grdst./bau Anlagen (Wasser/Abwasser)	293,10	0	0	0	0	0
5730112.5211000 Unterhaltung der Grundstücke und baulichen Anlagen	433,28	0	0	0	0	0
5730112.5221000 Unterhaltung des sonstigen unbeweglichen Vermögens	172,55	0	0	0	0	0
5730112.5222000 Unterhaltung von Geräten Ausstattungen und Ausrüstungsgegenständen	113,15	0	0	0	0	0
5730112.5241000 Bewirtschaftung der Grundstücke und baulichen Anlagen (Müll)	98,68	0	0	0	0	0
5730112.5241010 Bewirtschaftung der Grdst./bau Anlagen (Heizung)	2.394,24	0	0	0	0	0
5730112.5241020 Bewirtschaftung der Grdst./bau Anlagen (Reinigung)	172,08	0	400	400	400	400
5730112.5241030 Bewirtschaftung der Grdst./bau Anlagen (Energie)	755,12	0	0	0	0	0
5730112.5241040 Bewirtschaftung der Grdst./bau Anlagen (Versicherung)	289,08	300	300	300	300	300
5730112.5241050 Bewirtschaftung der Grdst./bau Anlagen (Wasser/Abwasser)	282,69	0	0	0	0	0
5730113.5211000 Unterhaltung der Grundstücke und baulichen Anlagen	1.032,19	0	0	0	0	0
5730113.5221000 Unterhaltung des sonstigen unbeweglichen Vermögens	172,55	0	0	0	0	0
5730113.5222000 Unterhaltung von Geräten Ausstattungen und Ausrüstungsgegenständen	61,94	0	0	0	0	0
5730113.5241000 Bewirtschaftung der Grundstücke und baulichen Anlagen (Müll)	227,34	0	0	0	0	0
5730113.5241010 Bewirtschaftung der Grdst./bau Anlagen (Heizung)	4.060,26	0	0	0	0	0
5730113.5241030 Bewirtschaftung der Grdst./bau Anlagen (Energie)	869,00	0	0	0	0	0
5730113.5241040 Bewirtschaftung der Grdst./bau Anlagen (Versicherung)	308,31	350	350	350	350	350
5730113.5241050 Bewirtschaftung der Grdst./bau Anlagen (Wasser/Abwasser)	276,65	0	0	0	0	0
5730114.5221000 Unterhaltung des sonstigen unbeweglichen Vermögens	154,70	0	0	0	0	0
5730114.5222000 Unterhaltung von Geräten Ausstattungen und Ausrüstungsgegenständen	72,07	0	0	0	0	0
5730114.5241000 Bewirtschaftung der Grundstücke und baulichen Anlagen (Müll)	251,22	0	0	0	0	0
5730114.5241010 Bewirtschaftung der Grdst./bau Anlagen (Heizung)	1.205,93	0	0	0	0	0
5730114.5241020 Bewirtschaftung der Grdst./bau Anlagen (Reinigung)	323,14	0	350	350	350	350

Ertrags- und Aufwandsarten	Ergebnis	Ansatz	Ansatz	Planung	Planung	Planung
	2024	2025	2026	2027	2028	2029
	1	2	3	4	5	6
5730114.5241030 Bewirtschaftung der Grdst./bau Anlagen (Energie)	324,88	0	0	0	0	0
5730114.5241040 Bewirtschaftung der Grdst./bau Anlagen (Versicherung)	159,57	200	200	200	200	200
5730114.5241050 Bewirtschaftung der Grdst./bau Anlagen (Wasser/Abwasser)	189,69	0	0	0	0	0
5730116.5241020 Bewirtschaftung der Grdst./bau Anlagen (Reinigung)						
<i>Erläuterungen:</i> <i>Reinigungspauschale an den Verein zur Förderung und Pflege des kulturellen Erbes gem. Pachtvertrag</i>	700,00	700	700	700	700	700
5730116.5241040 Bewirtschaftung der Grdst./bau Anlagen (Versicherung)	377,81	400	400	400	400	400
5730117.5241030 Bewirtschaftung der Grdst./bau Anlagen (Energie)	100,00	0	0	0	0	0
5730118.5222000 Unterhaltung von Geräten Ausstattungen und Ausrüstungsgegenständen	28,91	0	0	0	0	0
5730118.5241030 Bewirtschaftung der Grdst./bau Anlagen (Energie)	100,00	0	0	0	0	0
5730125.5221000 Unterhaltung des sonstigen unbeweglichen Vermögens	353,12	0	0	0	0	0
5730125.5222000 Unterhaltung von Geräten Ausstattungen und Ausrüstungsgegenständen	40,83	0	0	0	0	0
5730125.5241000 Bewirtschaftung der Grundstücke und baulichen Anlagen (Müll)	98,68	0	0	0	0	0
5730125.5241020 Bewirtschaftung der Grdst./bau Anlagen (Reinigung)	20,49	0	350	350	350	350
5730125.5241030 Bewirtschaftung der Grdst./bau Anlagen (Energie)	434,50	0	0	0	0	0
5730125.5241040 Bewirtschaftung der Grdst./bau Anlagen (Versicherung)	198,81	200	200	200	200	200
5730125.5241050 Bewirtschaftung der Grdst./bau Anlagen (Wasser/Abwasser)	144,14	0	0	0	0	0
5730130.5211000 Unterhaltung der Grundstücke und baulichen Anlagen						
<i>Erläuterungen:</i> <i>jährlich wiederkehrende Aufwendungen:2.000 €</i> <i>Wartung Heizung, Lüftungsanlage, Reparaturenzu-</i> <i>sätzlich 2025:600 € Prüfung ortsfeste Anlagen (alle 4</i> <i>Jahre)zusätzlich 2026:2.000 € Weg zur Anlieferung</i> <i>verbreitem</i>	3.641,58	2.600	4.000	4.000	4.000	4.000
5730130.5222000 Unterhaltung von Geräten Ausstattungen und Ausrüstungsgegenständen						
<i>Erläuterungen:</i> <i>Prüfung Feuerlöcher &amp; Betriebsmittel, Ausstattung,</i> <i>Reparaturen, Wartung Schulmenüplaner</i>	1.329,56	3.200	3.200	3.200	3.200	3.200
5730130.5241000 Bewirtschaftung der Grundstücke und baulichen Anlagen (Müll)						
<i>Erläuterungen:</i> <i>Müll, Entsorgung Speiseabfälle, Entsorgung</i> <i>Fettabscheider, Schornsteinfeger, Schädlingsbe-</i> <i>kämpfungsmittel</i>	1.813,12	1.750	1.750	1.750	1.750	1.750
5730130.5241010 Bewirtschaftung der Grdst./bau Anlagen (Heizung)	3.249,06	5.500	5.500	5.500	5.500	5.500
5730130.5241020 Bewirtschaftung der Grdst./bau Anlagen (Reinigung)	682,26	900	900	900	900	900
5730130.5241030 Bewirtschaftung der Grdst./bau Anlagen (Energie)	2.730,18	5.000	5.000	5.000	5.000	5.000
5730130.5241040 Bewirtschaftung der Grdst./bau Anlagen (Versicherung)						
<i>Erläuterungen:</i> <i>Gebäudeversicherung Schulküche und Heizhausab</i> <i>2025: Erhöhung Inhaltsversicherung</i>	469,13	600	600	600	600	600
5730130.5241050 Bewirtschaftung der Grdst./bau Anlagen (Wasser/Abwasser)	1.095,81	800	900	900	900	900
5730130.5251000 Haltung von Fahrzeugen						
<i>Erläuterungen:</i> <i>Ford Connect T 200 PR-GP 19</i>	4.459,41	2.100	2.100	2.100	2.100	2.100
5730130.5251040 Versicherung von Fahrzeugen	598,29	700	700	700	700	700
5730130.5261000 Dienst- und Schutzkleidung	0,00	300	300	300	300	300
5730130.5261010 Fortbildung	0,00	200	200	200	200	200
5750100.5261010 Fortbildung/ Motorsägenlehrgan g für Tourismusleute	0,00	50	50	50	50	50

Ertrags- und Aufwandsarten		Ergebnis	Ansatz	Ansatz	Planung	Planung	Planung
		2024	2025	2026	2027	2028	2029
		1	2	3	4	5	6
	5750100.5271000 Besondere Verwaltungs- und Betriebsaufwendungen <i>Erläuterungen: 500 € Pflege touristischer Wege u. Plätze u.a. Allgemein, Bänke, Königsgrab Seddin</i>	854,69	500	1.500	1.500	1.500	1.500
	5750100.5291000 Aufwendungen für sonstige Dienstleistungen (Mitgliedsbeiträge an Regionalförderung Prignitzland e.V.)	1.190,00	0	0	0	0	0
14.	– Abschreibungen	1.470.737,47	1.269.200	1.202.300	1.101.550	1.088.950	1.049.050
	1110100.5711000 Abschreibungen auf immaterielles Vermögen u. Sachanlagen	27,05	50	50	50	50	50
	1110102.5711000 Abschreibungen auf immaterielles Vermögen u. Sachanlagen	0,00	0	200	200	200	200
	1110103.5711001 Abschreibungen auf GWG	70,60	100	100	0	0	0
	1110106.5711001 Abschreibungen auf GWG	197,79	150	200	200	0	0
	1110107.5711000 Abschreibungen auf immaterielles Vermögen u. Sachanlagen	322,12	300	350	350	200	0
	1110111.5711000 Abschreibungen auf immaterielles Vermögen u. Sachanlagen	225,00	250	0	0	0	0
	1110113.5711001 Abschreibungen auf GWG	67,99	0	0	0	0	0
	1110118.5711000 Abschreibungen auf immaterielles Vermögen u. Sachanlagen	0,00	0	350	350	350	350
	1110200.5711000 Abschreibungen auf immaterielles Vermögen u. Sachanlagen	29.896,41	29.900	23.950	19.950	18.950	18.250
	1110200.5711001 Abschreibungen auf GWG	2.674,81	2.700	1.000	650	200	0
	1110200.5731010 Forderungsverluste	4,99	0	0	0	0	0
	1110300.5711000 Abschreibungen auf immaterielles Vermögen u. Sachanlagen	73,08	50	100	100	100	100
	1110300.5731010 Forderungsverluste	17.209,78	0	0	0	0	0
	1110400.5711000 Abschreibungen auf immaterielles Vermögen u. Sachanlagen	169,70	200	200	200	200	200
	1110400.5731010 Forderungsverluste	16.539,60	0	0	0	0	0
	1220100.5731010 Forderungsverluste	2.787,64	0	0	0	0	0
	1260100.5711000 Abschreibungen auf immaterielles Vermögen u. Sachanlagen <i>Erläuterungen: Abschreibung aller FFW-Gebäude, Fahrzeuge u.ä. Anlagevermögens</i>	55.808,73	55.900	97.250	95.450	88.600	84.300
	1260100.5711001 Abschreibungen auf GWG	8.760,30	8.800	6.400	3.300	900	0
	1280100.5711000 Abschreibungen auf immaterielles Vermögen u. Sachanlagen	3.122,91	10.500	17.500	17.500	17.400	16.600
	1280100.5711001 Abschreibungen auf GWG	2.391,41	2.400	2.400	2.400	2.150	0
	2110100.5711000 Abschreibungen auf immaterielles Vermögen u. Sachanlagen	19.706,70	19.750	24.150	44.450	73.750	73.750
	2110100.5711001 Abschreibungen auf GWG	13.896,53	13.900	5.850	2.950	1.750	0
	2110100.5741000 außerplanmäßige Abschreibungen	1.704,13	0	0	0	0	0
	2110103.5711000 Abschreibungen auf immaterielles Vermögen u. Sachanlagen	10.464,29	10.500	10.250	10.250	10.250	10.250
	2110103.5711001 Abschreibungen auf GWG	378,33	400	200	200	0	0
	2110200.5711000 Abschreibungen auf immaterielles Vermögen u. Sachanlagen	21.318,92	21.350	26.050	25.800	25.800	25.800
	2110210.5711000 Abschreibungen auf immaterielles Vermögen u. Sachanlagen	11.230,75	11.250	11.250	11.200	11.000	11.000
	2110210.5711001 Abschreibungen auf GWG	677,12	700	550	150	0	0
	2110300.5711000 Abschreibungen auf immaterielles Vermögen u. Sachanlagen	7.922,29	7.950	7.950	7.950	7.950	7.600
	2110302.5711000 Abschreibungen auf immaterielles Vermögen u. Sachanlagen	10.024,44	10.050	10.050	10.050	10.050	10.050
	3120151.5711001 Abschreibungen auf GWG	465,90	500	500	350	200	0
	3650100.5711000 Abschreibungen auf immaterielles Vermögen u. Sachanlagen	1.473,20	1.500	1.500	1.500	1.500	1.500
	3650100.5731010 Forderungsverluste	211,00	0	0	0	0	0
	3650102.5711000 Abschreibungen auf immaterielles Vermögen u. Sachanlagen	9.661,57	9.700	9.550	8.850	7.450	7.400
	3650102.5711001 Abschreibungen auf GWG	3.157,50	3.200	2.100	1.050	300	0
	3650103.5711000 Abschreibungen auf immaterielles Vermögen u. Sachanlagen	14.843,68	14.900	14.800	14.350	14.200	13.700
	3650103.5711001 Abschreibungen auf GWG	4.047,51	4.050	2.950	2.000	400	0

Ertrags- und Aufwandsarten	Ergebnis 2024	Ansatz 2025	Ansatz 2026	Planung 2027	Planung 2028	Planung 2029
	1	2	3	4	5	6
3650106.5711000 Abschreibungen auf immaterielles Vermögen u. Sachanlagen	6.115,21	6.150	5.900	5.600	5.600	5.550
3650106.5711001 Abschreibungen auf GWG	3.273,47	3.300	2.000	400	200	0
3650111.5711000 Abschreibungen auf immaterielles Vermögen u. Sachanlagen	19.833,15	19.850	19.950	19.800	19.750	19.750
3650111.5711001 Abschreibungen auf GWG	3.843,61	3.850	2.750	1.300	300	0
3650133.5711000 Abschreibungen auf immaterielles Vermögen u. Sachanlagen	1.221,90	1.250	1.050	1.000	1.000	850
3650133.5711001 Abschreibungen auf GWG	2.980,04	3.000	1.300	1.000	100	0
3650133.5731010 Forderungsverluste	268,08	0	0	0	0	0
3660100.5711000 Abschreibungen auf immaterielles Vermögen u. Sachanlagen	1.303,63	1.350	1.200	1.200	0	0
4240100.5711000 Abschreibungen auf immaterielles Vermögen u. Sachanlagen	6.064,67	6.100	250	100	100	100
4240200.5711000 Abschreibungen auf immaterielles Vermögen u. Sachanlagen	16.018,65	16.050	16.050	16.050	16.050	16.050
5220100.5711000 Abschreibungen auf immaterielles Vermögen u. Sachanlagen	1.620,30	1.650	1.650	1.650	1.200	250
5220100.5731010 Forderungsverluste	59.573,40	0	0	0	0	0
5220102.5711000 Abschreibungen auf immaterielles Vermögen u. Sachanlagen	17.254,72	17.300	15.900	0	0	0
5220103.5711000 Abschreibungen auf immaterielles Vermögen u. Sachanlagen	18.351,78	18.400	14.650	6.900	6.900	6.900
5220104.5711000 Abschreibungen auf immaterielles Vermögen u. Sachanlagen	8.454,06	8.500	8.500	8.500	8.500	8.500
5220105.5711000 Abschreibungen auf immaterielles Vermögen u. Sachanlagen	7.546,54	7.550	7.550	350	350	350
5220106.5711000 Abschreibungen auf immaterielles Vermögen u. Sachanlagen	6.254,49	6.300	5.850	5.850	5.850	5.850
5220110.5711000 Abschreibungen auf immaterielles Vermögen u. Sachanlagen	6.360,35	6.400	6.400	0	0	0
5220111.5711000 Abschreibungen auf immaterielles Vermögen u. Sachanlagen	40.235,94	40.250	32.100	0	0	0
5220112.5711000 Abschreibungen auf immaterielles Vermögen u. Sachanlagen	14.028,29	14.050	14.050	3.650	2.850	2.850
5220113.5711000 Abschreibungen auf immaterielles Vermögen u. Sachanlagen	265,57	300	300	250	0	0
5220116.5711000 Abschreibungen auf immaterielles Vermögen u. Sachanlagen	0,08	50	50	0	0	0
5230100.5711000 Abschreibungen auf immaterielles Vermögen u. Sachanlagen	5.074,82	5.100	5.100	5.100	5.100	5.100
5410100.5711000 Abschreibungen auf immaterielles Vermögen u. Sachanlagen	1.010,06	1.050	800	800	800	800
5410100.5731010 Forderungsverluste	107,99	0	0	0	0	0
5410102.5711000 Abschreibungen auf immaterielles Vermögen u. Sachanlagen	24.781,97	24.800	24.600	24.600	24.600	24.600
5410103.5711000 Abschreibungen auf immaterielles Vermögen u. Sachanlagen	33.896,36	33.900	33.900	33.900	33.900	31.600
5410104.5711000 Abschreibungen auf immaterielles Vermögen u. Sachanlagen	76.872,86	76.900	68.900	68.900	68.900	68.900
5410105.5711000 Abschreibungen auf immaterielles Vermögen u. Sachanlagen	12.340,02	12.350	8.550	8.550	8.550	8.550
5410106.5711000 Abschreibungen auf immaterielles Vermögen u. Sachanlagen	45.662,70	45.700	45.700	45.700	45.700	45.700
5410107.5711000 Abschreibungen auf immaterielles Vermögen u. Sachanlagen	25.541,65	25.550	25.550	25.550	25.550	25.550
5410108.5711000 Abschreibungen auf immaterielles Vermögen u. Sachanlagen	21.996,12	22.000	22.000	22.000	22.000	22.000
5410109.5711000 Abschreibungen auf immaterielles Vermögen u. Sachanlagen	15.861,38	15.900	15.900	15.900	15.900	15.900
5410110.5711000 Abschreibungen auf immaterielles Vermögen u. Sachanlagen	35.407,58	41.700	34.850	34.850	34.850	34.850
5410110.5741000 außerplanmäßige Abschreibungen	94.990,78	0	0	0	0	0
5410111.5711000 Abschreibungen auf immaterielles Vermögen u. Sachanlagen	68.272,02	68.300	54.400	54.400	53.800	53.800
5410112.5711000 Abschreibungen auf immaterielles Vermögen u. Sachanlagen	41.816,11	41.850	41.850	41.850	41.850	41.850
5410113.5711000 Abschreibungen auf immaterielles Vermögen u. Sachanlagen	17.499,60	17.500	16.300	16.300	15.450	15.450
5410114.5711000 Abschreibungen auf immaterielles Vermögen u. Sachanlagen	50,66	0	200	200	200	200

Ertrags- und Aufwandsarten	Ergebnis 2024	Ansatz 2025	Ansatz 2026	Planung 2027	Planung 2028	Planung 2029
	1	2	3	4	5	6
5410114.5731010 Forderungsverluste	51,87	0	0	0	0	0
5410115.5711000 Abschreibungen auf immaterielles Vermögen u. Sachanlagen	3.503,60	3.550	3.550	3.550	3.550	0
5410116.5711000 Abschreibungen auf immaterielles Vermögen u. Sachanlagen	16.883,16	16.900	16.000	16.000	16.000	16.000
5410117.5711000 Abschreibungen auf immaterielles Vermögen u. Sachanlagen	40.789,21	40.800	36.150	36.150	36.150	36.150
5410125.5711000 Abschreibungen auf immaterielles Vermögen u. Sachanlagen	31.128,82	31.150	31.000	30.950	30.950	30.950
5420104.5711000 Abschreibungen auf immaterielles Vermögen u. Sachanlagen	514,37	550	550	550	550	550
5420105.5711000 Abschreibungen auf immaterielles Vermögen u. Sachanlagen	10.558,17	10.600	4.950	4.950	4.950	4.950
5420108.5711000 Abschreibungen auf immaterielles Vermögen u. Sachanlagen	9.301,01	9.350	5.550	2.850	2.850	2.850
5420109.5711000 Abschreibungen auf immaterielles Vermögen u. Sachanlagen	2.201,48	2.250	2.250	2.250	2.250	2.250
5420110.5711000 Abschreibungen auf immaterielles Vermögen u. Sachanlagen	3.570,79	3.600	3.600	3.600	3.600	3.600
5420114.5711000 Abschreibungen auf immaterielles Vermögen u. Sachanlagen	2.081,15	2.100	2.100	2.100	2.100	2.100
5420125.5711000 Abschreibungen auf immaterielles Vermögen u. Sachanlagen	801,62	850	850	700	700	700
5430102.5711000 Abschreibungen auf immaterielles Vermögen u. Sachanlagen	447,20	450	450	450	450	0
5430103.5711000 Abschreibungen auf immaterielles Vermögen u. Sachanlagen	12.185,46	12.200	12.200	12.100	12.100	12.100
5430106.5711000 Abschreibungen auf immaterielles Vermögen u. Sachanlagen	6.660,00	6.700	3.400	3.400	2.500	2.500
5430111.5711000 Abschreibungen auf immaterielles Vermögen u. Sachanlagen	5.298,93	5.300	3.100	0	0	0
5430114.5711000 Abschreibungen auf immaterielles Vermögen u. Sachanlagen	1.244,39	1.250	1.250	1.250	1.250	1.250
5440103.5711000 Abschreibungen auf immaterielles Vermögen u. Sachanlagen	5.064,95	5.100	5.350	5.350	5.350	5.350
5440107.5711000 Abschreibungen auf immaterielles Vermögen u. Sachanlagen	797,62	800	800	750	0	0
5440112.5711000 Abschreibungen auf immaterielles Vermögen u. Sachanlagen	1.242,32	1.250	1.250	1.250	0	0
5440113.5711000 Abschreibungen auf immaterielles Vermögen u. Sachanlagen	654,97	700	150	150	150	150
5510100.5711000 Abschreibungen auf immaterielles Vermögen u. Sachanlagen	65.461,59	65.600	56.050	52.500	41.300	27.750
5510100.5711001 Abschreibungen auf GWG	4.063,92	4.100	1.650	900	100	0
5510101.5711000 Abschreibungen auf immaterielles Vermögen u. Sachanlagen	23.831,39	23.850	22.550	20.950	20.550	16.950
5510104.5711000 Abschreibungen auf immaterielles Vermögen u. Sachanlagen	1.903,13	1.950	1.350	1.350	1.350	1.350
5510105.5711000 Abschreibungen auf immaterielles Vermögen u. Sachanlagen	1.742,21	1.750	1.750	1.750	600	0
5520100.5731010 Forderungsverluste	605,42	0	0	0	0	0
5530100.5711000 Abschreibungen auf immaterielles Vermögen u. Sachanlagen	7.863,17	7.750	8.150	8.150	8.150	8.100
5530100.5711001 Abschreibungen auf GWG	473,55	500	150	150	150	0
5530100.5731010 Forderungsverluste	103,40	0	0	0	0	0
5730100.5711000 Abschreibungen auf immaterielles Vermögen u. Sachanlagen	5,27	0	50	50	50	50
5730100.5711001 Abschreibungen auf GWG	1.461,19	1.500	1.300	1.150	600	0
5730100.5731010 Forderungsverluste	3,00	0	0	0	0	0
5730102.5711000 Abschreibungen auf immaterielles Vermögen u. Sachanlagen	8.764,23	8.800	8.800	8.800	8.800	8.800
5730103.5711000 Abschreibungen auf immaterielles Vermögen u. Sachanlagen	4.008,71	4.050	4.050	4.050	4.050	4.050
5730104.5711000 Abschreibungen auf immaterielles Vermögen u. Sachanlagen	29.009,10	12.500	2.050	2.050	2.050	2.050
5730104.5731010 Forderungsverluste	10,22	0	0	0	0	0
5730105.5711000 Abschreibungen auf immaterielles Vermögen u. Sachanlagen	3.750,14	3.800	3.800	3.800	3.800	3.800
5730106.5711000 Abschreibungen auf immaterielles Vermögen u. Sachanlagen	4.935,55	4.950	4.950	4.950	4.950	4.950

Ertrags- und Aufwandsarten	Ergebnis	Ansatz	Ansatz	Planung	Planung	Planung
	2024	2025	2026	2027	2028	2029
	1	2	3	4	5	6
5730107.5711001 Abschreibungen auf GWG	88,00	0	0	0	0	0
5730108.5711000 Abschreibungen auf immaterielles Vermögen u. Sachanlagen	3.445,28	3.450	3.450	3.350	3.350	3.350
5730109.5711000 Abschreibungen auf immaterielles Vermögen u. Sachanlagen	4.550,77	4.600	6.750	6.750	6.750	6.750
5730110.5711000 Abschreibungen auf immaterielles Vermögen u. Sachanlagen	2.363,32	2.400	2.400	2.400	2.400	2.400
5730111.5711000 Abschreibungen auf immaterielles Vermögen u. Sachanlagen	55.533,24	55.550	55.550	55.550	55.550	55.550
5730111.5711001 Abschreibungen auf GWG	105,95	0	150	150	150	0
5730112.5711000 Abschreibungen auf immaterielles Vermögen u. Sachanlagen	8.065,97	8.100	8.100	8.100	8.100	8.100
5730113.5711000 Abschreibungen auf immaterielles Vermögen u. Sachanlagen	2.885,78	2.900	2.200	2.200	2.200	2.200
5730116.5711000 Abschreibungen auf immaterielles Vermögen u. Sachanlagen	6.658,05	6.700	6.650	0	0	0
5730130.5711000 Abschreibungen auf immaterielles Vermögen u. Sachanlagen	28.372,09	28.400	27.350	26.150	25.700	25.600
5730130.5711001 Abschreibungen auf GWG	1.074,62	1.100	550	250	150	0
5730130.5731010 Forderungsverluste	44,65	0	0	0	0	0
5750100.5711000 Abschreibungen auf immaterielles Vermögen u. Sachanlagen	2.812,55	2.850	2.850	2.850	2.850	2.850
5750100.5711001 Abschreibungen auf GWG	1.311,69	1.350	1.350	850	0	0
6110100.5731010 Forderungsverluste	6.723,19	0	0	0	0	0
6125555.5731010 Forderungsverluste	141,66	0	0	0	0	0
15. – Transferaufwendungen	2.612.345,41	2.622.150	2.970.700	2.980.300	2.979.450	2.982.950
1110104.5318000 Zuschüsse an übr. Bereiche <i>Erläuterungen: Zuschuss aus WK</i>	0,00	3.500	3.500	3.500	3.500	3.500
1110107.5318000 Zuschüsse an übr. Bereiche <i>Erläuterungen: Zuschuss WK (bis 2021 auf 5211000 geplant)</i>	0,00	3.500	3.500	3.500	3.500	3.500
1110108.5318000 Zuschüsse an übr. Bereiche <i>Erläuterungen: altes Kto. bis 2021: 5211000 Zuschuss aus Windkraft</i>	0,00	3.500	3.500	3.500	3.500	3.500
1110113.5318000 Zuschüsse an übr. Bereiche <i>Erläuterungen: Zuschuss aus Windkraft</i>	0,00	3.500	3.500	3.500	3.500	3.500
1110200.5313000 Zuweisungen an Zweckverbände und dergl. <i>Erläuterungen: bis 2021 auf 1110206.5313000 gebucht 2025+2026 noch ohne USt. geplant, 2027+2028 incl. USt.</i>	21.178,80	23.500	25.050	31.050	33.200	33.200
1260100.5318000 Zuschüsse an übr. Bereiche <i>Erläuterungen: Kameraden-/Einsatzgeld, Gemeindefeuerwehrtag, Medaillenvergabe, Entschädigung Teilnahme Ausscheide, Getränke für Ausbildung und Versammlung, Jubiläen Ortswehren/Wehrführer, Rundfahrt Gerätehäuser, Zeltlager (Ausflug JFW - alle 2 Jahre) 2025: 2.000 € Kameradengeld FFw 1.000 € Kameradengeld Jfw 3.500 € Einsatzgeld 3.300 € Gemeindefeuerwehrtag 1.500 € Medaillenvergabe 800 € Entschädigung Teilnahme Ausscheide 1.200 € Verpflegung/Getränke f. Ausbildung, Versammlung, G26150 € Jubiläen Ortsfeuerwehren (Lindenberg, Vettin, Jfw Kehrberg) 100 € Jubiläen Ortswehrführer, Präsente 700 € Feuerwehrtag 14.250 € 2026: 3.300 € Gemeindefeuerwehrtag 1.800 € Medaillenvergabe 800 € Entschädigung Teilnahme Ausscheide 1.200 € Verpflegung/Getränke für Ausbildung, Versammlung, G2650 € Jubiläen Ortsfeuerwehren 100 € Jubiläen Ortswehrführer, Präsente 2.000 € Kameradengeld FFw 1.000 € Kameradengeld JFW 4.000 € Einsatzgeld</i>	13.228,64	17.850	14.250	13.350	13.350	13.350
1260100.5318001 Zuschuss Zeltlager JFW <i>Erläuterungen: Neu ab 2026 Zeltlager JFW</i>	0,00	0	0	3.500	0	3.500
2110100.5312000 Zuweisungen an Gemeinden/ GV	-75,12	0	0	0	0	0
2110100.5318000 Zuschüsse an übr. Bereiche Leistungen für Gelder aus Sozi alfonds	645,07	0	0	0	0	0

Ertrags- und Aufwandsarten		Ergebnis	Ansatz	Ansatz	Planung	Planung	Planung
		2024	2025	2026	2027	2028	2029
		1	2	3	4	5	6
2110300.5312000	Zuweisungen an Gemeinden/ GV <i>Erläuterungen: für Schulkinder aus unserer Gemeinde, die Schulen außerhalb des Gemeindebereichs besuchen</i>	33.350,00	41.000	43.400	43.400	43.400	43.400
2110300.5312001	periodenfremde Zuweisg aGem/GV	5.398,15	27.500	24.500	24.500	24.500	24.500
2810100.5318000	Zuschüsse an übr. Bereiche <i>Erläuterungen: 1.600 € Frauentag 2.100 € Prignitzsommer 3.600 € Unterstützung OBR Zeltverleih (18 OBR * 200 €) lt. DB- Protok. v. 2.4.15 (1* je Jahr je OBR) 250 € Kunst im Dorf 200 € Dorfjubiläum 700 Jahre Kehrberg / OBR Kehrberg</i>	1.980,00	8.000	8.000	8.000	8.000	8.000
3517010.5317000	Zuschüsse an priv. Untern., Zuschuss Frauenhaus <i>Erläuterungen: Vertrag SOS Frauenhaus / Anteil Gemeinde 816,00 € (Vertrag mit LK PR)</i>	816,00	900	850	850	850	850
3517010.5318000	Zuschüsse an übr. Bereiche <i>Erläuterungen: Beteiligung der Gemeinde an den Kosten der Unterbringung der Obdachlosen Vertrag AWO Obdachlose / Erhöhung Personalstelle, Ausfall Stadt Kyritz</i>	10.226,88	11.150	12.000	12.500	13.000	13.000
3650100.5312000	Zuweisungen an Gemeinden/ GV <i>Erläuterungen: Kostenausgleich an Fremdgemeinden</i>	98.375,80	109.150	132.800	132.800	132.800	132.800
3650100.5312001	periodenfremde Zuweisg aGem/GV	9.172,55	29.150	9.100	9.100	9.100	9.100
3650122.5318000	Zuschüsse an übr. Bereiche <i>Erläuterungen: Sachkostenzuschuss an freie Kita Baek</i>	123.786,30	124.000	130.000	130.000	130.000	130.000
3660100.5318000	Zuschüsse an übr. Bereiche <i>Erläuterungen: Vertrag Berlin-Brandenburgische Landjugend e.V.</i>	13.567,49	13.000	14.000	15.000	15.000	15.000
5750100.5318000	Zuschüsse an übr. Bereiche <i>Erläuterungen: Knotenpunkttafeln (40€ x 10 Karten)</i>	0,00	0	500	0	0	0
6110100.5341000	Gewerbsteuerumlage	192.235,00	102.950	192.250	192.250	192.250	192.250
6110100.5372000	Kreisumlage <i>Erläuterungen: Umlagesatz: 42,2 % von der Umlagegrundlage lt. BbgFAGGebietsstand 01.01.2022 = 4.707.914 € (lt. Vorläufigem Bescheid vom 09.12.2022) Festsetzung 2023: Umlagesatz: 42,2% von der Umlagegrundlage lt. BbgFAGGebietsstand 01.01.2023 = 5.107.903 € (Bescheid endgültige Festsetzung vom 28.04.2023) Festsetzung 2024: Umlagesatz: 42,2% von der Umlagegrundlage lt. BbgFAGGebietsstand 01.01.2024 = 4.948.957,00 € (Bescheid endgültige Festsetzung vom 02.08.2024) Festsetzung 2025: Umlagesatz 42,2% von der Umlagegrundlage lt. BbgFAGGebietsstand 01.01.2025 = 5.975.967,00 € (Bescheid entgültige Festsetzung vom 04.09.2025) Fesetzung 2026: Umlagesatz 42,2% von der Umlagegrundlage lt. BbgFAGGebietsstand: 01.01.2025 = 5.567.282,00 € (Bescheid entgültige Festsetzung vom 15.01.2026)</i>	2.088.459,85	2.100.000	2.350.000	2.350.000	2.350.000	2.350.000
16.	– Sonstige ordentliche Aufwendungen	608.817,94	509.800	679.400	512.850	528.150	553.250
1110100.5411000	Sonstige Personal- und Versorgungsaufwendungen <i>Erläuterungen: Aufwendungen für übernommene Reisekosten, Reisekostenvergütungen Zuschüsse zu Gemeinschaftsveranstaltungen (Weihnachtsfeier)</i>	1.385,44	2.100	2.100	2.100	2.100	2.100
1110100.5421000	Aufwendungen für ehrenamtliche und sonstige Tätigkeit, Entschädigung für GV, Ortsbürgermeister, Gleich stellungsbeauftragte, Schiedsp erson, Sitzungsgelder ... <i>Erläuterungen: Entschädigung Ortsvorsteher, Vors. GV, GBA, Schiedsstelle, Sitzungsgelder GV, OBR und Ausschüsse+1.900 Personalabteilung (ab 2027 2.000 €)</i>	57.478,00	64.000	64.000	64.000	64.000	64.000
1110100.5431051	Aufwendungen für den Erwerb von Vorräten/ Verbrauchsmittel n	508,72	500	500	500	500	500

Ertrags- und Aufwandsarten	Ergebnis 2024	Ansatz 2025	Ansatz 2026	Planung 2027	Planung 2028	Planung 2029
	1	2	3	4	5	6
1110100.5431080 Sonstige Geschäftsaufwendungen für Kontoführung, Kranzspenden u.ä., Beglückwünschung der Jubilare <i>Erläuterungen:</i> <i>für Präsente zu Senioregeburtstagen, Goldenen oder Diamantenen Hochzeiten</i>	1.888,86	2.700	2.700	2.700	2.700	2.700
1110100.5491000 Verfügungsmittel des Bürgermeisters	535,72	900	900	900	900	900
1110102.5492102 Ortsbeiratsbudget Baek <i>Erläuterungen:</i> <i>Budget von 2026 - 2028 (7 € je Einw. gem. Beschluss v. 03.07.2025 (451/06-2025))</i>	739,21	1.900	2.100	2.100	2.100	2.100
1110103.5492103 Ortsbeiratsbudget Groß Pankow <i>Erläuterungen:</i> <i>Budget von 2026 - 2028 (7 € je Einw. gem. Beschluss v. 03.07.2025 (451/06-2025))</i>	8.358,12	3.800	3.800	3.800	3.800	3.800
1110104.5492104 Ortsbeiratsbudget Groß/Klein Woltersdorf <i>Erläuterungen:</i> <i>Budget von 2026 - 2028 (7 € je Einw. gem. Beschluss v. 03.07.2025 (451/06-2025))</i>	3.021,49	1.000	1.000	1.000	1.000	1.000
1110105.5492105 Ortsbeiratsbudget Helle <i>Erläuterungen:</i> <i>Budget von 2026 - 2028 (7 € je Einw. gem. Beschluss v. 03.07.2025 (451/06-2025))</i>	1.158,43	1.900	1.900	1.900	1.900	1.900
1110106.5492106 Ortsbeiratsbudget Kehrberg <i>Erläuterungen:</i> <i>Budget von 2026 - 2028 (7 € je Einw. gem. Beschluss v. 03.07.2025 (451/06-2025))</i>	1.725,12	1.700	1.850	1.850	1.850	1.850
1110107.5492107 Ortsbeiratsbudget Kuhbier <i>Erläuterungen:</i> <i>Budget von 2026 - 2028 (7 € je Einw. gem. Beschluss v. 03.07.2025 (451/06-2025))</i>	1.796,48	1.300	1.250	1.250	1.250	1.250
1110108.5492108 Ortsbeiratsbudget Kuhsdorf <i>Erläuterungen:</i> <i>Budget von 2026 - 2028 (7 € je Einw. gem. Beschluss v. 03.07.2025 (451/06-2025))</i>	1.523,33	1.400	1.200	1.200	1.200	1.200
1110109.5492109 Ortsbeiratsbudget Kl. Gottschow <i>Erläuterungen:</i> <i>Budget von 2026 - 2028 (7 € je Einw. gem. Beschluss v. 03.07.2025 (451/06-2025))</i>	1.816,83	1.200	1.200	1.200	1.200	1.200
1110110.5492110 Ortsbeiratsbudget Lindenbergr <i>Erläuterungen:</i> <i>Budget von 2026 - 2028 (7 € je Einw. gem. Beschluss v. 03.07.2025 (451/06-2025))</i>	1.908,63	1.600	1.650	1.650	1.650	1.650
1110111.5492111 Ortsbeiratsbudget Wolfshagen <i>Erläuterungen:</i> <i>Budget von 2026 - 2028 (7 € je Einw. gem. Beschluss v. 03.07.2025 (451/06-2025))</i>	3.405,74	2.300	2.400	2.400	2.400	2.400
1110112.5492112 Ortsbeiratsbudget Retzin <i>Erläuterungen:</i> <i>Budget von 2026 - 2028 (7 € je Einw. gem. Beschluss v. 03.07.2025 (451/06-2025))</i>	2.595,57	1.900	1.950	1.950	1.950	1.950
1110113.5492113 Ortsbeiratsbudget Tüchen <i>Erläuterungen:</i> <i>Budget von 2026 - 2028 (7 € je Einw. gem. Beschluss v. 03.07.2025 (451/06-2025))</i>	2.160,21	1.400	1.450	1.450	1.450	1.450
1110114.5492114 Ortsbeiratsbudget Vettin <i>Erläuterungen:</i> <i>Budget von 2026 - 2028 (7 € je Einw. gem. Beschluss v. 03.07.2025 (451/06-2025))</i>	746,81	800	800	800	800	800
1110115.5492115 Ortsbeiratsbudget Gulow-Steinberg <i>Erläuterungen:</i> <i>Budget von 2026 - 2028 (7 € je Einw. gem. Beschluss v. 03.07.2025 (451/06-2025))</i>	1.758,97	900	1.050	1.050	1.050	1.050
1110116.5492116 Ortsbeiratsbudget Tangendorf-Hohenvier <i>Erläuterungen:</i> <i>Budget von 2026 - 2028 (7 € je Einw. gem. Beschluss v. 03.07.2025 (451/06-2025))</i>	480,67	900	900	900	900	900
1110117.5492117 Ortsbeiratsbudget Seddin <i>Erläuterungen:</i> <i>Budget von 2026 - 2028 (7 € je Einw. gem. Beschluss v. 03.07.2025 (451/06-2025))</i>	180,33	700	750	750	750	750

Ertrags- und Aufwandsarten	Ergebnis 2024	Ansatz 2025	Ansatz 2026	Planung 2027	Planung 2028	Planung 2029
	1	2	3	4	5	6
1110118.5492118 Ortsbeiratsbudget Tacken <i>Erläuterungen: Budget von 2026 - 2028 (7 € je Einw. gem. Beschluss v. 03.07.2025 (451/06-2025))</i>	1.049,48	600	600	600	600	600
1110125.5492125 Ortsbeiratsbudget Boddin-Langn ow <i>Erläuterungen: Budget von 2026 - 2028 (7 € je Einw. gem. Beschluss v. 03.07.2025 (451/06-2025))</i>	548,60	1.600	1.450	1.450	1.450	1.450
1110200.5411000 Sonstige Personal- und Versorgungsaufwendungen <i>Erläuterungen: Reisekosten / Dienstreisen AN-&gt; bis 2022 auf 5431040</i>	590,48	1.500	1.500	1.500	1.500	1.500
1110200.5411001 Sonstige Personal- und Versorgungsaufwendungen PR	0,00	100	50	50	50	50
1110200.5431000 Geschäftsaufwendungen Büromaterial	5.281,92	6.000	6.000	6.000	6.000	6.000
1110200.5431010 Geschäftsaufwendungen Bücher und Zeitschriften	4.082,64	3.500	5.000	5.000	5.000	5.000
1110200.5431020 Geschäftsaufwendungen Post- und Fernmeldegebühren	14.307,98	14.850	14.500	14.500	14.500	14.500
1110200.5431030 Geschäftsaufwendungen Öffentliche Bekanntmachungen	9.388,74	5.000	1.500	1.500	1.500	1.500
1110200.5431050 Geschäftsaufwendungen Sachverständigen-, Gerichts- u.ä. <i>Erläuterungen: 4.000 € Kosten für Sachverständige, Rechtsanwälte, Gutachter, Gericht, Stellenbewertungen, arbeitsmed. Untersuchung, 3.000 € Steuerberater USt. 2b</i>	3.028,27	7.000	7.000	7.000	7.000	7.000
1110200.5431080 Sonstige Geschäftsaufwendungen für Kontoführung, Kranzspenden u.ä. <i>Erläuterungen: Kranzspenden, Nachrufe, Miete Bankschließfach</i>	65,00	500	500	500	500	500
1110200.5441000 Steuern, Versicherungen, Schadensfälle <i>Erläuterungen: Beiträge für: Unfallkasse Bbg., KSA (Aufwendungsersatzansprüche/ Haftpflichtdeckungsschutz) und OKV (Vermögensschadensversicherung)</i>	41.571,23	46.100	46.100	46.100	46.100	46.100
1110200.5494000 Zuführung von sonstigen Rückstellungen	3.127,55	0	0	0	0	0
1110300.5411000 Sonstige Personal- und Versorgungsaufwendungen <i>Erläuterungen: Aufwendungen für übernommene Reisekosten, Reisekostenvergütungen</i>	27,30	300	150	150	150	150
1110300.5431050 Geschäftsaufwendungen Sachverständigen-, Gerichts- u.ä.	1.485,00	1.500	1.500	1.500	1.500	1.500
1110300.5431080 Sonstige Geschäftsaufwendungen für Kontoführung, Kranzspenden u.ä. <i>Erläuterungen: Kontoführungsgebühren</i>	2.646,01	2.500	2.500	2.500	2.500	2.500
1110400.5411000 Sonstige Personal- und Versorgungsaufwendungen	0,28	100	100	100	100	100
1110400.5431050 Geschäftsaufwendungen Sachverständigen-, Gerichts- u.ä. <i>Erläuterungen: ALK/ALB - Daten vom Landkreis, Alteigentümersnachweise, Notarkosten für Flächenumschreibung, evt. Gutachten f. Grundst.-Verkäufe, Energieausweise, Einpflegung Leitungskataster, Aktualisierung Leitungskataster, Planungskosten 2.500 € Notar, Gutachten</i>	4.171,16	2.500	2.500	2.500	2.500	2.500
1110400.5431052 Aufw. für Dienstbarkeiten <i>Erläuterungen: 2.500 € Wartung Leitungskataster 1.500 € Notarkosten, Eintragungen usw.</i>	15,00	4.000	4.000	4.000	4.000	4.000
1210110.5431000 Geschäftsaufwendungen Büromaterial <i>Erläuterungen: Sichtblenden / Wahlurnen</i>	0,00	0	0	0	0	100
1210110.5431020 Geschäftsaufwendungen Post- und Fernmeldegebühren <i>Erläuterungen: Porto u. Versand WBK anteilig mit Kommunalwahl</i>	1.025,79	0	0	0	0	2.500

Ertrags- und Aufwandsarten	Ergebnis	Ansatz	Ansatz	Planung	Planung	Planung
	2024	2025	2026	2027	2028	2029
	1	2	3	4	5	6
1210110.5431030 Geschäftsaufwendungen öffentl. Bekanntmachungen <i>Erläuterungen: Wahlbenachrichtigungskarten, Porto, Druck und Versand durch HSHanteilig mit Kommunalwahl</i>	787,55	0	0	0	0	1.500
1210110.5431040 Geschäftsaufwendungen Reise- und Erfrischungskosten <i>Erläuterungen: Erfrischungsgeld je Wahl und Fahrkosten</i>	3.040,00	0	0	0	0	3.500
1210120.5431000 Geschäftsaufwendungen Büromaterial	0,00	300	0	0	500	0
1210120.5431020 Geschäftsaufwendungen Post- und Fernmeldegebühren <i>Erläuterungen: Wahlbenachrichtigungskarten, Porto, Druck und Versand durch HSH</i>	2.310,00	4.000	0	0	5.000	0
1210120.5431030 Geschäftsaufwendungen Öffentliche Bekanntmachungen	0,00	2.500	0	0	3.000	0
1210120.5431040 Geschäftsaufwendungen, u.a. Reise- und Erfrischungskosten <i>Erläuterungen: Erfrischungsgeld je Wahl und Fahrkosten</i>	0,00	3.800	0	0	3.800	0
1210130.5431000 Geschäftsaufwendungen Büromaterial	0,00	0	0	0	0	200
1210130.5431020 Geschäftsaufwendungen Post- und Fernmeldegebühren <i>Erläuterungen: Porto u.d Versand WBK, Briefwahl</i>	2.766,46	0	0	0	0	5.000
1210130.5431030 Geschäftsaufwendungen Öffentliche Bekanntmachungen	1.234,58	0	0	0	0	2.800
1210130.5431040 Geschäftsaufwendungen Reise- und Erfrischungskosten <i>Erläuterungen: Erfrischungsgeld je Wahl und Fahrkosten</i>	3.358,10	0	0	0	0	3.800
1210140.5411000 Sonstige Personal- und Versorgungsaufwendungen	0,00	0	50	50	50	50
1210140.5431000 Geschäftsaufwendungen Büromaterial <i>Erläuterungen: Ausstattung WahlvorständeGesetzestexte, Stimmzettel, Briefwahlunterlagen, Druck der Wahlbenachrichtigungskartensonstiges Büromaterial...</i>	1.495,97	0	0	0	0	2.000
1210140.5431020 Geschäftsaufwendungen Post- und Fernmeldegebühren <i>Erläuterungen: Porto und Versand WBK, Versand Briefwahlunterlagen</i>	2.271,10	0	0	0	0	1.500
1210140.5431030 Geschäftsaufwendungen Öffentliche Bekanntmachungen <i>Erläuterungen: 2024 / Kommunal- u. Bürgermeisterwählerhöfhter Aufwand geplant, falls Stichwahl Bürgermeister 30.06.2024</i>	9.551,61	0	0	0	0	5.000
1210140.5431040 Geschäftsaufwendungen Reise- und Erfrischungskosten <i>Erläuterungen: Erfrischungsgeld je Wahl und Fahrkostenerhöhter Aufwand geplant, falls Stichwahl Bürgermeister 30.06.2024</i>	6.828,32	0	0	0	0	11.500
1210150.5431030 Geschäftsaufwendungen Öffentliche Bekanntmachungen	0,00	1.000	1.000	1.000	1.000	1.000
1210160.5431030 Geschäftsaufwendungen Öffentliche Bekanntmachungen	0,00	0	0	0	1.000	0
1220100.5411000 Sonstige Personal- und Versorgungsaufwendungen	0,00	150	150	150	150	150
1220100.5431010 Geschäftsaufwendungen Bücher und Zeitschriften <i>Erläuterungen: ab 2024 neu Schiedsamtzeitung</i>	122,00	200	200	200	200	200
1220100.5431050 Geschäftsaufwendungen Sachverständigen-, Gerichts- u.ä. <i>Erläuterungen: Durchsetzung von Ordnungsverfügungen (z.B. Sicherstellung von Tieren)</i>	65,15	1.000	1.000	1.000	1.000	1.000

Ertrags- und Aufwandsarten	Ergebnis 2024	Ansatz 2025	Ansatz 2026	Planung 2027	Planung 2028	Planung 2029
	1	2	3	4	5	6
1220100.5450000 Erstattungen an Bund <i>Erläuterungen:</i> <i>Abführung Gebührenanteile Gewerbezentralregister</i>	0,00	50	50	50	50	50
1220100.5453000 Erstattungen an Zweckverbände und dergl. <i>Erläuterungen:</i> <i>Fundtiere Vertrag Katzenhilfe 1.000€ und Vertrag Tierheim Papenbruch 9.000€ zzgl. gem Einsatz und Kostentabelle (100€ pro Einsatz)</i>	10.247,23	10.000	12.000	12.000	13.000	13.000
1220200.5452000 Erstattungen an Gemeinden/ GV <i>Erläuterungen:</i> <i>Erstattung der Kosten für Leistungsübernahme von EMA u. Standesamt an die Stadt Pritzwalk-Erhöhung ab 2. Halbjahr 2025 + Berücksichtigung Tarifierhöhung 2026</i>	58.339,18	60.450	65.000	65.000	65.000	65.000
1260100.5411000 Sonstige Personal- und Versorgungsaufwendungen	0,00	100	300	300	300	300
1260100.5421000 Aufwendungen für ehrenamtliche und sonstige Tätigkeit <i>Erläuterungen:</i> <i>21.000 € Aufwandsersatzentschädigung 2.880 € Aufwandsersatzentschädigung Gemeindeführer (240€/Monat) 2.880 € Aufwandsersatzentschädigung 2x stellv. Gemeindeführer 900 € Aufwandsersatzentschädigung Gemeindeführer (je 75€/Monat) 120 € Aufwandsersatzentschädigung stellv. Gemeindeführer</i>	13.988,00	13.500	27.800	27.800	27.800	27.800
1260100.5421002 Aufwend. für aktive Dienstzeit in der FF (Jubiläumsprämie) <i>Erläuterungen:</i> <i>Aufwandsersatzzahlungen + Jubiläumsprämie lt. PrämEhrG (4141002) 2025: 40.000 € Aufwandsersatzzahlungen 12.500 € Jubiläumsprämie ab 2026: 42.000 € Aufwandsersatzzahlungen 17.000 € Jubiläumsprämie</i>	50.100,00	52.500	59.000	59.000	59.000	59.000
1260100.5431000 Geschäftsaufwendungen Büromaterial	15,34	50	50	50	50	50
1260100.5431010 Geschäftsaufwendungen Bücher und Zeitschriften <i>Erläuterungen:</i> <i>FwDv, Dienstbücher, Dienstaussweise</i>	183,62	100	100	100	100	100
1260100.5431020 Geschäftsaufwendungen Post- und Fernmeldegebühren <i>Erläuterungen:</i> <i>500 € SMS-Versendung Alarmbox 250 € LTE-Gebühren für Digitalfunk-Updates 50 € Porto, Aufladung SIM-Karte 1.400 € Aufladung 14 BOS PAD's</i>	496,25	850	2.200	2.200	2.200	2.200
1260100.5431040 Geschäftsaufwendungen Reisekosten <i>Erläuterungen:</i> <i>Reisekostenerstattungen FF-Kameraden aller OT</i>	333,60	500	500	500	500	500
1260100.5431051 Aufw. für Erwerb v. Verbrauchsmitteln <i>Erläuterungen:</i> <i>Ölbindermittel</i>	117,97	100	1.000	0	1.000	0
1260100.5441000 Steuern, Versicherungen, Schadensfälle <i>Erläuterungen:</i> <i>Unfallversicherung der FFW, Unfalldeckungsschutz für FFW</i>	8.025,00	9.500	10.000	10.000	10.000	10.000
1260100.5457000 Erstattungen an private Unternehmen <i>Erläuterungen:</i> <i>Ersatz des Arbeitsausfalls von Kameraden bei ihrem Arbeitgeber</i>	56,30	1.000	1.000	1.000	1.000	1.000
1260100.5499251 Aufw. Spendenverw. FF Baek	1.500,00	0	0	0	0	0
1260100.5499253 Aufw. Spendenverw. JF Boddin	73,76	0	0	0	0	0
1260100.5499256 Aufw. Spenden FF Groß Pankow	300,00	0	0	0	0	0
1260100.5499257 Aufw. Spenden FF Gr. Woltersdorf	215,57	0	0	0	0	0
1260100.5499262 Aufw. Spenden FF Kuhndorf	1.565,45	0	0	0	0	0
1260100.5499263 Aufw. Spenden JF Kuhndorf	749,73	0	0	0	0	0
1260100.5499268 Aufw. Spenden FF Vettin	401,65	0	0	0	0	0
1260100.5499270 Aufw. Spenden JF Wolfshagen	234,89	0	0	0	0	0
1280100.5431020 Geschäftsaufwendungen Post- und Fernmeldegebühren <i>Erläuterungen:</i> <i>Guthaben Satellitentelefon</i>	0,00	250	250	250	250	250

Ertrags- und Aufwandsarten	Ergebnis 2024	Ansatz 2025	Ansatz 2026	Planung 2027	Planung 2028	Planung 2029
	1	2	3	4	5	6
2110100.5411000 Sonstige Personal- und Versorgungsaufwendungen <i>Erläuterungen:</i> <i>Reisekosten, erw. Führungszeugnis, Präsente</i>	13,00	0	200	200	200	200
2110100.5429000 Sonstige Aufwendungen für die Inanspruchnahme von Rechten und Diensten	0,00	50	50	50	50	50
2110100.5431000 Geschäftsaufwendungen Büromaterial <i>Erläuterungen:</i> <i>vorher 1.400 € / zusätzlich ab 2024: 2.100 € Farbpatronen für die vier neuen Drucker</i>	3.780,01	3.500	4.000	4.000	4.000	4.000
2110100.5431010 Geschäftsaufwendungen Bücher und Zeitschriften <i>Erläuterungen:</i> <i>Amtsblatt Bildung und Handbuch Schulleiter "Rechtssicher handeln"</i>	0,00	100	100	100	100	100
2110100.5431020 Geschäftsaufwendungen Post- und Fernmeldegebühren <i>Erläuterungen:</i> <i>Telefon, Rundfunkbeitrag, Internetseite</i>	967,73	1.100	1.200	1.200	1.200	1.200
2110100.5431050 Geschäftsaufwendungen Sachverständigen-, Gerichts- u.ä. Kosten <i>Erläuterungen:</i> <i>Erstellung Feuerwehrplan</i>	0,00	0	1.800	0	0	0
2110100.5441000 Steuern, Versicherungen, Schadensfälle	61,01	100	100	100	100	100
2110103.5431050 Geschäftsaufwendungen Sachverständigen-, Gerichts- u.ä. Kosten <i>Erläuterungen:</i> <i>Wasserproben</i>	290,65	300	300	300	300	300
2110200.5431050 Geschäftsaufwendungen Sachverständigen-, Gerichts- u.ä. Kosten <i>Erläuterungen:</i> <i>Wasserproben</i>	332,01	350	350	350	350	350
2810100.5431000 Geschäftsaufwendungen Büromaterial <i>Erläuterungen:</i> <i>für Chroniken (Fotos, Papier o.ä)</i>	0,00	100	100	100	100	100
3120151.5421001 Mehraufwandsentschädigung	1.596,49	0	0	0	0	0
3650100.5431051 Aufwendungen für den Erwerb von Vorräten	233,17	150	150	150	150	150
3650102.5411000 Sonstige Personal- und Versorgungsaufwendungen	245,10	500	500	500	500	500
3650102.5429000 Sonstige Aufwendungen für die Inanspruchnahme von Rechten und Diensten	88,47	100	100	100	100	100
3650102.5431000 Geschäftsaufwendungen Büromaterial	473,84	1.000	800	800	800	800
3650102.5431010 Geschäftsaufwendungen Bücher und Zeitschriften	17,90	100	100	100	100	100
3650102.5431020 Geschäftsaufwendungen Post- und Fernmeldegebühren	670,19	700	700	700	700	700
3650102.5431050 Geschäftsaufwendungen Sachverständigen-, Gerichts- u.ä. Kosten <i>Erläuterungen:</i> <i>690 € arbeitsmedizinische Untersuchung (inkl. Laborkosten, Impfstoffe, Leistung IAS)100 € arbeitsmedizinische Betreuung200 € TÜV-Abnahme Spielplatz</i>	847,27	1.200	1.000	1.000	1.000	1.000
3650102.5431053 Aufw. für Erwerb v. kitaspezie llen Verbrauchsmitteln/Budget - übertragbar -	700,00	500	600	600	600	600
3650102.5431151 Kauf von Lebensmitteln für Frühstück und Vesper in Kitas <i>Erläuterungen:</i> <i>Frühstück und Vesper</i>	4.529,28	4.350	4.350	4.350	4.350	4.350
3650102.5441000 Steuern, Versicherungen, Schadensfälle <i>Erläuterungen:</i> <i>KSA</i>	9,73	50	50	50	50	50
3650102.5499246 Aufwand Spendenverwendg. Kita	2.189,69	0	0	0	0	0
3650103.5411000 Sonstige Personal- und Versorgungsaufwendungen	362,60	700	700	700	700	700
3650103.5429000 Sonstige Aufwendungen für die Inanspruchnahme von Rechten und Diensten	113,80	150	150	150	150	150
3650103.5431000 Geschäftsaufwendungen Büromaterial	1.484,76	2.000	2.000	2.000	2.000	2.000
3650103.5431010 Geschäftsaufwendungen Bücher und Zeitschriften	83,90	150	150	150	150	150

Ertrags- und Aufwandsarten	Ergebnis 2024	Ansatz 2025	Ansatz 2026	Planung 2027	Planung 2028	Planung 2029
	1	2	3	4	5	6
3650103.5431020 Geschäftsaufwendungen Post- und Fernmeldegebühren	715,51	700	700	700	700	700
3650103.5431050 Geschäftsaufwendungen Sachverständigen-,Gerichts- u.ä. Kosten <i>Erläuterungen: jährlich wiederkehrende Aufwendungen:875 € arbeitsmedizinische Untersuchung (Laborkosten, Impfstoffe, Leistung IAS)200 € Untersuchung Wasserproben,200 € arbeitsmedizinische Betreuung200 € TÜV-Abnahme Spielplatz</i>	1.330,57	1.500	1.500	1.500	1.500	1.500
3650103.5431053 Aufw. für Erwerb v. kitaspezie llen Verbrauchsmitteln <i>Erläuterungen: freies Budget pro Kita (festgelegte Pauschale pro Kind)</i>	1.000,00	1.100	1.000	1.000	1.000	1.000
3650103.5431151 Kauf von Lebensmitteln für Frühstück und Vesper in Kitas <i>Erläuterungen: Frühstück und Vesper</i>	7.150,59	6.500	7.000	7.000	7.000	7.000
3650103.5441000 Steuern, Versicherungen, Schadensfälle <i>Erläuterungen: KSA</i>	14,39	50	50	50	50	50
3650103.5499246 Aufwand Spendenverwendg. Kita	919,25	0	0	0	0	0
3650106.5411000 Sonstige Personal- und Versorgungsaufwendungen	195,20	250	250	250	250	250
3650106.5429000 Sonstige Aufwendungen für die Inanspruchnahme von Rechten und Diensten	76,74	100	100	100	100	100
3650106.5431000 Geschäftsaufwendungen Büromaterial	1.530,66	1.800	1.800	1.800	1.800	1.800
3650106.5431010 Geschäftsaufwendungen Bücher und Zeitschriften	17,90	100	100	100	100	100
3650106.5431020 Geschäftsaufwendungen Post- und Fernmeldegebühren	678,55	700	700	700	700	700
3650106.5431050 Geschäftsaufwendungen Sachverständigen-,Gerichts- u.ä. Kosten <i>Erläuterungen: jährlich wiederkehrende Aufwendungen:200 € Untersuchung Wasserproben200 € arbeitsmedizinische Betreuung500 € arbeitsmedizinische Untersuchungen (Laborkosten, Impfstoffe, Leistung IAS)200 € TÜV-Abnahme Spielplatz</i>	1.204,84	1.100	1.100	1.100	1.100	1.100
3650106.5431053 Aufw. für Erwerb v. kitaspezie llen Verbrauchsmitteln <i>Erläuterungen: freies Budget pro Kita (festgelegte Pauschale pro Kind)</i>	800,00	800	900	900	900	900
3650106.5431151 Kauf von Lebensmitteln für Frühstück und Vesper in Kitas <i>Erläuterungen: Frühstück und Vesper</i>	6.487,72	6.200	6.500	6.500	6.500	6.500
3650106.5441000 Steuern, Versicherungen, Schadensfälle	11,00	50	50	50	50	50
3650106.5499246 Aufwand Spendenverwendg. Kita	614,35	0	0	0	0	0
3650111.5411000 Sonstige Personal- und Versorgungsaufwendungen	322,10	500	500	500	500	500
3650111.5429000 Sonstige Aufwendungen für die Inanspruchnahme von Rechten und Diensten	55,23	100	100	100	100	100
3650111.5431000 Geschäftsaufwendungen Büromaterial	501,20	1.300	1.000	1.000	1.000	1.000
3650111.5431010 Geschäftsaufwendungen Bücher und Zeitschriften	17,90	300	200	200	200	200
3650111.5431020 Geschäftsaufwendungen Post- und Fernmeldegebühren	685,10	700	700	700	700	700
3650111.5431050 Geschäftsaufwendungen Sachverständigen-,Gerichts- u.ä. Kosten <i>Erläuterungen: Untersuchung von Wasserproben, arbeitsmedizinische Betreuung u. Untersuchung (inkl. Laborkosten, Impfstoffe, Leistung IAS), TÜV-Abnahme Spielplatz350 € Untersuchung von Wasserproben250 € arbeitsmedizinische Betreuung500 € arbeitsmedizinische Untersuchung (inkl. Laborkosten, Impfstoffe, Leistung IAS)200 € TÜV-Abnahme Spielplatz</i>	2.191,98	1.300	1.300	1.300	1.300	1.300
3650111.5431053 Aufw. für Erwerb v. kitaspezie llen Verbrauchsmitteln	700,00	700	700	700	700	700

Ertrags- und Aufwandsarten	Ergebnis	Ansatz	Ansatz	Planung	Planung	Planung
	2024	2025	2026	2027	2028	2029
	1	2	3	4	5	6
3650111.5431151 Kauf von Lebensmitteln für Frühstück und Vesper in Kitas <i>Erläuterungen: Frühstück und Vesper</i>	5.829,42	5.500	5.700	5.700	5.700	5.700
3650111.5441000 Steuern, Versicherungen, Schadensfälle	9,73	50	50	50	50	50
3650111.5499246 Aufwand Spendenverwendg. Kita	819,73	0	0	0	0	0
3650133.5411000 Sonstige Personal- und Versorgungsaufwendungen <i>Erläuterungen: Reisekosten, erw. Führungszeugnis, Präsente</i>	284,40	400	500	500	500	500
3650133.5429000 Sonstige Aufwendungen für die Inanspruchnahme von Rechten und Diensten	69,38	100	100	100	100	100
3650133.5431000 Geschäftsaufwendungen Büromaterial	1.138,55	1.600	1.600	1.600	1.600	1.600
3650133.5431010 Geschäftsaufwendungen Bücher und Zeitschriften	0,00	100	100	100	100	100
3650133.5431020 Geschäftsaufwendungen Post- und Fernmeldegebühren <i>Erläuterungen: Telefon, Rundfunk, DSL</i>	617,44	650	700	700	700	700
3650133.5431050 Geschäftsaufwendungen Sachverständigen-, Gerichts- u.ä. Kosten <i>Erläuterungen: jährlich wiederkehrende Kosten:200 € Untersuchung Wasserproben250 € arbeitsmedizinische Betreuung650 € arbeitsmedizinische Untersuchungen (inkl. Laborkosten, Impfstoffe, Leistung IAS)200 € TÜV-Abnahme Spielplatz</i>	650,79	1.300	1.300	1.300	1.300	1.300
3650133.5431053 Aufw. für Erwerb v. kitaspez. Ilen Verbrauchsmitteln	1.394,19	1.600	1.700	1.700	1.700	1.700
3650133.5431151 Kauf von Lebensmitteln für Frühstück und Vesper in Kitas <i>Erläuterungen: Frühstück und Vesper</i>	5.020,52	5.000	6.500	6.500	6.500	6.500
3650133.5441000 Steuern, Versicherungen, Schadensfälle	29,63	50	50	50	50	50
3650133.5499246 Aufwand Spendenverwendg. Kita	1.000,00	0	0	0	0	0
3650200.5411000 Sonstige Personal- und Versorgungsaufwendungen	35,00	300	200	200	200	200
3660100.5431020 Geschäftsaufwendungen Post- und Fernmeldegebühren <i>Erläuterungen: Rundfunkgebühr, Telefon, DSL</i>	360,00	500	500	500	500	500
3660100.5441000 Steuern, Versicherungen, Schadensfälle <i>Erläuterungen: KSA - Unfalldeckungsschutz</i>	19,59	50	50	50	50	50
5110100.5411000 Sonstige Personal- und Versorgungsaufwendungen	98,50	400	400	400	400	400
5110100.5431030 Geschäftsaufwendungen Öffentliche Bekanntmachungen <i>Erläuterungen: öffentliche Bekanntmachungen</i>	0,00	500	500	500	500	500
5110100.5431050 Geschäftsaufwendungen Sachverständigen-, Gerichts- u.ä. <i>Erläuterungen: Anforderung von Handelsregistrauszügenzusätzlich ab 2026:9.500 € Beratung/ Zuarbeiten durch Firma Plankontor</i>	0,00	100	9.600	9.600	9.600	9.600
5110100.5431054 Aufwand für FNP-Änderung (Bau-leitplanung) <i>Erläuterungen: Schaffung von Baurecht in verschiedenen Ortslagen (nach Bedarf)Bauleitplanung allgemein (Satzungen, FNP-Änderungen usw.)</i>	0,00	1.000	1.000	1.000	1.000	1.000
5110100.5431060 15. Änd. FNP/B-Plan Biogas Vet Biogas Vettin <i>Erläuterungen: 2022: 15.FNP /B-Plan Vettin 5110100/5431060-7431060Vertrag mit Plankontor vom 08.03./18.03.22 über insgesamt 69.300 €(4487085 - Einnahmen lt. Städtebaul. Vertrag 01./22.03.2022 i.H.v. 73.245,15 €)</i>	13.574,26	0	0	0	0	0
5110100.5431073 Aufwand für 1. Änd. B-Plan Tüchen WP Reckenthin	30.428,24	0	0	0	0	0
5110100.5431079 Aufwand für 2.Teil-FNP Boddin- Langnow	1.566,94	0	0	0	0	0

Ertrags- und Aufwandsarten	Ergebnis 2024	Ansatz 2025	Ansatz 2026	Planung 2027	Planung 2028	Planung 2029
	1	2	3	4	5	6
5110100.5431081 Aufwand für B-Plan Boddin Nr.1 "Windpark Boddin"	0,00	0	140.000	0	0	0
5110100.5431088 B-Plan Nr. 2 Sport & Freizeit Groß Pankow	12.178,40	0	0	0	0	0
5110100.5431089 Aufw. B-Plan Kuhbier West	18.637,56	0	0	0	0	0
5110100.5431090 Aufwand für 6. Änd. B-Plan WP Klein Woltersdorf	15.604,83	0	0	0	0	0
5210100.5411000 Sonstige Personal- und Versorgungsaufwendungen	3,50	150	150	150	150	150
5220100.5411000 Sonstige Personal- und Versorgungsaufwendungen	0,00	200	100	100	100	100
5220100.5431020 Geschäftsaufwendungen Post- und Fernmeldegebühren						
<i>Erläuterungen:</i>						
<i>Handy Wohnungsverwaltung</i>	211,73	200	200	200	200	200
5220100.5431050 Geschäftsaufwendungen Sachverständigen-,Gerichts- u.ä.						
<i>Erläuterungen:</i>						
<i>Kosten für Energieausweise und Gerichtsvollzieher2026: voraussichtlich 2 Zwangsräumungen</i>	30,50	1.500	6.000	1.500	1.500	1.500
5220100.5494000 Zuführung an sonstige Rückstellungen	2.811,27	0	0	0	0	0
5310100.5431050 Geschäftsaufwendungen Sachverständigen-,Gerichts- u.ä. Kosten						
<i>Erläuterungen:</i>						
<i>Stb- Kosten für Beteiligung am BWP</i>	1.661,40	450	450	450	450	450
5310100.5494001 Entnahme von sonstigen Rückstellungen	-400,00	0	0	0	0	0
5410100.5411000 Sonstige Personal- und Versorgungsaufwendungen	2,80	200	200	200	200	200
5410100.5431030 Geschäftsaufwendungen Öffentliche Bekanntmachungen						
<i>Erläuterungen:</i>						
<i>Umwidmungen von Straßen, (Teil)einziehungen</i>	0,00	500	500	500	500	500
5410100.5431050 Geschäftsaufwendungen Sachverständigen-,Gerichts- u.ä. Kosten						
<i>Erläuterungen:</i>						
<i>Baumkataster Fertigstellung 2023/2024 / Regelkontrollen ab 2023</i>	23.603,18	8.500	2.000	2.000	2.000	2.000
5510100.5431010 Geschäftsaufwendungen Bücher und Zeitschriften						
<i>Erläuterungen:</i>						
<i>Zeitschrift "Der Bauhofeiter"</i>	87,90	100	100	100	100	100
5510100.5431020 Geschäftsaufwendungen Post- und Fernmeldegebühren						
<i>Erläuterungen:</i>						
<i>Internet Überwachungsanlage (Bauhofgelände)</i>	479,88	500	500	500	500	500
5510100.5431051 Aufwendungen für den Erwerb von Vorräten						
<i>Erläuterungen:</i>						
<i>Getränke (Wasser) für Hausmeister in heißer Jahreszeit</i>	17,65	200	200	200	200	200
5510100.5441000 Steuern, Versicherungen, Schadensfälle						
<i>Erläuterungen:</i>						
<i>Beiträge Berufsgenossenschaft</i>	1.447,88	1.600	1.500	1.500	1.500	1.500
5510101.5431050 Geschäftsaufwendungen Sachverständigen-,Gerichts- u.ä. Kosten						
<i>Erläuterungen:</i>						
<i>TÜV öffentliche KinderspielplätzeNeuausschreibung 2025 für 2026</i>	1.421,69	1.500	1.500	1.500	1.500	1.500
5520100.5411000 Sonstige Personal- und Versorgungsaufwendungen	0,14	0	0	0	0	0
5530100.5421000 Aufwendungen für ehrenamtliche und sonstige Tätigkeit						
<i>Erläuterungen:</i>						
<i>Auszahlung der Gelder vom Landkreis für die Kriegsgräberpflege an die pflegenden Personen(Gegenkonto 4482000)</i>	465,00	500	500	500	500	500
5730104.5441000 Steuern, Versicherungen, Schadensfälle	1.443,00	0	150	150	150	150
5730130.5411000 Sonstige Personal- und Versorgungsaufwendungen	0,00	50	50	50	50	50
5730130.5429000 Sonstige Aufwendungen für die Inanspruchnahme von Rechten und Diensten	66,69	50	50	50	50	50
5730130.5431000 Geschäftsaufwendungen Büromaterial	0,00	200	200	200	200	200

Ertrags- und Aufwandsarten		Ergebnis	Ansatz	Ansatz	Planung	Planung	Planung
		2024	2025	2026	2027	2028	2029
		1	2	3	4	5	6
	5730130.5431020 Geschäftsaufwendungen Post- und Fernmeldegebühren	143,79	200	200	200	200	200
	5730130.5431050 Geschäftsaufwendungen Sachverständigen-, Gerichts- u.ä. Kosten <i>Erläuterungen:</i> <i>arbeitsmed. Untersuchung + Impfstoffe</i>	193,52	200	200	200	200	200
	5730130.5431051 Wareneinkauf Schulküche	51.088,45	57.000	57.000	57.000	57.000	57.000
	6110100.5457000 Erstattungen an private Unternehmen <i>Erläuterungen:</i> <i>Planung Rückzahlung GewST (Zahldatum: 05.04.2023), da anhängiges Klageverfahren in einem ähnlich liegenden Fall, seitens des FA abgewartet wird einschl. Verzinsung bis 31.12.2024 (0,15%/M)2025: Erstattungszinsen 04/2023-12/2024 1.068.096,40 x 0,15/100 x 21 M</i>	0,00	19.250	19.250	0	0	0
17.	Ordentliche Aufwendungen	10.581.623,82	11.087.450	12.075.100	11.248.450	11.332.100	11.396.450
18.	<b>Ergebnis der laufenden Verwaltungstätigkeit (10. + 17.)</b>	<b>1.189.689,34</b>	<b>-489.700</b>	<b>-2.161.050</b>	<b>-1.789.450</b>	<b>-1.869.050</b>	<b>-1.954.700</b>
19.	+ Zinsen und sonstige Finanzerträge	131.897,76	88.750	133.750	103.750	88.750	81.250
	5310100.4651000 Gewinnanteile aus verbundenen Unternehmen und Beteiligungen	18.169,80	70.150	70.150	70.150	70.150	70.150
	5310100.4651001 periodenfr. Gewinnant.a.verbUn Unternehmen und Beteiligungen	49.761,77	0	0	0	0	0
	5310100.4691000 Sonstige Finanzerträge	3,06	0	0	0	0	0
	6110100.4691000 Sonstige Finanzerträge <i>Erläuterungen:</i> <i>Verzinsung von Steuernachforderungen</i>	6.014,30	3.600	3.600	3.600	3.600	3.600
	6120100.4617000 Zinserträge von Kreditinstituten	57.948,83	15.000	60.000	30.000	15.000	7.500
20.	- Zinsen und sonstige Finanzaufwendungen	43.578,81	28.500	12.300	16.850	16.200	15.600
	5310100.5599000 Kapitalertragsteuer Sonstige Aufwendungen <i>Erläuterungen:</i> <i>Kapitalertragssteuer und Solizuschlag auf Dividende der Energieunternehmen</i>	2.875,37	10.800	10.800	10.800	10.800	10.800
	5310100.5599001 Sonst. Aufwendungen periodenf.	7.874,80	0	0	0	0	0
	6110100.5592000 Verzinsung von Steuernachzahlungen	32.544,30	800	800	800	800	800
	6120100.5517000 Zinsaufwendungen an Kreditinstitute	284,34	250	200	100	50	50
	6120100.5517001 Zinsaufwand Kredit Schule GP Zinsaufwendungen an Kreditinstitute	0,00	16.650	0	0	0	0
	6120100.5517002 Zinsaufwand Kredit ILB Kommunales Investitionsprogramm	0,00	0	500	5.150	4.550	3.950
21.	<b>Finanzergebnis</b>	<b>88.318,95</b>	<b>60.250</b>	<b>121.450</b>	<b>86.900</b>	<b>72.550</b>	<b>65.650</b>
22.	<b>Ordentliches Ergebnis (18. + 21.)</b>	<b>1.278.008,29</b>	<b>-429.450</b>	<b>-2.039.600</b>	<b>-1.702.550</b>	<b>-1.796.500</b>	<b>-1.889.050</b>
23.	+ Außerordentliche Erträge	579.396,06	413.700	165.250	0	0	0
	1110400.4931000 Erträge a. Vermögensveräußerg. dem außerordentlichen Ergebnis zuzuordnen <i>Erläuterungen:</i> <i>Erträge aus Grundstücks- und Gebäudeverkäufen- Verkauf Jugendgästehaus, Töpferei Groß Woltersdorf</i>	579.396,06	413.700	165.250	0	0	0
24.	- Außerordentliche Aufwendungen	139.588,61	336.400	27.250	0	0	0
	1110400.5931000 Aufw. aus Veräußerungen von Sachanlagen <i>Erläuterungen:</i> <i>Ausbuchung der Buchwerte der verkauften Grundstücke und Gebäude + Notarkosten, die bei einem Kauf anfallen2025: rd. 56.750 € Restbuchwert Wohnblock + Grundstück Obere Dorfstr. Groß Pankow + rd. 500 € Restbuchwert Grundstück Tackern + rd. 50 € Grundstück Rohlsdorf + 800 € Grundstück Horst + rd. 272.200 € RBW Groß Woltersdorf2026: Grund und Boden vom Jugendgästehaus, Töpferei Groß Woltersdorf</i>	98.127,61	336.400	2.750	0	0	0
	5220103.5931000 Aufw. aus Veräußerungen von Sachanlagen	26.129,56	0	0	0	0	0
	5220111.5931000 Aufw. aus Veräußerungen von Sachanlagen	15.331,44	0	0	0	0	0

Ertrags- und Aufwandsarten		Ergebnis 2024	Ansatz 2025	Ansatz 2026	Planung 2027	Planung 2028	Planung 2029
		1	2	3	4	5	6
5730104.5931000	Aufw. aus Veräußerungen von Sachanlagen <i>Erläuterungen: Verkauf Jugendgästehaus 22.063,42 € (Buchwert) Verkauf Töpferei 2.398,09 € (Buchwert)</i>	0,00	0	24.500	0	0	0
25.	<b>Außerordentliches Ergebnis</b>	<b>439.807,45</b>	<b>77.300</b>	<b>138.000</b>	<b>0</b>	<b>0</b>	<b>0</b>
26.	<b>Gesamtüberschuss / Gesamtfehlbetrag (22. + 25.)</b>	<b>1.717.815,74</b>	<b>-352.150</b>	<b>-1.901.600</b>	<b>-1.702.550</b>	<b>-1.796.500</b>	<b>-1.889.050</b>

**Finanzhaushalt und mittelfristige Finanzplanung  
Haushaltsjahr 2026  
-in EUR-**

Ein- und Auszahlungsarten		Ergebnis 2024	Ansatz 2025	Ansatz 2026	Planung 2027	Planung 2028	Planung 2029
		1	2	3	4	5	6
1.	Steuern und ähnliche Abgaben	3.961.771,82	3.005.850	3.127.400	3.127.400	3.127.400	3.127.400
	6110100.6011000 Grundsteuer A	168.873,12	163.650	183.500	183.500	183.500	183.500
	6110100.6012000 Grundsteuer B	335.629,10	341.850	341.000	341.000	341.000	341.000
	6110100.6013000 Gewerbesteuer	1.773.963,57	950.000	950.000	950.000	950.000	950.000
	6110100.6021000 Gemeindeanteil an der Einkommensteuer	1.347.160,00	1.202.050	1.312.100	1.312.100	1.312.100	1.312.100
	6110100.6022000 Gemeindeanteil an der Umsatzsteuer	126.989,00	126.800	128.950	128.950	128.950	128.950
	6110100.6032000 Hundesteuer	27.910,40	30.000	27.000	27.000	27.000	27.000
	6110100.6034000 Zweitwohnungssteuer	21.627,63	21.700	19.000	19.000	19.000	19.000
	6110100.6051000 Leistungen nach dem Familienlastenausgleich	159.619,00	169.800	165.850	165.850	165.850	165.850
2.	+ Zuwendungen und allgemeine Umlagen	4.702.016,51	4.561.700	4.030.150	3.826.150	3.822.150	3.818.250
	1110102.6147000 Zuschüsse für laufende Zwecke von privaten Unternehmen	50,00	0	0	0	0	0
	1260100.6141000 Zuweisungen für laufende Zwecke vom Land	4.617,02	0	0	0	0	0
	1260100.6141002 Zuweis. f. lfd. Zwecke v. Land für aktive Dienstzeit i. d. FF (Jubiläumsprämie)	50.100,00	52.500	59.000	59.000	59.000	59.000
	1260100.6142000 Zuweisungen für laufende Zwecke von Gemeinden/ GV	2.618,94	0	0	0	0	0
	1260100.6147000 Zuschüsse für laufende Zwecke von privaten Unternehmen	5.672,45	0	0	0	0	0
	1280100.6142000 Zuweisungen für laufende Zwecke von Gemeinden/ GV	125.014,74	1.500	1.550	1.550	1.550	1.550
	2110100.6141000 Zuweisungen für laufende Zwecke vom Land	808,40	100	100	100	100	100
	2110100.6142000 Zuweisungen für laufende Zwecke von Gemeinden/ GV	3.028,80	1.900	1.550	1.000	1.000	1.000
	2110200.6141000 Zuweisungen für laufende Zwecke vom Land	0,00	33.100	0	0	0	0
	3120151.6144000 Zuweisungen für laufende Zwecke vom sonstigen öffentl. Bereich	1.596,49	0	0	0	0	0
	3120151.6144001 Zuweisungen für lfd. Zwecke (vom Jobcenter)	2.100,00	0	0	0	0	0
	3650102.6142000 Zuweisungen für laufende Zwecke von Gemeinden/ GV	214.590,66	271.650	224.500	224.500	224.500	224.500
	3650102.6142003 Zuw. für lfd.Zwecke v. Gem./GV Elternbeitragsfr. Geringverd.	4.155,00	400	5.000	5.000	5.000	5.000
	3650102.6142004 Zuw. für lfd.Zwecke v. Gem./GV letztes Kitajahr	10.500,00	10.000	9.500	9.500	9.500	9.500
	3650102.6142005 Zuw. f. lfd. Zwecke v. Gem./GV Förderung verl. Betreuungszeit	8.400,00	10.800	4.500	4.500	4.500	4.500
	3650102.6142006 Zuw. für lfd.Zwecke v. Gem./GV vorletztes Kitajahr	4.125,00	7.000	6.000	6.000	6.000	6.000
	3650102.6142007 Zuw. für lfd.Zwecke v. Gem./GV vorvorletztes Kitajahr	1.815,00	6.000	4.000	4.000	4.000	4.000
	3650102.6147000 Zuschüsse für laufende Zwecke von privaten Unternehmen	544,47	0	0	0	0	0
	3650103.6141000 Zuweisungen für laufende Zwecke vom Land	0,00	0	3.950	3.950	1.950	0
	3650103.6142000 Zuweisungen für laufende Zwecke von Gemeinden/ GV	359.238,01	344.800	302.450	302.450	302.450	302.450
	3650103.6142003 Zuw. für lfd.Zwecke v. Gem./GV Elternbeitragsfr. Geringverd.	6.255,00	600	2.450	2.450	2.450	2.450
	3650103.6142004 Zuw. für lfd.Zwecke v. Gem./GV letztes Kitajahr	19.500,00	17.600	13.500	13.500	13.500	13.500
	3650103.6142005 Zuw. f. lfd. Zwecke v. Gem./GV Förderung verl. Betreuungszeit	12.000,00	13.800	11.500	11.500	11.500	11.500
	3650103.6142006 Zuw. für lfd.Zwecke v. Gem./GV vorletztes Kitajahr	16.125,00	16.000	4.850	4.850	4.850	4.850
	3650103.6142007 Zuw. für lfd.Zwecke v. Gem./GV vorvorletztes Kitajahr	1.715,00	6.850	7.500	7.500	7.500	7.500
	3650103.6147000 Zuschüsse für laufende Zwecke von privaten Unternehmen	1.860,13	0	0	0	0	0
	3650106.6141000 Zuweisungen für laufende Zwecke vom Land	0,00	0	3.950	3.950	1.950	0
	3650106.6142000 Zuweisungen für laufende Zwecke von Gemeinden/ GV	241.051,22	331.950	256.450	256.450	256.450	256.450
	3650106.6142003 Zuw. für lfd.Zwecke v. Gem./GV Elternbeitragsfr. Geringverd.	5.655,00	300	3.000	3.000	3.000	3.000

Ein- und Auszahlungsarten	Ergebnis 2024	Ansatz 2025	Ansatz 2026	Planung 2027	Planung 2028	Planung 2029
	1	2	3	4	5	6
3650106.6142004 Zuw. für lfd.Zwecke v. Gem./GV letztes Kitajahr	9.750,00	7.500	15.000	15.000	15.000	15.000
3650106.6142005 Zuw. f. lfd. Zwecke v. Gem./GV Förderung verl. Betreuungszeit	10.200,00	7.200	8.500	8.500	8.500	8.500
3650106.6142006 Zuw. für lfd.Zwecke v. Gem./GV vorletztes Kitajahr	7.125,00	10.000	14.000	14.000	14.000	14.000
3650106.6142007 Zuw. für lfd.Zwecke v. Gem./GV vorvorletztes Kitajahr	5.650,00	12.000	5.500	5.500	5.500	5.500
3650106.6147000 Zuschüsse für laufende Zwecke von privaten Unternehmen	1.951,76	0	0	0	0	0
3650111.6141000 Zuweisungen für laufende Zwecke vom Land	7.659,00	3.950	1.950	0	0	0
3650111.6142000 Zuweisungen für laufende Zwecke von Gemeinden/ GV	243.615,67	290.450	201.150	201.150	201.150	201.150
3650111.6142003 Zuw. für lfd.Zwecke v. Gem./GV Elternbeitragsfr. Geringverd.	7.335,00	400	3.000	3.000	3.000	3.000
3650111.6142004 Zuw. für lfd.Zwecke v. Gem./GV letztes Kitajahr	10.875,00	10.000	7.500	7.500	7.500	7.500
3650111.6142005 Zuw. f. lfd. Zwecke v. Gem./GV Förderung verl. Betreuungszeit	10.200,00	10.200	7.000	7.000	7.000	7.000
3650111.6142006 Zuw. für lfd.Zwecke v. Gem./GV vorletztes Kitajahr	6.000,00	5.000	13.000	13.000	13.000	13.000
3650111.6142007 Zuw. für lfd.Zwecke v. Gem./GV vorvorletztes Kitajahr	4.825,00	9.500	10.000	10.000	10.000	10.000
3650111.6147000 Zuschüsse für laufende Zwecke von privaten Unternehmen	805,00	0	0	0	0	0
3650122.6142000 Zuweisungen für laufende Zwecke von Gemeinden/ GV	92.499,85	124.400	94.050	94.050	94.050	94.050
3650133.6142000 Zuweisungen für laufende Zwecke von Gemeinden/ GV	210.470,53	225.000	226.250	226.250	226.250	226.250
3650133.6142003 Zuw. für lfd.Zwecke v. Gem./GV Elternbeitragsfr. Geringverd.	21.780,00	4.650	25.100	25.100	25.100	25.100
3650133.6147000 Zuschüsse für laufende Zwecke von privaten Unternehmen	1.000,00	0	0	0	0	0
3660100.6142000 Zuweisungen für laufende Zwecke von Gemeinden/ GV	1.302,66	1.200	1.200	1.200	1.200	1.200
4240100.6147000 Zuschüsse für laufende Zwecke von privaten Unternehmen	100,00	0	0	0	0	0
5510100.6141000 Zuweisungen für laufende Zwecke vom Land	0,00	55.850	0	0	0	0
5510101.6147000 Zuschüsse für laufende Zwecke von privaten Unternehmen	1.870,00	0	0	0	0	0
5510105.6147000 Zuwendg § 6 EEG / finanz. Be- teiligung Kommunen am Ausbau Zuschüsse für laufende Zwecke von priv. Unternehmen	265.614,03	229.100	269.100	269.100	269.100	269.100
5730111.6141000 Zuweisungen für laufende Zwecke vom Land	0,00	201.500	201.500	0	0	0
6110100.6111000 Schlüsselzuweisungen vom Land	2.380.141,00	1.971.100	1.750.650	1.750.650	1.750.650	1.750.650
6110100.6131000 Sonstige allgemeine Zuweisungen vom Land	191.617,68	209.850	204.400	204.400	204.400	204.400
6110100.6131001 Billigkeitsleistg. Bbg-Paket Zuweisungen vom Land	60.474,00	0	0	0	0	0
6110100.6131010 Schullastenausgleich	46.019,00	46.000	46.000	46.000	46.000	46.000
3. + Sonstige Transfereinzahlungen	0,00	0	0	0	0	0
4. + Öffentlich-rechtliche Leistungsentgelte	529.812,38	625.500	581.500	589.900	589.900	589.900
1110200.6311000 Verwaltungsgebühren	53,90	50	50	50	50	50
1110200.6311002 Verwaltungsgebühren	1.093,00	1.200	1.150	1.150	1.150	1.150
1110300.6311000 Verwaltungsgebühren	33,68	0	0	0	0	0
1220100.6311000 Verwaltungsgebühren	2.383,00	2.000	2.500	2.500	2.500	2.500
1220200.6311000 Verwaltungsgebühren	10,20	0	0	0	0	0
1220200.6311003 Verwaltungsgebühren KFZ-Adressänderung	96,90	100	50	50	50	50
1260100.6321000 Benutzungsgebühren und ähnliche Entgelte	5.328,20	3.000	3.000	3.000	3.000	3.000
2110103.6321011 Einz. für TH-Nutzungsgebühren	2.180,00	2.100	2.000	2.000	2.000	2.000
2110210.6321011 Einz. für TH-Nutzungsgebühren	4.880,00	4.800	5.400	5.400	5.400	5.400
2110302.6321011 Einz. für TH-Nutzungsgebühren	1.130,00	1.100	1.200	1.200	1.200	1.200
3650102.6321029 Benutzungsgebühren Krippe	7.154,00	12.000	8.000	8.000	8.000	8.000
3650102.6321030 Benutzungsgebühren Kiga	8.952,00	0	0	0	0	0
3650103.6321029 Benutzungsgebühren Krippe	10.566,00	13.600	12.550	12.550	12.550	12.550
3650103.6321030 Benutzungsgebühren Kiga	11.510,00	0	0	0	0	0
3650106.6321029 Benutzungsgebühren Krippe	13.247,00	15.000	10.000	10.000	10.000	10.000
3650106.6321030 Benutzungsgebühren Kiga	12.885,49	0	0	0	0	0
3650111.6321029 Benutzungsgebühren Krippe	13.180,00	19.000	13.000	13.000	13.000	13.000

Ein- und Auszahlungsarten	Ergebnis	Ansatz	Ansatz	Planung	Planung	Planung
	2024	2025	2026	2027	2028	2029
	1	2	3	4	5	6
3650111.6321030 Benutzungsgebühren Kiga	3.896,00	0	0	0	0	0
3650133.6321035 Benutzungsgebühren Hort	50.121,18	85.000	45.500	45.500	45.500	45.500
4240100.6321000 Benutzungsgebühren und ähnliche Entgelte	175,00	0	0	0	0	0
5510105.6361001 Zweckgebundene Abgaben	54.455,23	54.700	70.700	112.700	112.700	112.700
5510105.6361002 Zweckgebundene Abgaben	34.100,00	34.100	34.100	0	0	0
5520100.6321000 Benutzungsgebühren und ähnliche Entgelte	227.121,72	310.000	305.000	305.000	305.000	305.000
5530100.6321000 Friedhofunterhaltungsgebühren	31.417,00	35.450	35.450	35.450	35.450	35.450
5530100.6321001 Wassergebühren	1.259,49	1.500	1.500	1.500	1.500	1.500
5530100.6321002 Trauerhallengebühren	1.800,00	1.500	1.000	1.000	1.000	1.000
5530100.6321005 Einzahlungen für Steinanfertigung für BuR	2.906,39	2.000	2.000	2.000	2.000	2.000
5530100.6321006 Einzahlungen anonyme Urnen Friedhofunterhaltungsgebühren	6.200,00	5.000	5.000	5.000	5.000	5.000
5530100.6321007 Einzahlungen Baumbestattungen Friedhofunterhaltungsgebühren	8.750,00	8.000	8.000	8.000	8.000	8.000
5730100.6321008 Nutzungsgebühren DGH	1.670,00	12.500	12.500	13.000	13.000	13.000
5730102.6321008 Nutzungsgebühren DGH	1.599,50	0	0	0	0	0
5730103.6321008 Nutzungsgebühren DGH	552,50	0	0	0	0	0
5730104.6321000 Benutzungsgebühren und ähnliche Entgelte						
<i>Erläuterungen:</i>						
<i>Gewässerunterhaltungsumlage Waldlehrpark - wird vom Pächter erstattet</i>	0,00	0	50	50	50	50
5730104.6321008 Nutzungsgebühren DGH	0,00	1.800	1.800	1.800	1.800	1.800
5730105.6321008 Nutzungsgebühren DGH	210,00	0	0	0	0	0
5730106.6321008 Nutzungsgebühren DGH	895,00	0	0	0	0	0
5730107.6321008 Nutzungsgebühren DGH	3.340,00	0	0	0	0	0
5730108.6321008 Nutzungsgebühren DGH	945,00	0	0	0	0	0
5730109.6321008 Nutzungsgebühren DGH	405,00	0	0	0	0	0
5730110.6321008 Nutzungsgebühren DGH	150,00	0	0	0	0	0
5730111.6321008 Nutzungsgebühren DGH	830,00	0	0	0	0	0
5730112.6321008 Nutzungsgebühren DGH	575,00	0	0	0	0	0
5730113.6321008 Nutzungsgebühren DGH	1.620,00	0	0	0	0	0
5730114.6321008 Nutzungsgebühren DGH	135,00	0	0	0	0	0
5. + Privatrechtliche Leistungsentgelte	944.114,82	945.400	911.950	898.950	918.950	918.950
1110103.6461000 Sonstige privatrechtliche Leistungsentgelte	645,00	0	0	0	0	0
1110200.6423000 Einzahlungen aus dem Verkauf von Waren, unfertigen/ fertige Erzeugnissen, unfertigen Leistungen	558,15	400	0	0	0	0
1110400.6411001 Pacht für Ausgleichflächen WP	27.320,00	27.300	28.300	28.300	28.300	28.300
1110400.6411006 Pacht f. Wege in Windparks	11.290,42	14.400	14.400	14.400	14.400	14.400
1110400.6411020 Garagenmiete	4.674,34	4.500	4.200	4.200	4.200	4.200
1110400.6411022 Landpacht	9.053,83	9.400	9.100	9.100	9.100	9.100
1110400.6411023 Gartenpacht	673,35	650	600	600	600	600
1110400.6411024 Pacht Jagdgenossenschaften	1.430,55	1.400	1.400	1.400	1.400	1.400
1110400.6411025 Pacht Anglerverbände	1.794,16	1.750	1.750	1.750	1.750	1.750
1110400.6461000 Sonstige privatrechtliche Leistungsentgelte	13.737,00	10.800	10.300	10.300	10.300	10.300
1220100.6461000 Sonstige privatrechtliche Leistungsentgelte	454,08	0	0	0	0	0
1260100.6411000 Mieten und Pachten	191,23	200	200	200	200	200
2110100.6461000 Sonstige privatrechtliche Leistungsentgelte	540,25	500	800	800	800	800
2110103.6411000 Mieten und Pachten	128,04	150	150	150	150	150
2110200.6411000 Mieten und Pachten	22.646,46	24.500	24.650	24.650	24.650	24.650
2110200.6411010 Betriebskostenvorauszahlung	646,52	600	600	600	600	600
2110300.6411010 Betriebskostenvorauszahlung	7.582,15	6.000	6.000	6.000	6.000	6.000
2810100.6411000 Mieten und Pachten	50,00	50	0	0	0	0
3650102.6461008 Einzahlung aus Schadensersatz	1.800,00	0	0	0	0	0
3650111.6461008 Einzahlung aus Schadensersatz	4.785,48	0	0	0	0	0
5110104.6411000 Mieten und Pachten	-5.100,00	0	0	0	0	0
5220100.6411000 Mieten und Pachten	438.521,70	462.250	430.000	430.000	450.000	450.000
5220100.6411010 Betriebskostenvorauszahlung	277.869,28	265.000	260.000	260.000	260.000	260.000
5220100.6411020 Garagenmiete	11.766,47	12.000	12.000	12.000	12.000	12.000
5220100.6461000 Sonstige privatrechtliche Leistungsentgelte	43,19	0	0	0	0	0
5220100.6461001 Erstattungen von Mietern	599,36	0	0	0	0	0
5410100.6411000 Mieten und Pachten	6.600,00	6.600	0	0	0	0

Ein- und Auszahlungsarten	Ergebnis	Ansatz	Ansatz	Planung	Planung	Planung
	2024	2025	2026	2027	2028	2029
	1	2	3	4	5	6
5410100.6422000 Einzahlungen aus dem Verkauf von Rohstoffen/ Fertigungsmaterial, Hilfsstoffen, Betriebsstoffen	2.455,00	3.000	2.000	2.000	2.000	2.000
5410100.6461008 Einzahlung aus Schadensersatz	2.092,23	0	0	0	0	0
5410102.6461000 Sonstige privatrechtliche Leistungsentgelte	2.135,21	0	0	0	0	0
5430111.6461000 Sonstige privatrechtliche Leistungsentgelte	0,00	0	13.000	0	0	0
5510100.6422000 Einzahlungen aus dem Verkauf von Rohstoffen/ Fertigungsmaterial, Hilfsstoffen, Betriebsstoffen	550,00	300	300	300	300	300
5510100.6461008 Einzahlung aus Schadensersatz	2.184,42	0	0	0	0	0
5510104.6411000 Mieten und Pachten	7.050,00	1.900	2.200	2.200	2.200	2.200
5530100.6461008 Einzahlung aus Schadensersatz	500,00	0	0	0	0	0
5730100.6461000 Sonstige privatrechtliche Leistungsentgelte	-4,00	0	0	0	0	0
5730102.6411007 EZ Miete Landweg mtl. 220€ DGH	2.640,00	2.600	2.600	2.600	2.600	2.600
5730102.6461000 Sonstige privatrechtliche Leistungsentgelte	5,00	0	0	0	0	0
5730104.6411000 Mieten und Pachten	0,00	3.600	3.600	3.600	3.600	3.600
5730104.6411010 Betriebskostenvorauszahlung	3.493,89	4.200	4.200	4.200	4.200	4.200
5730106.6461000 Sonstige privatrechtliche Leistungsentgelte	15,00	0	0	0	0	0
5730108.6461000 Sonstige privatrechtliche Leistungsentgelte	13,00	0	0	0	0	0
5730111.6461000 Sonstige privatrechtliche Leistungsentgelte	1,50	0	0	0	0	0
5730130.6423026 Einzahl. aus dem Verkauf von Essen in der Schule	6.285,00	7.000	4.350	4.350	4.350	4.350
5730130.6423027 Einzahl. aus dem Verkauf von Essen im Hortbereich	23.109,78	26.350	27.300	27.300	27.300	27.300
5730130.6423028 Einzahl. aus dem Verkauf von Essen im Krippen-/Kigabereich	46.190,15	45.000	46.000	46.000	46.000	46.000
5730130.6423029 Einz. Fremdesser 7% ab 2027	2.362,00	3.000	1.950	1.950	1.950	1.950
5730130.6461008 Einzahlung aus Schadensersatz	2.735,63	0	0	0	0	0
6. + Kostenerstattungen und Kostenumlagen	97.703,47	216.050	248.750	28.750	37.250	40.250
1110200.6488000 Erstattungen von übrigen Bereichen	1.561,07	0	0	0	0	0
1110300.6488000 Erstattungen von übrigen Bereichen	613,50	0	0	0	0	0
1110400.6487000 Erstattungen von privaten Unternehmen	6.462,09	182.500	2.500	2.500	2.500	2.500
1110400.6488000 Erstattungen von übrigen Bereichen	246,85	0	0	0	0	0
1210110.6482000 Erstattungen von Gemeinden/ GV	2.000,00	0	0	0	0	3.000
1210120.6482000 Erstattungen von Gemeinden/ GV	0,00	7.000	0	0	7.500	0
1210130.6482000 Erstattungen von Gemeinden/ GV	4.000,00	0	0	0	0	6.000
1210140.6482000 Erstattungen von Gemeinden/ GV	2.888,97	0	0	0	0	2.500
1210150.6481000 Erstattungen vom Land	0,00	1.000	1.000	1.000	1.000	1.000
1210160.6481000 Erstattungen vom Land	0,00	0	0	0	1.000	0
1260100.6480000 Erstattungen vom Bund	0,00	0	72.000	0	0	0
3650102.6484000 Erstattungen vom sonstigen öffentl. Bereich	4.370,15	0	0	0	0	0
3660100.6488000 Erstattungen von übrigen Bereichen	601,71	0	0	0	0	0
5110100.6484000 Erstattungen vom sonstigen öffentl. Bereich	413,00	0	0	0	0	0
5110100.6487068 Erst. B-Plan Tackern Nr. 1 "Wohnungsbau Tackern 16"	9.464,87	0	0	0	0	0
5110100.6487073 Erstatt. für 1. Änderung B-Plan n Tüchen WP Reckenthin	993,38	0	0	0	0	0
5110100.6487080 Erstatt. für B-Plan Boddin Nr. 1 "Windpark Boddin"	0,00	0	144.000	0	0	0
5110100.6487084 Erstattung Zuschuss B-Plan Kuhbier West	1.922,20	0	0	0	0	0
5110100.6487086 Erstattg. für 6. Änd. B-Plan WP Klein Woltersdorf	20.352,92	0	0	0	0	0
5110100.6487091 Erst. Ergänzungssatzg Hellburg Hellburger Dorfstraße Kostenübern. Vorhabensträger	10.733,53	0	0	0	0	0
5110100.6487092 Erstattg. für B-Plan Kuhbier Nr. 2 "Tagungs-ort Kuhbier Ausbau"	0,00	0	4.000	0	0	0
5220100.6487000 Erstattungen von privaten Unternehmen	0,00	250	0	0	0	0
5220100.6488000 Erstattungen von übrigen Bereichen	1.638,83	0	0	0	0	0
5310100.6487000 Erstattungen von privaten Unternehmen	3.628,72	0	0	0	0	0
5370100.6482000 Erstattungen von Gemeinden/ GV	3.850,00	3.850	3.800	3.800	3.800	3.800
5410100.6487000 Erstattungen von privaten Unternehmen	5.500,02	5.500	5.500	5.500	5.500	5.500
5450100.6487000 Erstattungen von privaten Unternehmen	8.810,96	10.400	10.400	10.400	10.400	10.400
5530100.6482000 Erstattungen von Gemeinden/ GV	465,00	450	450	450	450	450
5730111.6487000 Erstattungen von privaten Unternehmen	4.675,00	5.000	5.000	5.000	5.000	5.000
5750100.6488000 Erstattungen von übrigen Bereichen	2.510,70	100	100	100	100	100

Ein- und Auszahlungsarten		Ergebnis	Ansatz	Ansatz	Planung	Planung	Planung
		2024	2025	2026	2027	2028	2029
		1	2	3	4	5	6
7.	+ Sonstige Einzahlungen	131.961,15	138.200	138.000	138.000	138.000	138.000
	1110300.6562000 Säumniszuschläge	14.372,55	17.700	18.000	18.000	18.000	18.000
	1110300.6562002 Säumniszuschläge pf	2.202,25	0	0	0	0	0
	1110300.6591000 Andere sonstige Einzahlungen aus laufender Verwaltungstätigkeit	33,03	0	0	0	0	0
	1220100.6561000 Bußgelder	792,16	1.000	500	500	500	500
	3650122.6591000 Andere sonstige Einzahlungen aus laufender Verwaltungstätigkeit	0,03	0	0	0	0	0
	5220100.6591000 Andere sonstige Einzahlungen aus laufender Verwaltungstätigkeit	2.144,30	0	0	0	0	0
	5310100.6511000 Konzessionsabgaben	112.404,80	119.500	119.500	119.500	119.500	119.500
	5520100.6591000 Andere sonstige Einzahlungen aus laufender Verwaltungstätigkeit	8,03	0	0	0	0	0
	6110100.6591000 Andere sonstige Einzahlungen aus laufender Verwaltungstätigkeit	4,00	0	0	0	0	0
8.	+ Zinsen und ähnliche Einzahlungen	209.177,85	88.750	133.750	103.750	88.750	81.250
	5310100.6651000 Gewinnanteile aus verbundenen Unternehmen und Beteiligungen	68.281,57	70.150	70.150	70.150	70.150	70.150
	5310100.6691000 Sonstige Finanzeinzahlungen	3,06	0	0	0	0	0
	6110100.6691000 Sonstige Finanzeinzahlungen	81.362,30	3.600	3.600	3.600	3.600	3.600
	6120100.6617000 Zinseinzahlungen von Kreditinstituten	59.530,92	15.000	60.000	30.000	15.000	7.500
9.	= Einzahlungen aus laufender Verwaltungstätigkeit	10.576.558,00	9.581.450	9.171.500	8.712.900	8.722.400	8.714.000
10.	- Personalauszahlungen	4.207.300,28	4.456.800	4.647.450	4.719.900	4.801.700	4.877.150
	1110100.7011000 Dienstausszahlungen Beamte	40.555,82	41.000	41.300	41.900	42.500	43.100
	1110100.7012000 Dienstausszahlungen Tariflich Beschäftigte	6.265,04	6.750	6.600	6.700	6.800	6.900
	1110100.7021000 Auszahlungen Versorgungskassen Beamte	90.732,35	100.000	108.900	118.650	129.250	135.000
	1110100.7022000 Auszahlungen Versorgungskassen Tariflich Beschäftigte	229,66	200	200	200	200	200
	1110100.7032000 Auszahlungen Sozialvers. Tariflich Beschäftigte	1.151,55	1.450	1.400	1.500	1.500	1.500
	1110200.7011000 Dienstausszahlungen Beamte	39.429,36	39.900	40.100	40.700	41.300	41.900
	1110200.7012000 Dienstausszahlungen Tariflich Beschäftigte	183.271,57	218.750	242.900	246.500	250.200	254.000
	1110200.7022000 Auszahlungen Versorgungskassen Tariflich Beschäftigte	7.185,06	8.000	8.500	8.600	8.700	8.800
	1110200.7032000 Auszahlungen Sozialvers. Tariflich Beschäftigte	39.706,57	47.050	52.500	53.300	54.100	54.900
	1110200.7041000 Auszahlungen Beihilfen, Unterstützungsleistungen für Beschäftigte	0,00	100	800	100	100	100
	1110207.7012000 Dienstausszahlungen Tariflich Beschäftigte	17.265,36	24.650	28.600	29.000	29.400	29.900
	1110207.7022000 Auszahlungen Versorgungskassen Tariflich Beschäftigte	596,66	950	1.000	1.000	1.000	1.000
	1110207.7032000 Auszahlungen Sozialvers. Tariflich Beschäftigte	3.489,68	5.200	6.300	6.400	6.500	6.600
	1110300.7011000 Dienstausszahlungen Beamte	3.379,63	3.500	3.400	3.500	3.600	3.700
	1110300.7012000 Dienstausszahlungen Tariflich Beschäftigte	273.528,94	298.600	310.200	314.900	319.600	324.400
	1110300.7022000 Auszahlungen Versorgungskassen Tariflich Beschäftigte	10.424,55	10.450	10.900	11.000	11.200	11.400
	1110300.7032000 Auszahlungen Sozialvers. Tariflich Beschäftigte	54.372,11	62.600	67.000	68.000	69.000	70.000
	1110400.7012000 Dienstausszahlungen Tariflich Beschäftigte	53.282,20	52.600	53.200	54.000	54.800	55.600
	1110400.7022000 Auszahlungen Versorgungskassen Tariflich Beschäftigte	1.915,69	1.850	1.900	1.900	1.900	1.900
	1110400.7032000 Auszahlungen Sozialvers. Tariflich Beschäftigte	10.853,45	11.050	11.600	11.700	11.900	12.100
	1210140.7012000 Dienstausszahlungen Tariflich Beschäftigte	6.844,51	7.100	7.400	7.500	7.600	7.700
	1210140.7022000 Auszahlungen Versorgungskassen Tariflich Beschäftigte	253,96	350	300	300	300	300
	1210140.7032000 Auszahlungen Sozialvers. Tariflich Beschäftigte	1.385,61	1.550	1.600	1.600	1.600	1.600
	1220100.7012000 Dienstausszahlungen Tariflich Beschäftigte	71.058,79	101.050	107.700	109.300	110.900	112.600
	1220100.7022000 Auszahlungen Versorgungskassen Tariflich Beschäftigte	2.616,31	3.600	3.800	3.800	3.900	4.000
	1220100.7032000 Auszahlungen Sozialvers. Tariflich Beschäftigte	13.581,54	21.000	23.600	24.000	24.400	24.800
	1260100.7011000 Dienstausszahlungen Beamte	3.379,63	3.500	3.400	3.500	3.600	3.700

Ein- und Auszahlungsarten	Ergebnis 2024	Ansatz 2025	Ansatz 2026	Planung 2027	Planung 2028	Planung 2029
	1	2	3	4	5	6
1260100.7012000 Dienstausszahlungen Tariflich Beschäftigte	44.419,96	46.850	44.200	44.900	45.600	46.300
1260100.7022000 Auszahlungen Versorgungskassen Tariflich Beschäftigte	1.563,87	1.650	1.600	1.600	1.600	1.600
1260100.7032000 Auszahlungen Sozialvers. Tariflich Beschäftigte	8.897,81	9.850	9.700	9.900	10.100	10.300
1260100.7041000 Auszahlungen Beihilfen, Unterstützungsleistungen für Beschäftigte	5.619,34	5.800	10.800	5.800	7.500	5.800
1280100.7041000 Auszahlungen Beihilfen, Unterstützungsleistungen für Beschäftigte	0,00	600	750	750	750	750
2110100.7012000 Dienstausszahlungen Tariflich Beschäftigte	47.150,72	46.500	50.200	50.900	51.700	52.500
2110100.7022000 Auszahlungen Versorgungskassen Tariflich Beschäftigte	1.653,11	1.750	1.800	1.800	1.800	1.800
2110100.7032000 Auszahlungen Sozialvers. Tariflich Beschäftigte	9.592,34	10.150	10.800	11.000	11.200	11.400
2110103.7012000 Dienstausszahlungen Tariflich Beschäftigte	7.996,05	8.100	8.600	8.700	8.800	8.900
2110103.7022000 Auszahlungen Versorgungskassen Tariflich Beschäftigte	285,94	300	300	300	300	300
2110103.7032000 Auszahlungen Sozialvers. Tariflich Beschäftigte	1.670,33	1.750	1.900	1.900	1.900	1.900
2110200.7012000 Dienstausszahlungen Tariflich Beschäftigte	428,04	450	500	500	500	500
2110200.7022000 Auszahlungen Versorgungskassen Tariflich Beschäftigte	14,77	0	0	0	0	0
2110200.7032000 Auszahlungen Sozialvers. Tariflich Beschäftigte	86,25	100	100	100	100	100
2110210.7012000 Dienstausszahlungen Tariflich Beschäftigte	3.655,58	3.600	4.000	4.000	4.100	4.200
2110210.7022000 Auszahlungen Versorgungskassen Tariflich Beschäftigte	137,04	100	100	200	200	200
2110210.7032000 Auszahlungen Sozialvers. Tariflich Beschäftigte	779,69	850	900	900	900	900
2110300.7012000 Dienstausszahlungen Tariflich Beschäftigte	620,54	650	700	700	700	700
2110300.7022000 Auszahlungen Versorgungskassen Tariflich Beschäftigte	23,02	0	0	0	0	0
2110300.7032000 Auszahlungen Sozialvers. Tariflich Beschäftigte	126,90	100	200	200	200	200
2110302.7012000 Dienstausszahlungen Tariflich Beschäftigte	3.548,48	3.700	3.800	3.900	4.000	4.100
2110302.7022000 Auszahlungen Versorgungskassen Tariflich Beschäftigte	124,22	100	100	100	100	100
2110302.7032000 Auszahlungen Sozialvers. Tariflich Beschäftigte	726,39	850	800	800	800	800
2810100.7011000 Dienstausszahlungen Beamte	3.379,63	3.500	3.400	3.500	3.600	3.700
2810100.7012000 Dienstausszahlungen Tariflich Beschäftigte	8.519,26	9.350	9.700	9.900	10.100	10.300
2810100.7022000 Auszahlungen Versorgungskassen Tariflich Beschäftigte	295,84	300	300	400	400	400
2810100.7032000 Auszahlungen Sozialvers. Tariflich Beschäftigte	1.779,41	1.950	2.100	2.200	2.200	2.200
3120151.7012000 Dienstausszahlungen Tariflich Beschäftigte	7.010,30	7.300	2.100	2.100	2.100	2.100
3120151.7022000 Auszahlungen Versorgungskassen Tariflich Beschäftigte	76,64	100	100	100	100	100
3120151.7032000 Auszahlungen Sozialvers. Tariflich Beschäftigte	1.808,46	1.950	500	500	500	500
3517010.7012000 Dienstausszahlungen Tariflich Beschäftigte	5.030,65	5.250	5.400	5.500	5.600	5.700
3517010.7022000 Auszahlungen Versorgungskassen Tariflich Beschäftigte	186,56	200	200	200	200	200
3517010.7032000 Auszahlungen Sozialvers. Tariflich Beschäftigte	1.013,06	1.150	1.200	1.200	1.200	1.200
3650102.7012000 Dienstausszahlungen Tariflich Beschäftigte	261.163,50	284.600	247.000	250.700	254.500	258.300
3650102.7022000 Auszahlungen Versorgungskassen Tariflich Beschäftigte	9.185,06	10.250	8.700	8.800	8.900	9.000
3650102.7032000 Auszahlungen Sozialvers. Tariflich Beschäftigte	53.511,66	60.350	53.600	54.400	55.200	56.000
3650103.7012000 Dienstausszahlungen Tariflich Beschäftigte	380.858,99	421.400	456.000	462.800	469.800	476.900
3650103.7022000 Auszahlungen Versorgungskassen Tariflich Beschäftigte	13.956,40	15.350	16.000	16.200	16.500	16.800
3650103.7032000 Auszahlungen Sozialvers. Tariflich Beschäftigte	79.318,57	91.550	99.200	100.700	102.200	103.700
3650106.7012000 Dienstausszahlungen Tariflich Beschäftigte	341.779,43	304.850	328.400	333.300	338.300	343.400
3650106.7022000 Auszahlungen Versorgungskassen Tariflich Beschäftigte	12.670,58	11.050	11.500	11.700	11.900	12.100

Ein- und Auszahlungsarten	Ergebnis 2024	Ansatz 2025	Ansatz 2026	Planung 2027	Planung 2028	Planung 2029
	1	2	3	4	5	6
3650106.7032000 Auszahlungen Sozialvers. Tariflich Beschäftigte	74.566,00	66.300	71.300	72.400	73.500	74.600
3650111.7012000 Dienstaussahlungen Tariflich Beschäftigte	315.760,80	339.600	371.100	376.700	382.400	388.100
3650111.7022000 Auszahlungen Versorgungskassen Tariflich Beschäftigte	11.153,46	11.900	13.000	13.200	13.400	13.600
3650111.7032000 Auszahlungen Sozialvers. Tariflich Beschäftigte	65.074,12	71.400	80.400	81.600	82.800	84.100
3650122.7012000 Dienstaussahlungen Tariflich Beschäftigte	3.102,84	3.200	3.200	3.300	3.400	3.500
3650122.7022000 Auszahlungen Versorgungskassen Tariflich Beschäftigte	115,00	100	100	100	100	100
3650122.7032000 Auszahlungen Sozialvers. Tariflich Beschäftigte	634,44	700	700	700	700	700
3650133.7012000 Dienstaussahlungen Tariflich Beschäftigte	266.959,52	276.800	296.800	301.300	305.800	310.400
3650133.7022000 Auszahlungen Versorgungskassen Tariflich Beschäftigte	9.318,18	9.750	10.900	11.000	11.200	11.400
3650133.7032000 Auszahlungen Sozialvers. Tariflich Beschäftigte	54.603,86	58.000	66.600	67.600	68.600	69.600
3650200.7011000 Dienstaussahlungen Beamte	3.379,63	3.500	3.400	3.500	3.600	3.700
3650200.7012000 Dienstaussahlungen Tariflich Beschäftigte	138.073,36	166.700	165.600	168.100	170.600	173.200
3650200.7022000 Auszahlungen Versorgungskassen Tariflich Beschäftigte	5.432,74	6.150	5.800	5.900	6.000	6.100
3650200.7032000 Auszahlungen Sozialvers. Tariflich Beschäftigte	29.927,69	36.100	35.600	36.100	36.700	37.300
3660100.7012000 Dienstaussahlungen Tariflich Beschäftigte	4.046,00	4.200	4.300	4.400	4.500	4.600
3660100.7022000 Auszahlungen Versorgungskassen Tariflich Beschäftigte	147,60	200	200	200	200	200
3660100.7032000 Auszahlungen Sozialvers. Tariflich Beschäftigte	828,18	950	900	1.000	1.000	1.000
4240100.7012000 Dienstaussahlungen Tariflich Beschäftigte	5.240,23	5.250	5.700	5.800	5.900	6.000
4240100.7022000 Auszahlungen Versorgungskassen Tariflich Beschäftigte	191,81	200	200	200	200	200
4240100.7032000 Auszahlungen Sozialvers. Tariflich Beschäftigte	1.109,48	1.150	1.200	1.300	1.300	1.300
5110100.7011000 Dienstaussahlungen Beamte	3.379,63	3.500	3.400	3.500	3.600	3.700
5110100.7012000 Dienstaussahlungen Tariflich Beschäftigte	61.597,48	45.400	36.300	36.800	37.400	38.000
5110100.7022000 Auszahlungen Versorgungskassen Tariflich Beschäftigte	2.268,83	1.650	1.300	1.300	1.300	1.300
5110100.7032000 Auszahlungen Sozialvers. Tariflich Beschäftigte	12.089,75	9.300	7.900	8.000	8.100	8.200
5210100.7012000 Dienstaussahlungen Tariflich Beschäftigte	55.609,98	46.750	42.600	43.300	44.000	44.700
5210100.7022000 Auszahlungen Versorgungskassen Tariflich Beschäftigte	2.026,93	1.650	1.500	1.500	1.500	1.500
5210100.7032000 Auszahlungen Sozialvers. Tariflich Beschäftigte	11.019,98	9.700	9.200	9.400	9.600	9.800
5220100.7011000 Dienstaussahlungen Beamte	4.506,16	4.600	4.600	4.700	4.800	4.900
5220100.7012000 Dienstaussahlungen Tariflich Beschäftigte	56.777,81	53.900	60.400	61.300	62.200	63.100
5220100.7022000 Auszahlungen Versorgungskassen Tariflich Beschäftigte	2.199,55	1.950	2.100	2.200	2.200	2.200
5220100.7032000 Auszahlungen Sozialvers. Tariflich Beschäftigte	11.377,90	11.350	13.100	13.300	13.500	13.700
5230100.7012000 Dienstaussahlungen Tariflich Beschäftigte	626,37	0	0	0	0	0
5230100.7022000 Auszahlungen Versorgungskassen Tariflich Beschäftigte	23,37	0	0	0	0	0
5230100.7032000 Auszahlungen Sozialvers. Tariflich Beschäftigte	123,23	0	0	0	0	0
5310100.7012000 Dienstaussahlungen Tariflich Beschäftigte	1.555,73	1.650	1.700	1.700	1.700	1.700
5310100.7022000 Auszahlungen Versorgungskassen Tariflich Beschäftigte	53,99	100	100	100	100	100
5310100.7032000 Auszahlungen Sozialvers. Tariflich Beschäftigte	327,09	300	400	400	400	400
5370100.7012000 Dienstaussahlungen Tariflich Beschäftigte	1.209,24	1.250	1.300	1.300	1.300	1.300
5370100.7022000 Auszahlungen Versorgungskassen Tariflich Beschäftigte	44,85	100	100	100	100	100
5370100.7032000 Auszahlungen Sozialvers. Tariflich Beschäftigte	248,10	300	300	300	300	300
5410100.7011000 Dienstaussahlungen Beamte	2.253,17	2.250	2.300	2.300	2.300	2.300
5410100.7012000 Dienstaussahlungen Tariflich Beschäftigte	189.499,98	196.950	196.700	199.600	202.600	205.600
5410100.7022000 Auszahlungen Versorgungskassen Tariflich Beschäftigte	6.744,11	6.950	6.900	7.000	7.100	7.200

Ein- und Auszahlungsarten		Ergebnis	Ansatz	Ansatz	Planung	Planung	Planung
		2024	2025	2026	2027	2028	2029
		1	2	3	4	5	6
	5410100.7032000 Auszahlungen Sozialvers. Tariflich Beschäftigte	38.503,04	41.550	42.500	43.200	43.900	44.600
	5420100.7012000 Dienstausszahlungen Tariflich Beschäftigte	6.672,43	3.900	3.700	3.700	3.800	3.900
	5420100.7022000 Auszahlungen Versorgungskassen Tariflich Beschäftigte	243,84	100	100	100	100	100
	5420100.7032000 Auszahlungen Sozialvers. Tariflich Beschäftigte	1.316,37	800	800	800	800	800
	5430100.7012000 Dienstausszahlungen Tariflich Beschäftigte	5.650,86	2.700	2.400	2.500	2.500	2.500
	5430100.7022000 Auszahlungen Versorgungskassen Tariflich Beschäftigte	207,36	100	100	100	0	0
	5430100.7032000 Auszahlungen Sozialvers. Tariflich Beschäftigte	1.106,62	500	500	500	500	500
	5440100.7012000 Dienstausszahlungen Tariflich Beschäftigte	2.512,27	1.350	1.200	1.200	1.200	1.200
	5440100.7022000 Auszahlungen Versorgungskassen Tariflich Beschäftigte	91,90	100	100	100	100	100
	5440100.7032000 Auszahlungen Sozialvers. Tariflich Beschäftigte	491,86	300	300	300	300	300
	5450100.7012000 Dienstausszahlungen Tariflich Beschäftigte	10.959,50	11.350	12.100	12.300	12.500	12.700
	5450100.7022000 Auszahlungen Versorgungskassen Tariflich Beschäftigte	389,25	400	400	400	400	400
	5450100.7032000 Auszahlungen Sozialvers. Tariflich Beschäftigte	2.279,97	2.450	2.600	2.700	2.800	2.900
	5510100.7011000 Dienstausszahlungen Beamte	3.379,63	3.500	3.400	3.500	3.600	3.700
	5510100.7012000 Dienstausszahlungen Tariflich Beschäftigte	133.060,97	131.600	140.700	142.800	145.000	147.200
	5510100.7022000 Auszahlungen Versorgungskassen Tariflich Beschäftigte	4.735,34	4.750	4.900	5.000	5.100	5.200
	5510100.7032000 Auszahlungen Sozialvers. Tariflich Beschäftigte	27.623,66	28.250	30.400	30.800	31.300	31.800
	5510101.7012000 Dienstausszahlungen Tariflich Beschäftigte	6.938,31	7.050	7.600	7.700	7.800	7.900
	5510101.7022000 Auszahlungen Versorgungskassen Tariflich Beschäftigte	253,72	300	300	300	300	300
	5510101.7032000 Auszahlungen Sozialvers. Tariflich Beschäftigte	1.398,11	1.550	1.600	1.700	1.700	1.700
	5520100.7012000 Dienstausszahlungen Tariflich Beschäftigte	38.390,70	46.050	46.700	47.400	48.100	48.800
	5520100.7022000 Auszahlungen Versorgungskassen Tariflich Beschäftigte	1.385,29	1.650	1.600	1.700	1.700	1.700
	5520100.7032000 Auszahlungen Sozialvers. Tariflich Beschäftigte	7.705,83	9.600	10.100	10.300	10.500	10.700
	5530100.7012000 Dienstausszahlungen Tariflich Beschäftigte	65.578,96	66.700	70.900	72.000	73.100	74.200
	5530100.7022000 Auszahlungen Versorgungskassen Tariflich Beschäftigte	2.332,75	2.350	2.500	2.500	2.500	2.500
	5530100.7032000 Auszahlungen Sozialvers. Tariflich Beschäftigte	13.672,05	14.200	15.400	15.600	15.800	16.000
	5730100.7012000 Dienstausszahlungen Tariflich Beschäftigte	44.595,36	45.500	48.900	49.600	50.400	51.200
	5730100.7022000 Auszahlungen Versorgungskassen Tariflich Beschäftigte	1.414,71	1.450	1.500	1.500	1.500	1.500
	5730100.7032000 Auszahlungen Sozialvers. Tariflich Beschäftigte	9.661,91	10.250	11.100	11.300	11.500	11.700
	5730130.7012000 Dienstausszahlungen Tariflich Beschäftigte	69.536,91	74.050	77.300	78.500	79.700	80.900
	5730130.7022000 Auszahlungen Versorgungskassen Tariflich Beschäftigte	2.406,58	2.550	2.700	2.700	2.800	2.900
	5730130.7032000 Auszahlungen Sozialvers. Tariflich Beschäftigte	14.211,85	15.750	16.100	16.300	16.600	17.800
	5750100.7011000 Dienstausszahlungen Beamte	5.632,74	5.750	5.700	5.800	5.900	6.000
	5750100.7012000 Dienstausszahlungen Tariflich Beschäftigte	8.317,76	7.600	7.700	7.800	7.900	8.000
	5750100.7022000 Auszahlungen Versorgungskassen Tariflich Beschäftigte	294,16	300	300	300	300	300
	5750100.7032000 Auszahlungen Sozialvers. Tariflich Beschäftigte	1.699,55	1.650	1.700	1.700	1.700	1.700
11.	– Versorgungsauszahlungen	0,00	0	0	0	0	0
12.	– Auszahlungen für Sach- und Dienstleistungen	1.425.068,18	2.229.750	2.683.300	2.043.100	2.044.600	2.046.200
	1110200.7211000 Auszahlungen für Unterhaltung der Grundstücke und baulichen Anlagen	2.905,48	9.250	21.250	6.250	6.250	6.250
	1110200.7222000 Auszahlungen für Unterhaltung von Geräten Ausstattungen und Ausrüstungsgegenständen	30.985,26	35.850	43.750	36.600	36.600	36.600
	1110200.7222002 EDV Geräte / Ausstattg /Kleinnm Unterh. von Geräten/Ausst.	1.410,79	3.000	8.950	3.500	3.500	3.500
	1110200.7232000 Auszahlungen für Leasing	3.003,64	3.050	3.050	3.050	3.050	3.050

Ein- und Auszahlungsarten	Ergebnis 2024	Ansatz 2025	Ansatz 2026	Planung 2027	Planung 2028	Planung 2029
	1	2	3	4	5	6
1110200.7241000 Auszahlungen für Bewirt. von Grundst./baul. Anlagen Müll	522,96	600	600	600	600	600
1110200.7241010 Auszahlungen für Heizung	11.304,35	13.050	14.300	14.300	14.300	14.300
1110200.7241020 Auszahlungen für Reinigung	1.355,34	26.200	31.600	31.600	31.600	31.600
1110200.7241030 Auszahlungen für Energie	5.482,67	10.200	10.200	10.200	10.200	10.200
1110200.7241040 Auszahlungen für Versicherung	3.098,41	1.750	1.750	1.750	1.750	1.750
1110200.7241050 Auszahlungen für Wasser/Abwass	1.828,96	1.950	1.950	1.950	1.950	1.950
1110200.7241060 Auszahlungen für Steuern	976,59	1.000	650	650	650	650
1110200.7251000 Auszahlungen für die Haltung von Fahrzeugen	12.365,53	13.650	10.500	10.500	10.500	10.500
1110200.7251040 Auszahlungen für die Versicherung von Fahrzeugen	1.224,75	1.400	1.400	1.400	1.400	1.400
1110200.7261000 Besondere Ausz. für Beschäftigt Dienst- und Schutzkleidung	70,70	50	50	50	50	50
1110200.7261010 Besondere Ausz. für Beschäftigt Fortbildung	2.159,60	3.750	5.050	3.850	3.850	3.850
1110200.7261011 Besondere Ausz. für Beschäftigt Fortbildung	202,30	450	300	300	300	300
1110200.7271004 Verschiedenes / Bilder, Chronik Besondere Verwalt./Betr.-ausz.	4,73	50	50	50	50	50
1110200.7291000 Auszahlungen für sonstige Dienstleistungen	4.951,83	5.000	5.100	5.100	5.100	5.100
1110300.7261010 Besondere Ausz. für Beschäftigt Fortbildung	835,02	2.500	2.500	2.500	2.500	2.500
1110300.7271040 Besondere Verwalt./Betr.-ausz. Exkursionen, Veranstaltungen	0,00	200	200	200	200	200
1110300.7291000 Auszahlungen für sonstige Dienstleistungen	130,00	150	150	150	150	150
1110400.7221000 Auszahlungen für Unterhaltung des sonstigen unbeweglichen Vermögens	0,00	180.000	0	0	0	0
1110400.7231000 Auszahlungen für Mieten und Pachten	50,00	50	50	50	50	50
1110400.7241030 Auszahlungen für Energie	90,78	100	300	300	300	300
1110400.7261010 Besondere Ausz. für Beschäftigt Fortbildung	0,00	300	300	300	300	300
1110400.7291000 Auszahlungen für sonstige Dienstleistungen	19,23	50	50	50	50	50
1210130.7222000 Auszahlungen für Unterhaltung von Geräten Ausstattungen und Ausrüstungsgegenständen	1.109,56	0	0	0	0	0
1210140.7261010 Besondere Ausz. für Beschäftigt Fortbildung	428,40	300	300	300	300	300
1220100.7261000 Besondere Ausz. für Beschäftigt Dienst- und Schutzkleidung	231,63	200	200	200	200	200
1220100.7261010 Besondere Ausz. für Beschäftigt Fortbildung	211,82	600	900	900	1.000	1.000
1220100.7291000 Auszahlungen für sonstige Dienstleistungen	69,58	250	250	250	300	300
1220200.7222000 Auszahlungen für Unterhaltung von Geräten Ausstattungen und Ausrüstungsgegenständen	0,00	100	100	100	100	100
1260100.7211000 Auszahlungen für Unterhaltung der Grundstücke und baulichen Anlagen	45.718,75	10.000	22.600	12.500	12.500	12.500
1260100.7221000 Auszahlungen für Unterhaltung des sonstigen unbeweglichen Vermögens	3.699,29	2.500	4.300	4.300	4.300	4.300
1260100.7222000 Auszahlungen für Unterhaltung von Geräten Ausstattungen und Ausrüstungsgegenständen	14.264,36	18.500	11.650	11.650	11.650	11.650
1260100.7231000 Auszahlungen für Mieten und Pachten	980,00	1.100	1.100	1.100	1.100	1.100
1260100.7241000 Auszahlungen für Bewirt. von Grundst./baul. Anlagen Müll	0,00	200	200	200	200	200
1260100.7241010 Auszahlungen für Heizung	5.301,46	7.000	7.000	7.000	7.000	7.000
1260100.7241030 Auszahlungen für Energie	9.195,22	12.000	12.000	12.000	12.000	12.000
1260100.7241040 Auszahlungen für Versicherung	1.247,02	1.350	1.350	1.350	1.350	1.350
1260100.7241050 Auszahlungen für Wasser/Abwass	577,90	500	600	500	500	500
1260100.7241060 Auszahlungen für Steuern	0,00	50	50	50	50	50
1260100.7251000 Auszahlungen für die Haltung von Fahrzeugen	13.058,11	19.500	24.100	15.000	21.000	21.000
1260100.7251040 Auszahlungen für die Versicherung von Fahrzeugen	4.787,89	6.400	6.400	6.400	6.400	6.400
1260100.7261000 Besondere Ausz. für Beschäftigt Dienst- und Schutzkleidung	10.764,58	15.000	32.700	15.000	15.000	15.000
1260100.7261001 Besondere Ausz. für Bekleidung Jugendfeuerwehr	4.935,06	1.000	1.000	1.000	1.000	1.000
1260100.7261002 Besondere Ausz. Ausgehuniform FF	0,00	0	9.000	9.000	9.000	9.000
1260100.7261010 Besondere Ausz. für Beschäftigt Fortbildung	5.939,40	8.000	8.000	8.000	8.000	8.000
1260100.7271000 Besondere Verwaltungs- und Betriebsauszahlungen	0,00	500	25.500	500	500	500
1260100.7291000 Auszahlungen für sonstige Dienstleistungen	2.370,04	4.650	3.200	3.200	3.200	3.200
1280100.7211000 Auszahlungen für Unterhaltung der Grundstücke und baulichen Anlagen	6.022,71	0	0	0	0	0

Ein- und Auszahlungsarten	Ergebnis 2024	Ansatz 2025	Ansatz 2026	Planung 2027	Planung 2028	Planung 2029
	1	2	3	4	5	6
1280100.7222000 Auszahlungen für Unterhaltung von Geräten Ausstattungen und Ausrüstungsgegenständen	3.879,08	0	0	0	0	0
1280100.7251000 Auszahlungen für die Haltung von Fahrzeu- gen	0,00	0	700	700	700	700
1280100.7261000 Besondere Ausz. für Beschäftigt Dienst- und Schutzkleidung	0,00	200	200	200	200	200
2110100.7211000 Auszahlungen für Unterhaltung der Grund- stücke und baulichen Anlagen	3.182,54	4.500	36.900	3.000	3.000	3.000
2110100.7222000 Auszahlungen für Unterhaltung von Geräten Ausstattungen und Ausrüstungsgegenständen	3.083,33	2.900	95.600	2.900	2.900	2.900
2110100.7232000 Auszahlungen für Leasing	1.501,84	1.550	1.550	1.550	1.550	1.550
2110100.7241000 Auszahlungen für Bewirt. von Grundst./baul. Anlagen Müll	652,84	700	700	700	700	700
2110100.7241010 Auszahlungen für Heizung	4.364,02	8.650	10.000	10.000	10.000	10.000
2110100.7241020 Auszahlungen für Reinigung	43.933,92	41.000	50.000	60.000	60.000	60.000
2110100.7241030 Auszahlungen für Energie	2.792,89	10.000	10.000	5.500	5.500	5.500
2110100.7241040 Auszahlungen für Versicherung	1.723,60	2.300	2.300	2.300	2.300	2.300
2110100.7241050 Auszahlungen für Wasser/Abwass	1.055,29	3.000	3.000	1.150	1.150	1.150
2110100.7271010 Besondere Verwalt./Betr.-ausz. Unterrichts- mittel	1.508,89	3.000	3.000	3.000	3.000	3.000
2110100.7271020 Besondere Verwalt./Betr.-ausz. Schulbücher	2.730,07	5.000	6.500	6.500	6.500	6.500
2110100.7271030 Besondere Verwalt./Betr.-ausz. Schwimmun- terricht	560,00	3.000	1.500	1.500	1.500	1.500
2110100.7271040 Besondere Verwalt./Betr.-ausz. Exkursionen, Veranstaltungen	336,50	1.000	1.000	1.000	1.000	1.000
2110103.7211000 Auszahlungen für Unterhaltung der Grund- stücke und baulichen Anlagen	419,83	1.100	12.100	12.100	500	500
2110103.7222000 Auszahlungen für Unterhaltung von Geräten Ausstattungen und Ausrüstungsgegenständen	199,48	500	7.900	500	500	500
2110103.7241010 Auszahlungen für Heizung	4.986,79	8.950	8.000	8.000	8.000	8.000
2110103.7241020 Auszahlungen für Reinigung	16.224,09	16.500	16.500	16.500	16.500	16.500
2110103.7241030 Auszahlungen für Energie	2.243,06	0	4.000	4.000	4.000	4.000
2110103.7241040 Auszahlungen für Versicherung	666,23	700	700	700	700	700
2110103.7241050 Auszahlungen für Wasser/Abwass	844,79	650	800	800	800	800
2110200.7211000 Auszahlungen für Unterhaltung der Grund- stücke und baulichen Anlagen	83,30	1.600	100	100	100	100
2110200.7241000 Auszahlungen für Bewirt. von Grundst./baul. Anlagen Müll	0,00	250	150	250	150	250
2110200.7241050 Auszahlungen für Wasser/Abwass	354,10	400	500	500	500	500
2110210.7211000 Auszahlungen für Unterhaltung der Grund- stücke und baulichen Anlagen	855,70	1.950	2.000	1.500	1.500	1.500
2110210.7222000 Auszahlungen für Unterhaltung von Geräten Ausstattungen und Ausrüstungsgegenständen	76,58	500	4.700	500	500	500
2110210.7241000 Auszahlungen für Bewirt. von Grundst./baul. Anlagen Müll	98,68	150	150	150	150	150
2110210.7241010 Auszahlungen für Heizung	3.482,42	5.500	9.200	9.200	9.200	9.200
2110210.7241020 Auszahlungen für Reinigung	16.224,09	16.500	16.500	16.500	16.500	16.500
2110210.7241030 Auszahlungen für Energie	459,42	1.100	1.100	1.100	1.100	1.100
2110210.7241040 Auszahlungen für Versicherung	468,27	500	500	500	500	500
2110210.7241050 Auszahlungen für Wasser/Abwass	99,97	150	150	150	150	150
2110300.7211000 Auszahlungen für Unterhaltung der Grund- stücke und baulichen Anlagen	470,57	1.500	500	500	500	500
2110300.7241000 Auszahlungen für Bewirt. von Grundst./baul. Anlagen Müll	15,53	50	50	50	50	50
2110300.7241010 Auszahlungen für Heizung	2.600,90	5.050	4.500	4.500	4.500	4.500
2110300.7241030 Auszahlungen für Energie	1.989,97	3.700	2.000	2.000	2.000	2.000
2110300.7241050 Auszahlungen für Wasser/Abwass	336,67	400	450	450	450	450
2110302.7211000 Auszahlungen für Unterhaltung der Grund- stücke und baulichen Anlagen	1.317,30	3.300	1.500	2.000	2.000	2.000
2110302.7222000 Auszahlungen für Unterhaltung von Geräten Ausstattungen und Ausrüstungsgegenständen	4,13	300	2.000	300	300	300
2110302.7241000 Auszahlungen für Bewirt. von Grundst./baul. Anlagen Müll	25,27	50	50	50	50	50
2110302.7241010 Auszahlungen für Heizung	4.445,73	7.000	5.500	5.500	5.500	5.500
2110302.7241020 Auszahlungen für Reinigung	12.633,93	13.600	13.600	13.600	13.600	13.600
2110302.7241030 Auszahlungen für Energie	1.100,61	1.500	1.500	1.500	1.500	1.500
2110302.7241040 Auszahlungen für Versicherung	599,85	600	600	600	600	600

Ein- und Auszahlungsarten	Ergebnis 2024	Ansatz 2025	Ansatz 2026	Planung 2027	Planung 2028	Planung 2029
	1	2	3	4	5	6
2110302.7241050 Auszahlungen für Wasser/Abwass	547,91	600	500	500	500	500
2810100.7222000 Auszahlungen für Unterhaltung von Geräten Ausstattungen und Ausrüstungsgegenständen	0,00	100	100	100	100	100
3120151.7222000 Auszahlungen für Unterhaltung von Geräten Ausstattungen und Ausrüstungsgegenständen	1.467,99	0	0	0	0	0
3120151.7261000 Besondere Ausz. für Beschäftig Dienst- und Schutzkleidung	96,32	0	0	0	0	0
3650102.7211000 Auszahlungen für Unterhaltung der Grund- stücke und baulichen Anlagen	2.910,30	2.200	18.550	1.650	1.650	1.650
3650102.7222000 Auszahlungen für Unterhaltung von Geräten Ausstattungen und Ausrüstungsgegenständen	819,47	2.250	3.450	2.650	2.650	2.650
3650102.7241000 Auszahlungen für Bewirt. von Grundst./baul. Anlagen Müll	303,29	400	400	400	400	400
3650102.7241010 Auszahlungen für Heizung	2.988,71	4.550	3.500	3.500	3.500	3.500
3650102.7241020 Auszahlungen für Reinigung	704,13	1.300	1.300	1.300	1.300	1.300
3650102.7241030 Auszahlungen für Energie	2.342,53	1.300	1.500	1.500	1.500	1.500
3650102.7241040 Auszahlungen für Versicherung	466,52	500	500	500	500	500
3650102.7241050 Auszahlungen für Wasser/Abwass	368,27	500	500	500	500	500
3650102.7261000 Besondere Ausz. für Beschäftig Dienst- und Schutzkleidung	55,49	0	0	0	0	0
3650102.7261010 Besondere Ausz. für Beschäftig Fortbildung	143,33	500	3.000	500	500	500
3650102.7271005 Besondere Verwalt./Betr.-ausz. Spiel- /Beschäftigungsmaterial	78,11	700	700	700	700	700
3650103.7211000 Auszahlungen für Unterhaltung der Grund- stücke und baulichen Anlagen	1.497,73	4.000	21.100	3.300	3.300	3.300
3650103.7222000 Auszahlungen für Unterhaltung von Geräten Ausstattungen und Ausrüstungsgegenständen	1.802,96	2.000	4.450	2.400	2.400	2.400
3650103.7241000 Auszahlungen für Bewirt. von Grundst./baul. Anlagen Müll	406,10	550	550	550	550	550
3650103.7241010 Auszahlungen für Heizung	4.036,31	5.650	6.000	6.000	6.000	6.000
3650103.7241020 Auszahlungen für Reinigung	1.756,21	33.750	39.800	39.800	39.800	39.800
3650103.7241030 Auszahlungen für Energie	988,42	3.500	3.500	3.500	3.500	3.500
3650103.7241040 Auszahlungen für Versicherung	788,49	800	800	800	800	800
3650103.7241050 Auszahlungen für Wasser/Abwass	1.309,26	1.200	1.200	1.200	1.200	1.200
3650103.7261000 Besondere Ausz. für Beschäftig Dienst- und Schutzkleidung	36,73	0	0	0	0	0
3650103.7261010 Besondere Ausz. für Beschäftig Fortbildung	0,00	750	750	750	750	750
3650103.7271005 Besondere Verwalt./Betr.-ausz. Spiel- /Beschäftigungsmaterial	165,59	650	800	650	650	650
3650106.7211000 Auszahlungen für Unterhaltung der Grund- stücke und baulichen Anlagen	2.280,31	2.650	3.150	1.850	1.850	1.850
3650106.7222000 Auszahlungen für Unterhaltung von Geräten Ausstattungen und Ausrüstungsgegenständen	690,51	2.100	3.400	2.250	2.250	2.250
3650106.7241000 Auszahlungen für Bewirt. von Grundst./baul. Anlagen Müll	479,02	700	700	700	700	700
3650106.7241010 Auszahlungen für Heizung	1.680,00	1.800	1.800	1.800	1.800	1.800
3650106.7241020 Auszahlungen für Reinigung	15.972,17	14.700	17.450	17.450	17.450	17.450
3650106.7241030 Auszahlungen für Energie	1.216,30	2.500	2.500	2.500	2.500	2.500
3650106.7241040 Auszahlungen für Versicherung	578,04	600	600	600	600	600
3650106.7241050 Auszahlungen für Wasser/Abwass	531,54	500	550	550	550	550
3650106.7261010 Besondere Ausz. für Beschäftig Fortbildung	0,00	650	3.150	650	650	650
3650106.7271005 Besondere Verwalt./Betr.-ausz. Spiel- /Beschäftigungsmaterial	63,48	350	350	350	350	350
3650111.7211000 Auszahlungen für Unterhaltung der Grund- stücke und baulichen Anlagen	3.779,28	2.700	16.700	900	900	900
3650111.7222000 Auszahlungen für Unterhaltung von Geräten Ausstattungen und Ausrüstungsgegenständen	1.857,58	1.800	7.100	1.850	1.850	1.850
3650111.7241000 Auszahlungen für Bewirt. von Grundst./baul. Anlagen Müll	725,21	600	600	600	600	600
3650111.7241010 Auszahlungen für Heizung	8.612,43	12.000	12.000	12.000	12.000	12.000
3650111.7241020 Auszahlungen für Reinigung	1.255,10	1.700	1.700	1.700	1.700	1.700
3650111.7241030 Auszahlungen für Energie	1.849,79	4.000	3.000	3.000	3.000	3.000
3650111.7241040 Auszahlungen für Versicherung	826,29	950	950	950	950	950
3650111.7241050 Auszahlungen für Wasser/Abwass	1.781,10	1.650	1.800	1.800	1.800	1.800
3650111.7261000 Besondere Ausz. für Beschäftig Dienst- und Schutzkleidung	28,93	0	0	0	0	0
3650111.7261010 Besondere Ausz. für Beschäftig Fortbildung	1.122,73	1.150	550	550	550	550

Ein- und Auszahlungsarten	Ergebnis 2024	Ansatz 2025	Ansatz 2026	Planung 2027	Planung 2028	Planung 2029
	1	2	3	4	5	6
3650111.7271005 Besondere Verwalt./Betr.-ausz. Spiel-/Beschäftigungsmaterial	173,19	350	800	350	350	350
3650122.7211000 Auszahlungen für Unterhaltung der Grundstücke und baulichen Anlagen	721,73	1.500	600	600	600	600
3650122.7241000 Auszahlungen für Bewirt. von Grundst./baul. Anlagen Müll	22,34	50	50	50	50	50
3650122.7241010 Auszahlungen für Heizung	4.060,43	6.000	6.000	6.000	6.000	6.000
3650122.7241030 Auszahlungen für Energie	2.863,08	5.500	3.000	3.000	3.000	3.000
3650122.7241040 Auszahlungen für Versicherung	0,00	1.200	0	0	0	0
3650122.7241050 Auszahlungen für Wasser/Abwass	484,39	600	750	750	750	750
3650133.7211000 Auszahlungen für Unterhaltung der Grundstücke und baulichen Anlagen	1.197,63	2.150	8.400	800	800	800
3650133.7222000 Auszahlungen für Unterhaltung von Geräten Ausstattungen und Ausrüstungsgegenständen	1.126,40	2.100	25.550	2.450	2.450	2.450
3650133.7241000 Auszahlungen für Bewirt. von Grundst./baul. Anlagen Müll	100,92	250	500	500	500	500
3650133.7241010 Auszahlungen für Heizung	2.679,59	5.500	6.500	6.500	6.500	6.500
3650133.7241020 Auszahlungen für Reinigung	11.201,86	18.150	25.000	25.000	25.000	25.000
3650133.7241030 Auszahlungen für Energie	1.631,96	1.500	3.000	3.000	3.000	3.000
3650133.7241040 Auszahlungen für Versicherung	345,07	350	500	500	500	500
3650133.7241050 Auszahlungen für Wasser/Abwass	285,85	300	1.000	1.000	1.000	1.000
3650133.7261010 Besondere Ausz. für Beschäftig Fortbildung	0,00	400	400	400	400	400
3650133.7271005 Besondere Verwalt./Betr.-ausz. Spiel-/Beschäftigungsmaterial	408,21	1.050	3.500	500	500	500
3650200.7261010 Besondere Ausz. für Beschäftig Fortbildung	226,10	900	900	900	900	900
3660100.7211000 Auszahlungen für Unterhaltung der Grundstücke und baulichen Anlagen	263,70	1.000	500	500	500	500
3660100.7222000 Auszahlungen für Unterhaltung von Geräten Ausstattungen und Ausrüstungsgegenständen	219,25	500	1.000	1.000	1.000	1.000
3660100.7241000 Auszahlungen für Bewirt. von Grundst./baul. Anlagen Müll	159,94	400	250	250	250	250
3660100.7241010 Auszahlungen für Heizung	1.183,63	2.000	2.000	2.000	2.000	2.000
3660100.7241020 Auszahlungen für Reinigung	93,80	200	200	200	200	200
3660100.7241030 Auszahlungen für Energie	250,17	800	800	800	800	800
3660100.7241040 Auszahlungen für Versicherung	234,92	200	200	200	200	200
3660100.7241050 Auszahlungen für Wasser/Abwass	39,77	200	200	200	200	200
3660100.7241060 Auszahlungen für Steuern	72,21	0	100	100	100	100
4240100.7211000 Auszahlungen für Unterhaltung der Grundstücke und baulichen Anlagen	612,71	1.500	1.100	1.100	1.100	1.100
4240100.7221000 Auszahlungen für Unterhaltung des sonstigen unbeweglichen Vermögens	4.200,00	4.200	4.200	4.200	4.200	4.200
4240100.7222000 Auszahlungen für Unterhaltung von Geräten Ausstattungen und Ausrüstungsgegenständen	449,85	500	500	500	500	500
4240100.7231000 Auszahlungen für Mieten und Pachten	654,71	800	900	900	900	900
4240100.7241000 Auszahlungen für Bewirt. von Grundst./baul. Anlagen Müll	551,88	1.000	1.100	1.100	1.100	1.100
4240100.7241010 Auszahlungen für Heizung	2.839,59	4.600	1.200	1.200	1.200	1.200
4240100.7241030 Auszahlungen für Energie	545,54	1.000	1.200	1.200	1.200	1.200
4240100.7241040 Auszahlungen für Versicherung	371,04	400	400	400	400	400
4240100.7241050 Auszahlungen für Wasser/Abwass	218,88	300	300	300	300	300
5110100.7261010 Besondere Ausz. für Beschäftig Fortbildung	906,91	2.000	2.200	2.200	2.200	2.200
5110100.7291000 Auszahlungen für sonstige Dienstleistungen	7.650,00	150	200	200	200	200
5220100.7211000 Auszahlungen für Unterhaltung der Grundstücke und baulichen Anlagen	72.385,48	75.000	235.000	250.000	250.000	250.000
5220100.7221000 Auszahlungen für Unterhaltung des sonstigen unbeweglichen Vermögens	8.684,48	6.800	8.000	8.000	8.000	8.000
5220100.7222000 Auszahlungen für Unterhaltung von Geräten Ausstattungen und Ausrüstungsgegenständen	65,55	500	500	500	500	500
5220100.7241000 Auszahlungen für Bewirt. von Grundst./baul. Anlagen Müll	46.590,51	52.000	52.000	62.000	57.000	57.000
5220100.7241010 Auszahlungen für Heizung	155.056,90	160.000	168.000	168.000	168.000	168.000
5220100.7241030 Auszahlungen für Energie	11.553,21	21.000	20.000	20.000	20.000	20.000
5220100.7241040 Auszahlungen für Versicherung	12.702,04	12.800	14.000	14.000	14.000	14.000
5220100.7241050 Auszahlungen für Wasser/Abwass	36.242,21	36.500	36.000	36.000	37.000	37.000
5220100.7241060 Auszahlungen für Steuern	13.531,07	13.550	15.000	15.000	15.000	15.000
5220100.7261010 Besondere Ausz. für Beschäftig Fortbildung	892,50	400	500	500	500	500

Ein- und Auszahlungsarten	Ergebnis 2024	Ansatz 2025	Ansatz 2026	Planung 2027	Planung 2028	Planung 2029
	1	2	3	4	5	6
5230100.7211000 Auszahlungen für Unterhaltung der Grundstücke und baulichen Anlagen	2.906,13	3.300	0	0	0	0
5230100.7231000 Auszahlungen für Mieten und Pachten	663,24	700	700	700	700	700
5310100.7271000 Besondere Verwaltungs- und Betriebsauszahlungen	241,90	250	250	250	250	250
5370100.7231000 Auszahlungen für Mieten und Pachten	0,00	50	50	50	50	50
5370100.7291000 Auszahlungen für sonstige Dienstleistungen	0,00	200	200	200	200	200
5410100.7221000 Auszahlungen für Unterhaltung des sonstigen unbeweglichen Vermögens	10.519,38	8.000	50.000	50.000	55.000	60.000
5410100.7221003 Auszahlungen für Buswarthallen	0,00	1.500	1.500	1.500	1.500	1.500
5410100.7221004 Auszahlungen für Verkehrssicherungs-, Signalanlagen, Verkehrsschilder	933,46	2.500	2.500	2.500	2.500	2.500
5410100.7221010 Auszahlungen für Straßenreparaturen und Wegeprofilierung	32.645,82	45.000	70.000	70.000	70.000	70.000
5410100.7221020 Auszahlungen für Reparatur Straßenbeleuchtung	11.861,44	9.000	10.000	10.000	10.000	10.000
5410100.7231000 Auszahlungen für Mieten und Pachten	7.406,82	11.000	5.000	5.000	5.000	5.000
5410100.7241000 Ausz. f. Laubentsorgung+Müll Auszahlungen für Bewirt. von Grundst./baul. Anlagen	1.801,03	15.000	15.000	15.000	15.000	15.000
5410100.7261010 Besondere Ausz. für Beschäftigt Fortbildung	0,00	1.000	700	700	700	700
5410100.7271080 Besondere Verwalt./Betr.-ausz. Energie Straßenbeleuchtung	29.243,32	58.500	55.000	55.000	55.000	55.000
5430111.7211000 Auszahlungen für Unterhaltung der Grundstücke und baulichen Anlagen	0,00	0	13.000	0	0	0
5450100.7221001 Auszahlungen für Winterdienst	46.916,56	40.000	85.000	50.000	50.000	50.000
5510100.7211000 Auszahlungen für Unterhaltung der Grundstücke und baulichen Anlagen	2.128,18	3.000	3.000	3.000	15.000	15.000
5510100.7221000 Auszahlungen für Unterhaltung des sonstigen unbeweglichen Vermögens	0,00	74.500	0	0	0	0
5510100.7222000 Auszahlungen für Unterhaltung von Geräten, Ausstattungen und Ausrüstungsgegenständen	8.875,33	12.000	18.500	16.000	20.000	17.000
5510100.7241000 Auszahlungen für Bewirt. von Grundst./baul. Anlagen Müll	68,52	0	0	0	0	0
5510100.7241010 Auszahlungen für Heizung	0,00	500	500	500	500	500
5510100.7241030 Auszahlungen für Energie	1.645,31	2.000	3.000	3.000	3.000	3.000
5510100.7241040 Auszahlungen für Versicherung	367,79	400	400	400	400	400
5510100.7241050 Auszahlg. für Wasser/Abwasser	343,38	500	500	500	500	500
5510100.7251000 Auszahlungen für die Haltung von Fahrzeugen	43.112,53	44.000	44.000	49.000	46.000	46.000
5510100.7251040 Auszahlungen für die Versicherung von Fahrzeugen	5.680,02	6.950	6.950	6.950	6.950	6.950
5510100.7261000 Besondere Ausz. für Beschäftigt Dienst- und Schutzkleidung	1.925,58	2.700	2.700	2.700	2.700	2.700
5510101.7221000 Auszahlungen für Unterhaltung des sonstigen unbeweglichen Vermögens	0,00	3.500	2.000	2.000	2.000	2.000
5510104.7211000 Auszahlungen für Unterhaltung der Grundstücke und baulichen Anlagen	5.233,62	0	1.000	0	0	0
5510104.7241050 Auszahlungen für Wasser/Abwass	0,00	350	100	100	100	100
5520100.7221000 Auszahlungen für Unterhaltung des sonstigen unbeweglichen Vermögens	0,00	0	8.000	0	0	0
5520100.7291000 Auszahlungen für sonstige Dienstleistungen	249.999,43	325.000	325.000	325.000	325.000	325.000
5530100.7211000 Auszahlungen für Unterhaltung der Grundstücke und baulichen Anlagen	2.148,96	5.000	10.000	5.000	5.000	5.000
5530100.7221000 Auszahlungen für Unterhaltung des sonstigen unbeweglichen Vermögens	500,00	500	500	500	500	500
5530100.7221005 Auszahlungen für Friedhofsunterhaltung	2.431,26	2.000	2.000	2.000	2.000	2.000
5530100.7222000 Auszahlungen für Unterhaltung von Geräten, Ausstattungen und Ausrüstungsgegenständen	1.549,84	1.000	1.000	1.000	1.000	1.000
5530100.7231000 Auszahlungen für Mieten und Pachten	226,10	1.000	1.000	1.000	1.000	1.000
5530100.7241000 Auszahlungen für Bewirt. von Grundst./baul. Anlagen Müll	6.462,26	10.000	15.000	15.000	15.000	15.000
5530100.7241030 Auszahlungen für Energie	10,00	50	50	50	50	50
5530100.7241040 Auszahlungen für Versicherung	511,27	550	550	550	550	550
5530100.7241050 Auszahlungen für Wasser/Abwass	4.095,10	4.500	4.500	4.500	4.500	4.500
5530100.7271000 Besondere Verwaltungs- und Betriebsauszahlungen	0,00	1.400	1.400	1.400	1.400	1.400
5730100.7211000 Auszahlungen für Unterhaltung der Grundstücke und baulichen Anlagen	0,00	4.000	28.000	13.000	13.000	13.000

Ein- und Auszahlungsarten	Ergebnis	Ansatz	Ansatz	Planung	Planung	Planung
	2024	2025	2026	2027	2028	2029
	1	2	3	4	5	6
5730100.7221000 Auszahlungen für Unterhaltung des sonstigen unbeweglichen Vermögens	165,17	1.500	1.500	1.500	1.500	1.500
5730100.7222000 Auszahlungen für Unterhaltung von Geräten, Ausstattungen und Ausrüstungsgegenständen	17,94	1.500	1.800	3.500	1.500	1.000
5730100.7241000 Auszahlungen für Bewirt. von Grundst./baul. Anlagen Müll	31,20	1.750	1.750	1.800	1.850	1.850
5730100.7241010 Auszahlungen für Heizung	-6.744,10	22.000	25.000	30.000	25.000	25.000
5730100.7241020 Auszahlungen für Reinigung	27,03	1.500	1.000	1.000	1.000	1.000
5730100.7241030 Auszahlungen für Energie	-7.495,87	12.000	17.000	15.000	15.000	15.000
5730100.7241050 Auszahlungen für Wasser/Abwass	1.174,33	4.700	4.700	4.700	4.700	4.700
5730100.7241060 Auszahlungen für Steuern	0,00	200	0	0	0	0
5730102.7211000 Auszahlungen für Unterhaltung der Grundstücke und baulichen Anlagen	38,87	0	0	0	0	0
5730102.7222000 Auszahlungen für Unterhaltung von Geräten, Ausstattungen und Ausrüstungsgegenständen	90,07	0	0	0	0	0
5730102.7241000 Auszahlungen für Bewirt. von Grundst./baul. Anlagen Müll	20,10	0	0	0	0	0
5730102.7241010 Auszahlungen für Heizung	5.764,00	0	0	0	0	0
5730102.7241020 Auszahlungen für Reinigung	73,54	0	0	0	0	0
5730102.7241030 Auszahlungen für Energie	682,00	0	0	0	0	0
5730102.7241040 Auszahlungen für Versicherung	673,55	700	700	700	700	700
5730102.7241050 Auszahlg. für Wasser/Abwasser	340,38	0	0	0	0	0
5730103.7211000 Auszahlungen für Unterhaltung der Grundstücke und baulichen Anlagen	6.787,90	0	0	0	0	0
5730103.7221000 Auszahlungen für Unterhaltung des sonstigen unbeweglichen Vermögens	380,36	0	0	0	0	0
5730103.7222000 Auszahlungen für Unterhaltung von Geräten, Ausstattungen und Ausrüstungsgegenständen	445,24	0	0	0	0	0
5730103.7241000 Auszahlungen für Bewirt. von Grundst./baul. Anlagen Müll	168,45	0	0	0	0	0
5730103.7241010 Auszahlungen für Heizung	3.608,46	0	0	0	0	0
5730103.7241020 Auszahlungen für Reinigung	0,00	0	350	350	350	350
5730103.7241030 Auszahlungen für Energie	2.585,00	0	0	0	0	0
5730103.7241040 Auszahlungen für Versicherung	494,22	500	500	500	500	500
5730103.7241050 Auszahlg. für Wasser/Abwasser	1.260,06	0	0	0	0	0
5730104.7211000 Auszahlungen für Unterhaltung der Grundstücke und baulichen Anlagen						
<i>Erläuterungen:</i>						
<i>Gasanschluss und Umbau Heizung Zellplatz Gr. Woltersdorf</i>	14,44	0	0	0	0	0
5730104.7221000 Auszahlungen für Unterhaltung des sonstigen unbeweglichen Vermögens	142,80	0	0	0	0	0
5730104.7222000 Auszahlungen für Unterhaltung von Geräten, Ausstattungen und Ausrüstungsgegenständen	0,00	0	200	200	200	200
5730104.7241000 Auszahlungen für Bewirt. von Grundst./baul. Anlagen Müll	596,95	0	300	300	300	300
5730104.7241010 Auszahlungen für Heizung	659,48	0	0	0	0	0
5730104.7241030 Auszahlungen für Energie	-982,05	0	2.500	2.500	2.500	2.500
5730104.7241040 Auszahlungen für Versicherung	3.756,96	0	1.200	1.200	1.200	1.200
5730104.7241050 Auszahlungen für Wasser/Abwass	1.339,70	0	800	800	800	800
5730104.7241060 Auszahlungen für Steuern	1.256,84	0	300	300	300	300
5730104.7291000 Auszahlungen für sonstige Dienstleistungen	0,00	0	50	50	50	50
5730105.7211000 Auszahlungen für Unterhaltung der Grundstücke und baulichen Anlagen	149,46	0	0	0	0	0
5730105.7221000 Auszahlungen für Unterhaltung des sonstigen unbeweglichen Vermögens	277,63	0	0	0	0	0
5730105.7222000 Auszahlungen für Unterhaltung von Geräten, Ausstattungen und Ausrüstungsgegenständen	143,94	0	0	0	0	0
5730105.7241000 Auszahlungen für Bewirt. von Grundst./baul. Anlagen Müll	174,78	0	0	0	0	0
5730105.7241010 Auszahlungen für Heizung	1.953,60	0	0	0	0	0
5730105.7241030 Auszahlungen für Energie	143,04	0	0	0	0	0
5730105.7241040 Auszahlungen für Versicherung	225,48	250	250	250	250	250
5730105.7241050 Auszahlg. für Wasser/Abwasser	325,41	0	0	0	0	0
5730106.7211000 Auszahlungen für Unterhaltung der Grundstücke und baulichen Anlagen	199,61	0	0	0	0	0
5730106.7221000 Auszahlungen für Unterhaltung des sonstigen unbeweglichen Vermögens	429,00	0	0	0	0	0

Ein- und Auszahlungsarten	Ergebnis 2024	Ansatz 2025	Ansatz 2026	Planung 2027	Planung 2028	Planung 2029
	1	2	3	4	5	6
5730106.7222000 Auszahlungen für Unterhaltung von Geräten Ausstattungen und Ausrüstungsgegenständen	22,71	0	0	0	0	0
5730106.7241000 Auszahlungen für Bewirt. von Grundst./baul. Anlagen Müll	267,42	0	0	0	0	0
5730106.7241010 Auszahlungen für Heizung	2.967,09	0	0	0	0	0
5730106.7241020 Auszahlungen für Reinigung	32,72	0	0	0	0	0
5730106.7241030 Auszahlungen für Energie	500,05	0	0	0	0	0
5730106.7241040 Auszahlungen für Versicherung	248,51	250	250	250	250	250
5730106.7241050 Auszahlg. für Wasser/Abwasser	190,49	0	0	0	0	0
5730107.7211000 Auszahlungen für Unterhaltung der Grund- stücke und baulichen Anlagen	1.913,04	0	0	0	0	0
5730107.7222000 Auszahlungen für Unterhaltung von Geräten Ausstattungen und Ausrüstungsgegenständen	82,81	0	0	0	0	0
5730107.7231000 Auszahlungen für Mieten und Pachten	2.045,00	2.050	2.050	2.050	2.050	2.050
5730107.7241000 Auszahlungen für Bewirt. von Grundst./baul. Anlagen Müll	98,68	0	0	0	0	0
5730107.7241010 Auszahlungen für Heizung	531,00	0	0	0	0	0
5730107.7241020 Auszahlungen für Reinigung	221,12	0	950	950	950	950
5730107.7241040 Auszahlungen für Versicherung	321,50	350	350	350	350	350
5730107.7241050 Auszahlg. für Wasser/Abwasser	100,00	0	0	0	0	0
5730108.7211000 Auszahlungen für Unterhaltung der Grund- stücke und baulichen Anlagen	702,25	0	0	0	0	0
5730108.7221000 Auszahlungen für Unterhaltung des sonstigen unbeweglichen Vermögens	7,74	0	0	0	0	0
5730108.7222000 Auszahlungen für Unterhaltung von Geräten Ausstattungen und Ausrüstungsgegenständen	111,24	0	0	0	0	0
5730108.7241000 Auszahlungen für Bewirt. von Grundst./baul. Anlagen Müll	98,68	0	0	0	0	0
5730108.7241010 Auszahlungen für Heizung	676,32	0	0	0	0	0
5730108.7241020 Auszahlungen für Reinigung	90,68	0	0	0	0	0
5730108.7241030 Auszahlungen für Energie	198,00	0	0	0	0	0
5730108.7241040 Auszahlungen für Versicherung	322,68	350	350	350	350	350
5730108.7241050 Auszahlg. für Wasser/Abwasser	585,24	0	0	0	0	0
5730109.7222000 Auszahlungen für Unterhaltung von Geräten Ausstattungen und Ausrüstungsgegenständen	49,55	0	0	0	0	0
5730109.7241000 Auszahlungen für Bewirt. von Grundst./baul. Anlagen Müll	98,68	0	0	0	0	0
5730109.7241010 Auszahlungen für Heizung	3.355,00	0	0	0	0	0
5730109.7241020 Auszahlungen für Reinigung	35,68	0	700	700	700	700
5730109.7241030 Auszahlungen für Energie	583,00	0	0	0	0	0
5730109.7241040 Auszahlungen für Versicherung	333,45	350	350	350	350	350
5730109.7241050 Auszahlg. für Wasser/Abwasser	261,00	0	0	0	0	0
5730110.7221000 Auszahlungen für Unterhaltung des sonstigen unbeweglichen Vermögens	253,47	0	0	0	0	0
5730110.7222000 Auszahlungen für Unterhaltung von Geräten Ausstattungen und Ausrüstungsgegenständen	82,59	0	0	0	0	0
5730110.7241000 Auszahlungen für Bewirt. von Grundst./baul. Anlagen Müll	14,62	0	0	0	0	0
5730110.7241020 Auszahlungen für Reinigung	6,98	0	700	700	700	700
5730110.7241030 Auszahlungen für Energie	352,00	0	0	0	0	0
5730110.7241040 Auszahlungen für Versicherung	105,84	150	150	150	150	150
5730110.7241050 Auszahlg. für Wasser/Abwasser	25,84	0	0	0	0	0
5730111.7211000 Auszahlungen für Unterhaltung der Grund- stücke und baulichen Anlagen	9.168,37	11.500	0	0	0	0
5730111.7211001 Plang/Umsetz Energieeffizienz maßn. Schloss Wolfshagen	4.176,30	258.150	258.150	0	0	0
5730111.7211002 Auszahlung für Bausonderkonto Schloss Wolfshagen	0,00	0	10.000	0	0	0
5730111.7221000 Auszahlungen für Unterhaltung des sonstigen unbeweglichen Vermögens	7,74	0	0	0	0	0
5730111.7222000 Auszahlungen für Unterhaltung von Geräten Ausstattungen und Ausrüstungsgegenständen	66,07	0	0	0	0	0
5730111.7241000 Auszahlungen für Bewirt. von Grundst./baul. Anlagen Müll	55,00	0	0	0	0	0
5730111.7241010 Auszahlungen für Heizung	1.337,60	0	0	0	0	0
5730111.7241020 Auszahlungen für Reinigung	23,29	0	0	0	0	0
5730111.7241030 Auszahlungen für Energie	7.464,60	5.000	5.000	5.000	5.000	5.000

Ein- und Auszahlungsarten	Ergebnis	Ansatz	Ansatz	Planung	Planung	Planung
	2024	2025	2026	2027	2028	2029
	1	2	3	4	5	6
5730111.7241040 Auszahlungen für Versicherung	4.080,48	4.100	4.100	4.100	4.100	4.100
5730111.7241050 Auszahlg. für Wasser/Abwasser	261,00	0	0	0	0	0
5730112.7211000 Auszahlungen für Unterhaltung der Grundstücke und baulichen Anlagen	433,28	0	0	0	0	0
5730112.7221000 Auszahlungen für Unterhaltung des sonstigen unbeweglichen Vermögens	172,55	0	0	0	0	0
5730112.7222000 Auszahlungen für Unterhaltung von Geräten Ausstattung und Ausrüstungsgegenständen	113,15	0	0	0	0	0
5730112.7241000 Auszahlungen für Bewirt. von Grundst./baul. Anlagen Müll	98,68	0	0	0	0	0
5730112.7241010 Auszahlungen für Heizung	1.997,60	0	0	0	0	0
5730112.7241020 Auszahlungen für Reinigung	172,08	0	400	400	400	400
5730112.7241030 Auszahlungen für Energie	528,00	0	0	0	0	0
5730112.7241040 Auszahlungen für Versicherung	289,08	300	300	300	300	300
5730112.7241050 Auszahlg. für Wasser/Abwasser	243,00	0	0	0	0	0
5730113.7211000 Auszahlungen für Unterhaltung der Grundstücke und baulichen Anlagen	1.032,19	0	0	0	0	0
5730113.7221000 Auszahlungen für Unterhaltung des sonstigen unbeweglichen Vermögens	172,55	0	0	0	0	0
5730113.7222000 Auszahlungen für Unterhaltung von Geräten Ausstattung und Ausrüstungsgegenständen	61,94	0	0	0	0	0
5730113.7241000 Auszahlungen für Bewirt. von Grundst./baul. Anlagen Müll	227,34	0	0	0	0	0
5730113.7241010 Auszahlungen für Heizung	4.433,00	0	0	0	0	0
5730113.7241030 Auszahlungen für Energie	869,00	0	0	0	0	0
5730113.7241040 Auszahlungen für Versicherung	308,31	350	350	350	350	350
5730113.7241050 Auszahlg. für Wasser/Abwasser	276,65	0	0	0	0	0
5730114.7221000 Auszahlungen für Unterhaltung des sonstigen unbeweglichen Vermögens	154,70	0	0	0	0	0
5730114.7222000 Auszahlungen für Unterhaltung von Geräten Ausstattung und Ausrüstungsgegenständen	72,07	0	0	0	0	0
5730114.7241000 Auszahlungen für Bewirt. von Grundst./baul. Anlagen Müll	251,22	0	0	0	0	0
5730114.7241010 Auszahlungen für Heizung	950,40	0	0	0	0	0
5730114.7241020 Auszahlungen für Reinigung	323,14	0	350	350	350	350
5730114.7241030 Auszahlungen für Energie	343,20	0	0	0	0	0
5730114.7241040 Auszahlungen für Versicherung	159,57	200	200	200	200	200
5730114.7241050 Auszahlg. für Wasser/Abwasser	189,69	0	0	0	0	0
5730116.7241020 Auszahlungen für Reinigung	700,00	700	700	700	700	700
5730116.7241040 Auszahlungen für Versicherung	377,81	400	400	400	400	400
5730117.7241030 Auszahlungen für Energie	100,00	0	0	0	0	0
5730118.7222000 Auszahlungen für Unterhaltung von Geräten Ausstattung und Ausrüstungsgegenständen	28,91	0	0	0	0	0
5730118.7241030 Auszahlungen für Energie	100,00	0	0	0	0	0
5730125.7221000 Auszahlungen für Unterhaltung des sonstigen unbeweglichen Vermögens	353,12	0	0	0	0	0
5730125.7222000 Auszahlungen für Unterhaltung von Geräten Ausstattung und Ausrüstungsgegenständen	40,83	0	0	0	0	0
5730125.7241000 Auszahlungen für Bewirt. von Grundst./baul. Anlagen Müll	98,68	0	0	0	0	0
5730125.7241020 Auszahlungen für Reinigung	20,49	0	350	350	350	350
5730125.7241030 Auszahlungen für Energie	434,50	0	0	0	0	0
5730125.7241040 Auszahlungen für Versicherung	198,81	200	200	200	200	200
5730125.7241050 Auszahlg. für Wasser/Abwasser	144,14	0	0	0	0	0
5730130.7211000 Auszahlungen für Unterhaltung der Grundstücke und baulichen Anlagen	2.868,08	2.600	4.000	4.000	4.000	4.000
5730130.7222000 Auszahlungen für Unterhaltung von Geräten Ausstattung und Ausrüstungsgegenständen	1.329,56	3.200	3.200	3.200	3.200	3.200
5730130.7241000 Auszahlungen für Bewirt. von Grundst./baul. Anlagen Müll	1.960,79	1.750	1.750	1.750	1.750	1.750
5730130.7241010 Auszahlungen für Heizung	3.633,23	5.500	5.500	5.500	5.500	5.500
5730130.7241020 Auszahlungen für Reinigung	682,26	900	900	900	900	900
5730130.7241030 Auszahlungen für Energie	2.368,39	5.000	5.000	5.000	5.000	5.000
5730130.7241040 Auszahlungen für Versicherung	469,13	600	600	600	600	600
5730130.7241050 Auszahlungen für Wasser/Abwass	1.095,81	800	900	900	900	900
5730130.7251000 Auszahlungen für die Haltung von Fahrzeugen	4.481,65	2.100	2.100	2.100	2.100	2.100

Ein- und Auszahlungsarten		Ergebnis	Ansatz	Ansatz	Planung	Planung	Planung
		2024	2025	2026	2027	2028	2029
		1	2	3	4	5	6
5730130.7251040	Auszahlungen für die Versicher ung von Fahrzeugen	598,29	700	700	700	700	700
5730130.7261000	Besondere Ausz. für Beschäftig Dienst- und Schutzkleidung	0,00	300	300	300	300	300
5730130.7261010	Besondere Ausz. für Beschäftig Fortbildung	0,00	200	200	200	200	200
5750100.7261010	Besondere Ausz. für Beschäftig Fortbildung	0,00	50	50	50	50	50
5750100.7271000	Besondere Verwaltungs- und Betriebsauszahlungen	854,69	500	1.500	1.500	1.500	1.500
5750100.7291000	Auszahlungen für sonstige Dienstleistungen	1.190,00	0	0	0	0	0
13.	– Zinsen und ähnliche Auszahlungen	11.960,00	28.500	12.300	16.850	16.200	15.600
5310100.7598001	Kapitalertragsteuer KapST Sonstige Finanzauszahlungen	11.173,36	10.800	10.800	10.800	10.800	10.800
6110100.7592000	Verzinsung von Steuernachzahlungen	502,30	800	800	800	800	800
6120100.7517000	Zinsauszahlungen an Kreditinstitute	284,34	250	200	100	50	50
6120100.7517001	Zinsauszahlg. Kredit Schule GP Zinsauszahlungen an Kreditinstitute	0,00	16.650	500	5.150	4.550	3.950
14.	– Transferauszahlungen	2.796.123,41	2.622.150	2.970.700	2.980.300	2.979.450	2.982.950
1110104.7318000	Zuschüsse an übrige Bereiche	0,00	3.500	3.500	3.500	3.500	3.500
1110107.7318000	Zuschüsse an übrige Bereiche	0,00	3.500	3.500	3.500	3.500	3.500
1110108.7318000	Zuschüsse an übrige Bereiche	0,00	3.500	3.500	3.500	3.500	3.500
1110113.7318000	Zuschüsse an übrige Bereiche	0,00	3.500	3.500	3.500	3.500	3.500
1110200.7313000	Zuweisungen an Zweckverbände und dergl.	21.178,80	23.500	25.050	31.050	33.200	33.200
1260100.7318000	Zuschüsse an übrige Bereiche	13.746,00	17.850	14.250	13.350	13.350	13.350
1260100.7318001	Zuschuss Zeltlager JFW	0,00	0	0	3.500	0	3.500
2110100.7318000	Zuschüsse an übrige Bereiche	668,06	0	0	0	0	0
2110300.7312000	Zuweisungen an Gemeinden/ GV	77.218,56	68.500	67.900	67.900	67.900	67.900
2810100.7318000	Zuschüsse an übrige Bereiche	1.980,00	8.000	8.000	8.000	8.000	8.000
3517010.7317000	Zuschüsse an private Unternehmen	816,00	900	850	850	850	850
3517010.7318000	Zuschüsse an übrige Bereiche	10.226,88	11.150	12.000	12.500	13.000	13.000
3650100.7312000	Zuweisungen an Gemeinden/ GV	172.430,60	138.300	141.900	141.900	141.900	141.900
3650122.7318000	Zuschüsse an übrige Bereiche	188.667,17	124.000	130.000	130.000	130.000	130.000
3660100.7318000	Zuschüsse an übrige Bereiche	13.567,49	13.000	14.000	15.000	15.000	15.000
5750100.7318000	Zuschüsse an übrige Bereiche	0,00	0	500	0	0	0
6110100.7341000	Gewerbsteuerumlage	207.164,00	102.950	192.250	192.250	192.250	192.250
6110100.7372000	Allgemeine Umlagen an Gemeinden/ GV						
	<i>Erläuterungen:</i>						
	<i>Kreisumlage</i>	2.088.459,85	2.100.000	2.350.000	2.350.000	2.350.000	2.350.000
15.	– Sonstige Auszahlungen	585.966,48	1.685.250	1.875.750	512.850	528.150	553.250
1110100.7411000	Sonstige Personal- und Versorgungsauszahlungen	1.385,44	2.100	2.100	2.100	2.100	2.100
1110100.7421000	Auszahlungen für ehrenamtliche und sonstige Tätigkeit	57.478,00	64.000	64.000	64.000	64.000	64.000
1110100.7431051	Geschäftsauszahlungen für Erwerb von Verbrauchsmitteln	508,72	500	500	500	500	500
1110100.7431080	Sonstige Geschäftsauszahlungen	1.933,86	2.700	2.700	2.700	2.700	2.700
1110100.7491000	Verfügungsmittel	535,72	900	900	900	900	900
1110102.7492102	Ortsbeiratsbudgetausz. Baek	838,07	1.900	2.100	2.100	2.100	2.100
1110103.7492103	Ortsbeiratsbudgetausz. Groß Pa nkw	8.054,07	3.800	3.800	3.800	3.800	3.800
1110104.7492104	Ortsbeiratsbudgetausz. Groß/KI Woltersdorf	3.353,19	1.000	1.000	1.000	1.000	1.000
1110105.7492105	Ortsbeiratsbudgetausz. Helle	1.158,43	1.900	1.900	1.900	1.900	1.900
1110106.7492106	Ortsbeiratsbudgetausz. Kehrber g	1.725,12	1.700	1.850	1.850	1.850	1.850
1110107.7492107	Ortsbeiratsbudgetausz. Kuhbier	2.573,57	1.300	1.250	1.250	1.250	1.250
1110108.7492108	Ortsbeiratsbudgetausz. Kuhsdorf	1.444,13	1.400	1.200	1.200	1.200	1.200
1110109.7492109	Ortsbeiratsbudgetausz. Kl. Got tschow	1.457,16	1.200	1.200	1.200	1.200	1.200
1110110.7492110	Ortsbeiratsbudgetausz. Lindenb erg	1.938,59	1.600	1.650	1.650	1.650	1.650
1110111.7492111	Ortsbeiratsbudgetausz. Wolfsha gen	3.163,52	2.300	2.400	2.400	2.400	2.400
1110112.7492112	Ortsbeiratsbudgetausz. Retzin	2.593,75	1.900	1.950	1.950	1.950	1.950
1110113.7492113	Ortsbeiratsbudgetausz. Tüchen	2.160,21	1.400	1.450	1.450	1.450	1.450
1110114.7492114	Ortsbeiratsbudgetausz. Vettin	746,81	800	800	800	800	800
1110115.7492115	Ortsbeiratsbudgetausz. Gulow- Steinberg	1.758,97	900	1.050	1.050	1.050	1.050
1110116.7492116	Ortsbeiratsbudgetausz. Tangend orf- Hohenvier	480,67	900	900	900	900	900
1110117.7492117	Ortsbeiratsbudgetausz. Seddin	0,00	700	750	750	750	750
1110118.7492118	Ortsbeiratsbudgetausz. Tacken	1.049,48	600	600	600	600	600

Ein- und Auszahlungsarten	Ergebnis 2024	Ansatz 2025	Ansatz 2026	Planung 2027	Planung 2028	Planung 2029
	1	2	3	4	5	6
1110125.7492125 Ortsbeiratsbudgetausz. Boddin- Langnow	548,60	1.600	1.450	1.450	1.450	1.450
1110200.7411000 Sonstige Personal- und Versorgungsauszahlungen	675,68	1.500	1.500	1.500	1.500	1.500
1110200.7411001 Sonstige Personal- und Versorgungsauszahlungen	0,00	100	50	50	50	50
1110200.7431000 Geschäftsauszahlungen/Büromaterial	5.241,81	6.000	6.000	6.000	6.000	6.000
1110200.7431010 Geschäftsauszahlungen/Bücher+ Zeitschriften	4.389,24	3.500	5.000	5.000	5.000	5.000
1110200.7431020 Geschäftsauszahlungen/Post + Fernmeldegebühren	14.281,27	14.850	14.500	14.500	14.500	14.500
1110200.7431030 Geschäftsauszahlungen/Öff. Bekanntmachungen	5.293,63	5.000	1.500	1.500	1.500	1.500
1110200.7431050 Geschäftsauszahlungen/Sachverständigen-,Gerichts- o.ä.	3.028,27	7.000	7.000	7.000	7.000	7.000
1110200.7431080 Sonstige Geschäftsauszahlungen	77,00	500	500	500	500	500
1110200.7441000 Steuern, Versicherungen, Schadensfälle	43.998,83	46.100	46.100	46.100	46.100	46.100
1110300.7411000 Sonstige Personal- und Versorgungsauszahlungen	27,30	300	150	150	150	150
1110300.7431050 Geschäftsauszahlungen/Sachverständigen-,Gerichts- o.ä.	1.485,00	1.500	1.500	1.500	1.500	1.500
1110300.7431080 Sonstige Geschäftsauszahlungen	2.646,01	2.500	2.500	2.500	2.500	2.500
1110400.7411000 Sonstige Personal- und Versorgungsauszahlungen	0,28	100	100	100	100	100
1110400.7431050 Geschäftsauszahlungen/Sachverständigen-,Gerichts- o.ä.	3.901,61	2.500	2.500	2.500	2.500	2.500
1110400.7431052 Auszahlung für Dienstbarkeiten	15,00	4.000	4.000	4.000	4.000	4.000
1210110.7431000 Geschäftsauszahlungen/Büromaterial	0,00	0	0	0	0	100
1210110.7431020 Geschäftsauszahlungen/Post + Fernmeldegebühren	1.025,79	0	0	0	0	2.500
1210110.7431030 Geschäftsauszahlungen/Öff. Bekanntmachungen	787,55	0	0	0	0	1.500
1210110.7431040 Geschäftsauszahlungen/Reise kostenauszahlung	3.040,00	0	0	0	0	3.500
1210120.7431000 Geschäftsauszahlungen/Büromaterial	0,00	300	0	0	500	0
1210120.7431020 Geschäftsauszahlungen/Post + Fernmeldegebühren	2.310,00	4.000	0	0	5.000	0
1210120.7431030 Geschäftsauszahlungen/Öff. Bekanntmachungen	0,00	2.500	0	0	3.000	0
1210120.7431040 Geschäftsauszahlungen/Reise kostenauszahlung	0,00	3.800	0	0	3.800	0
1210130.7431000 Geschäftsauszahlungen/Büromaterial	0,00	0	0	0	0	200
1210130.7431020 Geschäftsauszahlungen/Post + Fernmeldegebühren	2.766,46	0	0	0	0	5.000
1210130.7431030 Geschäftsauszahlungen/Öff. Bekanntmachungen	1.234,58	0	0	0	0	2.800
1210130.7431040 Geschäftsauszahlungen/Reise kostenauszahlung	3.358,10	0	0	0	0	3.800
1210140.7411000 Sonstige Personal- und Versorgungsauszahlungen	0,00	0	50	50	50	50
1210140.7431000 Geschäftsauszahlungen/Büromaterial	1.495,97	0	0	0	0	2.000
1210140.7431020 Geschäftsauszahlungen/Post + Fernmeldegebühren	2.271,10	0	0	0	0	1.500
1210140.7431030 Geschäftsauszahlungen/Öff. Bekanntmachungen	9.551,61	0	0	0	0	5.000
1210140.7431040 Geschäftsauszahlungen/Reise kostenauszahlung	6.828,32	0	0	0	0	11.500
1210150.7431030 Geschäftsauszahlungen/Öff. Bekanntmachungen	0,00	1.000	1.000	1.000	1.000	1.000
1210160.7431030 Geschäftsauszahlungen/Öff. Bekanntmachungen	0,00	0	0	0	1.000	0
1220100.7411000 Sonstige Personal- und Versorgungsauszahlungen	0,00	150	150	150	150	150
1220100.7431010 Geschäftsauszahlungen/Bücher+ Zeitschriften	122,00	200	200	200	200	200
1220100.7431050 Geschäftsauszahlungen/Sachverständigen-,Gerichts- o.ä.	262,75	1.000	1.000	1.000	1.000	1.000
1220100.7450000 Erstattungen an Bund	0,00	50	50	50	50	50
1220100.7453000 Erstattungen an Zweckverbände und dergl.	10.247,23	10.000	12.000	12.000	13.000	13.000
1220200.7452000 Erstattungen an Gemeinden/ GV	58.339,18	60.450	65.000	65.000	65.000	65.000

Ein- und Auszahlungsarten	Ergebnis	Ansatz	Ansatz	Planung	Planung	Planung
	2024	2025	2026	2027	2028	2029
	1	2	3	4	5	6
1260100.7411000 Sonstige Personal- und Versorgungsauszahlungen	0,00	100	300	300	300	300
1260100.7421000 Auszahlungen für ehrenamtliche und sonstige Tätigkeit	14.066,00	13.500	27.800	27.800	27.800	27.800
1260100.7421002 Auszahl. Jubiläumprämie für aktive Dienstzeit in der FF	49.900,00	52.500	59.000	59.000	59.000	59.000
1260100.7431000 Geschäftsauszahlungen/Büromaterial	15,34	50	50	50	50	50
1260100.7431010 Geschäftsauszahlungen/Bücher+ Zeitschriften	183,62	100	100	100	100	100
1260100.7431020 Geschäftsauszahlungen/Post + Fernmeldegebühren	506,74	850	2.200	2.200	2.200	2.200
1260100.7431040 Geschäftsauszahlungen/Reise kostenaufzahlung	333,60	500	500	500	500	500
1260100.7431051 Geschäftsauszahlungen für Erwerb von Verbrauchsmitteln	0,00	100	1.000	0	1.000	0
1260100.7441000 Steuern, Versicherungen, Schadensfälle	8.025,00	9.500	10.000	10.000	10.000	10.000
1260100.7457000 Erstattungen an private Unternehmen	23,33	1.000	1.000	1.000	1.000	1.000
1260100.7499201 Spendenauszahlungen FFW	4.732,40	0	0	0	0	0
1280100.7431020 Geschäftsauszahlungen/Post + Fernmeldegebühren	0,00	250	250	250	250	250
2110100.7411000 Sonstige Personal- und Versorgungsauszahlungen	13,00	0	200	200	200	200
2110100.7429000 Sonstige Auszahlungen für die Inanspruchnahme von Rechten und Diensten	0,00	50	50	50	50	50
2110100.7431000 Geschäftsauszahlungen/Büromaterial	3.888,59	3.500	4.000	4.000	4.000	4.000
2110100.7431010 Geschäftsauszahlungen/Bücher+ Zeitschriften	0,00	100	100	100	100	100
2110100.7431020 Geschäftsauszahlungen/Post + Fernmeldegebühren	967,73	1.100	1.200	1.200	1.200	1.200
2110100.7431050 Geschäftsauszahlungen/Sachverständigen-,Gerichts- o.ä.	0,00	0	1.800	0	0	0
2110100.7441000 Steuern, Versicherungen, Schadensfälle	61,01	100	100	100	100	100
2110103.7431050 Geschäftsauszahlungen/Sachverständigen-,Gerichts- o.ä.	290,65	300	300	300	300	300
2110200.7431050 Geschäftsauszahlungen/Sachverständigen-,Gerichts- o.ä.	332,01	350	350	350	350	350
2810100.7431000 Geschäftsauszahlungen/Büromaterial	0,00	100	100	100	100	100
3120151.7421001 Auszahlungen für Mehraufwandsentschädigung	1.596,49	0	0	0	0	0
3650100.7431051 Geschäftsauszahlungen für Erwerb von Verbrauchsmitteln	233,17	150	150	150	150	150
3650102.7411000 Sonstige Personal- und Versorgungsauszahlungen	245,10	500	500	500	500	500
3650102.7429000 Sonstige Auszahlungen für die Inanspruchnahme von Rechten und Diensten	88,47	100	100	100	100	100
3650102.7431000 Geschäftsauszahlungen/Büromaterial	473,84	1.000	800	800	800	800
3650102.7431010 Geschäftsauszahlungen/Bücher+ Zeitschriften	17,90	100	100	100	100	100
3650102.7431020 Geschäftsauszahlungen/Post + Fernmeldegebühren	670,19	700	700	700	700	700
3650102.7431050 Geschäftsauszahlungen/Sachverständigen-,Gerichts- o.ä.	847,27	1.200	1.000	1.000	1.000	1.000
3650102.7431053 Auszahlungen für kitspezielle Verbrauchsmittel	700,00	500	600	600	600	600
3650102.7431151 Geschäftsauszahlungen für Frühstück und Vesper	4.578,88	4.350	4.350	4.350	4.350	4.350
3650102.7441000 Steuern, Versicherungen, Schadensfälle	9,73	50	50	50	50	50
3650102.7499246 Spendenauszahlungen Kita	2.189,69	0	0	0	0	0
3650103.7411000 Sonstige Personal- und Versorgungsauszahlungen	362,60	700	700	700	700	700
3650103.7429000 Sonstige Auszahlungen für die Inanspruchnahme von Rechten und Diensten	113,80	150	150	150	150	150
3650103.7431000 Geschäftsauszahlungen/Büromaterial	1.484,76	2.000	2.000	2.000	2.000	2.000
3650103.7431010 Geschäftsauszahlungen/Bücher+ Zeitschriften	83,90	150	150	150	150	150
3650103.7431020 Geschäftsauszahlungen/Post + Fernmeldegebühren	715,51	700	700	700	700	700
3650103.7431050 Geschäftsauszahlungen/Sachverständigen-,Gerichts- o.ä.	1.330,57	1.500	1.500	1.500	1.500	1.500

Ein- und Auszahlungsarten	Ergebnis 2024	Ansatz 2025	Ansatz 2026	Planung 2027	Planung 2028	Planung 2029
	1	2	3	4	5	6
3650103.7431053 Auszahlungen für kitaspezielle Verbrauchsmittel	1.000,00	1.100	1.000	1.000	1.000	1.000
3650103.7431151 Geschäftsauszahlungen für Früh stück und Vesper	7.092,30	6.500	7.000	7.000	7.000	7.000
3650103.7441000 Steuern, Versicherungen, Schadensfälle	14,39	50	50	50	50	50
3650103.7499246 Spendenauszahlungen Kita	919,25	0	0	0	0	0
3650106.7411000 Sonstige Personal- und Versorgungsauszahlungen	195,20	250	250	250	250	250
3650106.7429000 Sonstige Auszahlungen für die Inanspruchnahme von Rechten und Diensten	76,74	100	100	100	100	100
3650106.7431000 Geschäftsauszahlungen/Büromat erial	1.530,66	1.800	1.800	1.800	1.800	1.800
3650106.7431010 Geschäftsauszahlungen/Bücher+ Zeitschriften	17,90	100	100	100	100	100
3650106.7431020 Geschäftsauszahlungen/Post + Fernmeldegebühren	678,55	700	700	700	700	700
3650106.7431050 Geschäftsauszahlungen/Sachverständigen-,Gerichts- o.ä.	1.204,84	1.100	1.100	1.100	1.100	1.100
3650106.7431053 Auszahlungen für kitaspezielle Verbrauchsmittel	800,00	800	900	900	900	900
3650106.7431151 Geschäftsauszahlungen für Früh stück und Vesper	6.526,23	6.200	6.500	6.500	6.500	6.500
3650106.7441000 Steuern, Versicherungen, Schadensfälle	11,00	50	50	50	50	50
3650106.7499246 Spendenauszahlungen Kita	614,35	0	0	0	0	0
3650111.7411000 Sonstige Personal- und Versorgungsauszahlungen	322,10	500	500	500	500	500
3650111.7429000 Sonstige Auszahlungen für die Inanspruchnahme von Rechten und Diensten	55,23	100	100	100	100	100
3650111.7431000 Geschäftsauszahlungen/Büromat erial	501,20	1.300	1.000	1.000	1.000	1.000
3650111.7431010 Geschäftsauszahlungen/Bücher+ Zeitschriften	17,90	300	200	200	200	200
3650111.7431020 Geschäftsauszahlungen/Post + Fernmeldegebühren	685,10	700	700	700	700	700
3650111.7431050 Geschäftsauszahlungen/Sachverständigen-,Gerichts- o.ä.	2.191,98	1.300	1.300	1.300	1.300	1.300
3650111.7431053 Auszahlungen für kitaspezielle Verbrauchsmittel	700,00	700	700	700	700	700
3650111.7431151 Geschäftsauszahlungen für Früh stück und Vesper	5.784,31	5.500	5.700	5.700	5.700	5.700
3650111.7441000 Steuern, Versicherungen, Schadensfälle	9,73	50	50	50	50	50
3650111.7499246 Spendenauszahlungen Kita	819,73	0	0	0	0	0
3650133.7411000 Sonstige Personal- und Versorgungsauszahlungen	284,40	400	500	500	500	500
3650133.7429000 Sonstige Auszahlungen für die Inanspruchnahme von Rechten und Diensten	69,38	100	100	100	100	100
3650133.7431000 Geschäftsauszahlungen/Büromat erial	1.138,55	1.600	1.600	1.600	1.600	1.600
3650133.7431010 Geschäftsauszahlungen/Bücher+ Zeitschriften	0,00	100	100	100	100	100
3650133.7431020 Geschäftsauszahlungen/Post + Fernmeldegebühren	617,44	650	700	700	700	700
3650133.7431050 Geschäftsauszahlungen/Sachverständigen-,Gerichts- o.ä.	650,79	1.300	1.300	1.300	1.300	1.300
3650133.7431053 Auszahlungen für kitaspezielle Verbrauchsmittel	1.313,23	1.600	1.700	1.700	1.700	1.700
3650133.7431151 Geschäftsauszahlungen für Früh stück und Vesper	4.877,33	5.000	6.500	6.500	6.500	6.500
3650133.7441000 Steuern, Versicherungen, Schadensfälle	29,63	50	50	50	50	50
3650133.7499246 Spendenauszahlungen Kita	1.000,00	0	0	0	0	0
3650200.7411000 Sonstige Personal- und Versorgungsauszahlungen	35,00	300	200	200	200	200
3660100.7431020 Geschäftsauszahlungen/Post + Fernmeldegebühren	360,00	500	500	500	500	500
3660100.7441000 Steuern, Versicherungen, Schadensfälle	19,59	50	50	50	50	50
5110100.7411000 Sonstige Personal- und Versorgungsauszahlungen	53,30	400	400	400	400	400
5110100.7431030 Geschäftsauszahlungen/Öff. Bekanntmachungen	0,00	500	500	500	500	500
5110100.7431050 Geschäftsauszahlungen/Sachverständigen-,Gerichts- o.ä.	0,00	100	9.600	9.600	9.600	9.600
5110100.7431054 Auszahlungen für FNP-Änderung allg. (Bauleitplanung)	0,00	1.000	1.000	1.000	1.000	1.000

Ein- und Auszahlungsarten	Ergebnis 2024	Ansatz 2025	Ansatz 2026	Planung 2027	Planung 2028	Planung 2029
	1	2	3	4	5	6
5110100.7431060 Auszahlung für 5. Änderung FNP u. B-Plan Biogas Vettin	13.574,26	0	0	0	0	0
5110100.7431073 Auszahlung für 1. Änd. WP Reckenthin	30.428,24	0	0	0	0	0
5110100.7431079 Auszahlung für 2.Teil-FNP Bodd in-Langnow	1.566,94	0	0	0	0	0
5110100.7431081 Ausz. für B-Plan Boddin Nr. 1 "Windpark Boddin"	0,00	0	140.000	0	0	0
5110100.7431088 Ausz. für B-Plan Sport und Freizeit Groß Pankow	12.178,40	0	0	0	0	0
5110100.7431089 Ausz. B-Plan Kuhbier West	18.637,56	0	0	0	0	0
5110100.7431090 Aufwand für 6. Änd. B-Plan WP Klein Woltersdorf	15.604,83	0	0	0	0	0
5210100.7411000 Sonstige Personal- und Versorgungsauszahlungen	3,50	150	150	150	150	150
5220100.7411000 Sonstige Personal- und Versorgungsauszahlungen	0,00	200	100	100	100	100
5220100.7431020 Geschäftsauszahlungen/Post + Fernmeldegebühren	211,73	200	200	200	200	200
5220100.7431050 Geschäftsauszahlungen/Sachverständigen-,Gerichts- o.ä.	30,50	1.500	6.000	1.500	1.500	1.500
5310100.7431050 Geschäftsauszahlungen/Sachverständigen-,Gerichts- o.ä.	880,60	450	450	450	450	450
5410100.7411000 Sonstige Personal- und Versorgungsauszahlungen	2,80	200	200	200	200	200
5410100.7431030 Geschäftsauszahlungen/Öff. Bekanntmachungen	0,00	500	500	500	500	500
5410100.7431050 Geschäftsauszahlungen/Sachverständigen-,Gerichts- o.ä.	10.264,35	8.500	2.000	2.000	2.000	2.000
5510100.7431010 Geschäftsauszahlungen/Bücher+ Zeitschriften	87,90	100	100	100	100	100
5510100.7431020 Geschäftsauszahlungen/Post + Fernmeldegebühren	479,88	500	500	500	500	500
5510100.7431051 Geschäftsauszahlungen für Erwerb von Verbrauchsmitteln	17,65	200	200	200	200	200
5510100.7441000 Steuern, Versicherungen, Schadensfälle	1.447,88	1.600	1.500	1.500	1.500	1.500
5510101.7431050 Geschäftsauszahlungen/Sachverständigen-,Gerichts- o.ä.	1.421,69	1.500	1.500	1.500	1.500	1.500
5520100.7411000 Sonstige Personal- und Versorgungsauszahlungen	0,14	0	0	0	0	0
5530100.7421000 Auszahlungen für ehrenamtliche und sonstige Tätigkeit	465,00	500	500	500	500	500
5730104.7441000 Steuern, Versicherungen, Schadensfälle	0,00	0	150	150	150	150
5730130.7411000 Sonstige Personal- und Versorgungsauszahlungen	0,00	50	50	50	50	50
5730130.7429000 Sonstige Auszahlungen für die Inanspruchnahme von Rechten und Diensten	66,69	50	50	50	50	50
5730130.7431000 Geschäftsauszahlungen/Büromaterial	0,00	200	200	200	200	200
5730130.7431020 Geschäftsauszahlungen/Post + Fernmeldegebühren	143,79	200	200	200	200	200
5730130.7431050 Geschäftsauszahlungen/Sachverständigen-,Gerichts- o.ä.	193,52	200	200	200	200	200
5730130.7431051 Geschäftsauszahlungen für Erwerb von Verbrauchsmitteln	51.372,76	57.000	57.000	57.000	57.000	57.000
6110100.7457000 Erstattungen an private Unternehmen <i>Erläuterungen: Planung Rückzahlung GewST (Zahldatum: 05.04.2023), da anhängiges Klageverfahren in einem ähnlich liegenden Fall, seitens des FA abgewartet wird einschl. Verzinsung bis 31.12.2026 (0,15%/M)2024: RST 1.068.096,40 € + Nachzahlungszinsen 75.297 € = 1.143.393,40 €2025: Erstattungszinsen 04/2023-12/2024 1.068.096,40 x 0,15/100 x 21 M = rd. 33.700 €2026: Erstattungszinsen 01/2025-12/2026 = 38.500 €</i>	0,00	1.194.700	1.215.600	0	0	0
16. = Auszahlungen aus laufender Verwaltungstätigkeit	9.026.418,35	11.022.450	12.189.500	10.273.000	10.370.100	10.475.150
17. <b>Saldo aus laufender Verwaltungstätigkeit (9. - 16.)</b>	<b>1.550.139,65</b>	<b>-1.441.000</b>	<b>-3.018.000</b>	<b>-1.560.100</b>	<b>-1.647.700</b>	<b>-1.761.150</b>
18. + Einzahlungen aus Investitionszuwendungen	2.298.878,95	576.850	2.194.200	758.250	389.050	487.150

Ein- und Auszahlungsarten	Ergebnis 2024	Ansatz 2025	Ansatz 2026	Planung 2027	Planung 2028	Planung 2029
	1	2	3	4	5	6
1260100.6811000 Investitionszuwendungen vom Land <i>Erläuterungen:</i> 295.100 € Neubau Fahrzeughalle Klein Gottschow (Fördermittel über MIK Feuerwehrinfrastruktur-Richtlinie beantragt)Zuwendungsbescheid 20.11.2023 195.207,30 € 60 % Förd. LF 10 FF Wolfshagen erhaltenFür die Löschwasserzisterne Lindenberg und den Löschteich in Horst sind keine Fördermittel in Aussicht.Sanierung des Daches sowie des Schlauchturms des FFW Gerätehauses Seddin - Vorhaben vorerst zurückgestellt	120.015,86	0	0	0	0	0
1260100.6817000 Investitionszuschüsse von privaten Unternehmen	219,95	0	0	0	0	0
1280100.6812000 Investitionszuwendungen von Gemeinden/ GV	135.707,26	0	0	0	0	0
2110100.6811000 Investitionszuwendungen vom Land <i>Erläuterungen:</i> Schulerweiterungsbau Groß PankowFördermittelbescheid v. 17.02.2023Gesamtausgaben: 4.435.384,59 € (derzeit 4.794.000 € Stand 03.09.2025)KIP II (70 % Förderung): 3.206.892,49 € (Auszahlung: 2024: 1.268.490,80 € + 2025: 976.333,94 € + 2026: 962.067,75 €) Eigenanteil: 1.593.107,51 €Förderbescheid Mehrkosten v. 12.04.2024 292.820,71 €Gesamtkosten Außenanlagen: 241.000 € / 200.000 € Fördermittel	1.268.490,80	0	0	0	0	0
2110100.6811004 Investitionszuwendungen vom Land "Digital-Pakt Schule 2019-2024"	60.386,67	0	0	0	0	0
2110200.6811000 Investitionszuwendungen vom Land über ILE	172.244,49	0	0	0	0	0
3650102.6817000 Investitionszuschüsse von privaten Unternehmen	1.609,10	0	0	0	0	0
3650103.6811000 Investitionszuwendungen vom Land <i>Erläuterungen:</i> Badssanierung Kita GP Förderung über LEADER	0,00	0	28.500	0	0	0
3650103.6817000 Investitionszuschüsse von privaten Unternehmen	312,37	0	0	0	0	0
3650106.6817000 Investitionszuschüsse von privaten Unternehmen	100,00	0	0	0	0	0
3650111.6818000 Investitionszuschüsse von übrigen Bereichen	398,00	0	0	0	0	0
3650133.6817000 Investitionszuschüsse von privaten Unternehmen	100,00	0	0	0	0	0
5410102.6811000 Investitionszuwendungen vom Land <i>Erläuterungen:</i> Ausbau Buswendeschleife Baek2023: 10.000 € Planung2026: Ausführung Gesamtkosten 220.000 € (Förd. 212.000 €)Bushaltestelle Strigleben2024: Gesamtkosten 12.000 € Fördermittel 9.900 €	0,00	0	212.000	0	0	0
5410102.6811010 FöM Kita Weg Baek	42.501,89	0	0	0	0	0
5410105.6811000 Investitionszuwendungen vom Land <i>Erläuterungen:</i> Fördermittelbeantragung für 2028 vorgesehen	0,00	0	0	0	0	94.500
5410112.6811000 Investitionszuwendungen vom Land <i>Erläuterungen:</i> Stepnitzbrücke Kreuzburg2100011Gesamtkosten 1.781.00 € / 75% FöMi 1.200.000 € (2026)2021: 71.255 € lt. Beschluss GV aus Mitteln Kreistagsbudget 20212022: 118.245 €2023: 30.000 €2026: 1.780.495 €Straßenbeleuchtung Kreuzburg2100008: Gesamtkosten: rd. 70.000 €2022: 6.200 € Planung2023: 1.800 €2025: 63.100 € Ausführung (46.700 € Fördermittel)wird in 2025 komplett abgeschlossenStraßenbeleuchtung OL Retzin Gesamtkosten 280.400 €; Fördermittel 202.300 €; Eigenanteil 78.100 €2022: 20.000 € nur Planung; HHR 9.365,10 €2024: 215.000 € Ausführung ( Fördermittel 165.200 €); HHR 2024 (per 07.10.2024) 199.513,26 €2025: 45.400 € Mehrkosten lt. Ausschreibung + neuer Förderantrag für 2025wird in 2025 komplett abgeschlossenStraßenbau OL Rohlsdorf230007: Gesamtkosten 330.000 € (270.000 € Fördermittel)2026: 30.000 € PlanungFördermittelbeantragung in 2026. Umsetzung in 2027Straßenbau Kreuzburg200011:2021: Gesamtkosten 512.215,30 € / 60% FöMi 390.000 €2021: 21.200 € geplant / 16.399,84 € verausgabt HHR 4.800,16 €2022: verausgabt 815,46 €; HHR 3.984,70 €2023 FJ 0,00€: 1.750 €neue Planung, wenn Brücke fertig ab 2028: 495.000 € Ausführung / Fördermittel 390.000 €	0,00	84.500	1.246.700	270.000	0	0

Ein- und Auszahlungsarten	Ergebnis 2024	Ansatz 2025	Ansatz 2026	Planung 2027	Planung 2028	Planung 2029
	1	2	3	4	5	6
5410113.6811000 Investitionszuwendungen vom Land <i>Erläuterungen:</i> 2024: Bushaltestelle Tüchen 41.900 € Gesamtkosten (37.700.€ Fördermittel)	36.889,06	0	0	0	0	0
5410117.6811000 Investitionszuwendungen vom Land <i>Erläuterungen:</i> Brückensanierung Elsbeke Seddin Gesamtkosten 185.700 € (Fördermittel 102.600 €) Beantragung der Fördermittel in 2026 für 2027	0,00	0	0	102.600	0	0
5410125.6811002 Investitionszuwendungen vom Land <i>Erläuterungen:</i> Fertigstellung 2023: Straßenbeleuchtung Bötzker Bahnhof (Langnow Ausbau) 2022: 2.000 € + 2023: 20.550 € Ausführung; 15.700 € Fördermittel	952,93	0	0	0	0	0
5420109.6811109 SoPo Gehweg Kl.Gottschow K7016 Investitionszuw. v.Land f. AiB	4.810,98	0	0	0	0	0
5430111.6811000 Investitionszuwendungen vom Land <i>Erläuterungen:</i> Gehwegbau Wolfshagen / Pankower Weg incl. Lindenstr.-Puttitzer Str. 2023: 15.000 Planung + 10.000 HAR 2022/2026: Ausführung / Gesamtkosten 361.000 € / Fördermittel 190.000 € 2026: Kostensatz Zufahrten 13.000 € (5221/4488) neue Fördermittel-Richtlinie, Mittelbeantragung 2025, Zuwendungsbescheid wird erwartet	0,00	0	190.000	0	0	0
5510101.6811000 Investitionszuwendungen vom Land <i>Erläuterungen:</i> 75 % Förderung, Fördermittelbeantragung in 2024 für 2025 15.000 € Förderung, 3.000 € OBR-Budget, 2.000 € Gemeindeumsetzung in 2025/2026 geplant, noch kein Fördermittelbescheid eingegangen	0,00	15.200	15.200	0	0	0
5510104.6811000 Investitionszuwendungen vom Land <i>Erläuterungen:</i> Fördermittelbeantragung in 2025 Änderung im Nachtragshaushalt beschlossen Umsetzung in 2025/2026 geplant- bisher kein Fördermittelbescheid eingegangen	0,00	99.500	99.500	0	0	0
5730108.6811000 Investitionszuwendungen vom Land <i>Erläuterungen:</i> 75 % Förderung Fördermittelbeantragung und Umsetzung in 2026	0,00	0	10.100	0	0	0
5730109.6811000 Investitionszuwendungen vom Land	69.888,71	0	0	0	0	0
5730111.6811000 Investitionszuwendungen vom Land <i>Erläuterungen:</i> Regionalbudget, Projektträger: Gemeinde, 100 % - Förderung	0,00	0	10.000	0	0	0
6110100.6811001 invest. Schlüsselzuweisung vom Land <i>Erläuterungen:</i> Festsetzung der Schlüsselzuweisungen gem. §§ 6 u. 13 BbgFAG 154.260 € lt. Festsetzung der Schlüsselzuweisungen für das Haushaltsjahr 2026 vom 19.12.25	173.627,00	153.050	154.250	154.250	154.250	154.250
6120100.6811003 Straßenausbau-Mehrbelastungs- ausgleich vom Land <i>Erläuterungen:</i> pauschaler Mehrbelastungsausgleich ab 2019 (Grundbetrag 1.416,77 €/km Gemeindestraße steigt jährl. um 1,5%) 2020: 1.438,02 €/km; 2021 1.459,59 €/km; 2022: 1.481,48 €/km; 2023: 1.503,70 €; 2024: 1.526,26 €/km; 2025: 1.549,15 €/km 2026: 1.572,39 € 2027: 1.595,98 € 2028: 1.619,92 € 2023 Verringerung Gemeindestraßenlänge zum VJ um 1 km auf 138 km 2024 Erhöhung Gemeindestraßenlänge auf 145 km / FJ beibehalten	210.623,88	224.600	227.950	231.400	234.800	238.400
19. + Einzahlungen aus Beiträgen und Entgelten	0,00	0	0	0	0	0
20. + Einzahlungen aus der Veräußerung von immateriellen Vermögensgegenständen	0,00	0	0	0	0	0
21. + Einzahlungen aus der Veräußerung von Grundstücken, grundstücksgleichen Rechten und Gebäuden	483.858,56	413.700	165.250	0	0	0
1110400.6821000 Einzahlungen aus der Veräußerung von Grundstücken Vermögensgegenständen, die dem ao Ergebnis zuzuordnen sind <i>Erläuterungen:</i> Verkauf Jugendgästehaus, Töpferei Groß Wollersdorf	483.858,56	413.700	165.250	0	0	0
22. + Einzahlungen aus der Veräußerung von übrigem Sachanlagevermögen	0,00	1.000	8.000	3.000	3.000	3.000

Ein- und Auszahlungsarten		Ergebnis	Ansatz	Ansatz	Planung	Planung	Planung
		2024	2025	2026	2027	2028	2029
		1	2	3	4	5	6
	1260100.6831000 Einzahlungen aus der Veräußerung von Vermögensgegenständen, die dem ordentl. Erg. zuzuo. sind	0,00	1.000	5.000	0	0	0
	5510100.6831000 Einzahlungen aus der Veräußerung von Vermögensgegenständen, die dem ordentl. Erg. zuzuo. sind	0,00	0	3.000	3.000	3.000	3.000
23.	+ Einzahlungen aus der Veräußerung von Finanzanlagevermögen	0,00	0	0	0	0	0
24.	+ Sonstige Einzahlungen aus Investitionstätigkeiten	0,00	0	0	0	0	0
25.	= Einzahlungen aus Investitionstätigkeit	2.782.737,51	991.550	2.367.450	761.250	392.050	490.150
26.	- Auszahlungen für Baumaßnahmen	1.134.897,22	549.950	2.790.350	541.700	5.000	110.000
	1260100.7851000 Auszahlungen für Hochbaumaßn. <i>Erläuterungen:</i> 295.100 € Neubau Fahrzeughalle Klein Gottschow (100 % Förderung über MIK Feuerwehrinfrastruktur-Richtlinie beantragt)	9.290,70	0	2.500	0	0	0
	1260100.7852110 Ausz. für AiB Löschwasser FFW <i>Erläuterungen:</i> 2025:40.000 € Löschwasserteich Horst2026:72.000 € Löschwasserzisterne Lindenberglanung erfolgte bereits durch das Ingenieurbüro Hinze - Kostenschätzung lag 2021 bei 60.000 €, deshalb 20 % Erhöhung geplant	0,00	40.000	72.000	0	0	0
	1260100.7853046 Auszahlungen für Fahrzeug im Aufbau <i>Erläuterungen:</i> Zuwendungsbescheid 20.11.2023 195.207,30 € 50 % Förd. LF 10 FF Wolfsburg erhaltenGesamtkosten: 390.414,61 € (HAR 2023 geb.)	134.879,38	0	0	0	0	0
	2110100.7851000 Auszahlungen für Hochbaumaßn. <i>Erläuterungen:</i> Schulerweiterungsbau Groß PankowFördermittelbescheid v. 17.02.2023Gesamtausgaben: 4.800.000 €KIP II (70 % Förderung): 3.206.892,49 €Eigenanteil: 1.593.107,51 €Förderbescheid Mehrkosten v. 12.04.2024 292.820,71 €Auszahlungen 2026 (Stand 2025): 2.500.000 € davon 962.067,75 € Fördermittel	860.520,32	0	0	0	0	0
	2110100.7851120 Auszahlungen Außenanlage GP <i>Erläuterungen:</i> Für die Außenanlagen wurde ein Fördermittelantrag gestellt, für den aber 2025 die Ablehnung kam. Daher wird der Schulhof aus Eigenmitteln finanziert werden müssen.	0,00	30.000	66.000	0	0	0
	3650103.7851000 Auszahlungen für Hochbaumaßn. <i>Erläuterungen:</i> Badsanierung Kita Groß Pankow durch Fördermittel LEADER	0,00	0	38.000	0	0	0
	5410102.7852100 Auszahlungen für Anl. im Bau <i>Erläuterungen:</i> Ausbau Buswendeschleife Baek2023: 10.000 € Planung -> HAR 20232024: Ausführung Gesamtkosten 201.700 € (Förd. 181.400 €)Bushaltestelle Strigleben2024: Gesamtkosten 11.070 € Fördermittel 9.970 € lt. Bescheid LK PR 11.04.2024	20.434,26	0	220.000	0	0	0
	5410103.7852100 Auszahlungen für Anl. im Bau <i>Erläuterungen:</i> Gesamtkosten: 15.000 € davon können 6.000 € aus dem Mehrbelastungsausgleich genommen werden-Eigenmittel: 9.000 €	0,00	0	15.000	0	0	0
	5410105.7852100 Auszahlungen für Anl. im Bau <i>Erläuterungen:</i> Planung LP 4 für 2027 vorgesehen	0,00	0	0	21.000	0	105.000
	5410107.7852100 Auszahlungen für Anl. im Bau <i>Erläuterungen:</i> Gesamtkosten 4.000 €davon 1.600 € aus dem Mehrbelastungsausgleich, bleibt ein Eigenanteil von 2.400 €	0,00	0	4.000	0	0	0
	5410111.7851163 Auszahlungen für Umbau Straßen beleuchtungen	0,00	0	0	0	0	0
	5410111.7852119 Auszahlungen für Gehwegbau Pan kower Weg in Wolfsburg	0,00	0	0	0	0	0

Ein- und Auszahlungsarten	Ergebnis 2024	Ansatz 2025	Ansatz 2026	Planung 2027	Planung 2028	Planung 2029
	1	2	3	4	5	6
5410112.7851000 Auszahlungen für Hochbaumaßn. <i>Erläuterungen:</i> Straßenbeleuchtung Kreuzburg2100008: Gesamtkosten: rd. 70.000 €2022: 6.200 €Planung2023: 1.800 €2025: 63.100 € Ausführung (46.700 € Fördermittel) wird in 2025 komplett abgeschlossen- Straßenbeleuchtung OL RetzinGesamtkosten 280.400 €; Fördermittel 202.300 €; Eigenanteil 78.100 €2022: 20.000 € nur Planung; HHR 9.365,10 €2024: 215.000 € Ausführung ( Fördermittel 165.200 €); HHR 2024 (per 07.10.2024) 199.513,26 €2025: 45.400 € Mehrkosten lt. Ausschreibung + neuer Förderantrag für 2025 wird in 2025 komplett abgeschlossenStraßenbeleuchtung OL Klein LindeGesamtkosten 24.000 € Mehrbelastungsausgleich 14.400 €, Eigenanteil 9.600 €	8.355,98	108.500	24.000	0	0	0
5410112.7851100 Auszahlungen für Hochbaumaßn. Brücke <i>Erläuterungen:</i> Brücke Kreuzburg2100011Gesamtkosten 1.780.500 € / 75% FöMi 1.200.000 € (2026)2021: 71.255 € lt. Beschluss GV aus Mitteln Kreistagsbudget 20212022: 118.245 €2023: 30.000 €2026: 1.780.495 €	0,00	0	1.781.000	0	0	0
5410112.7852109 Auszahlungen für Tiefbaumaßn. <i>Erläuterungen:</i> Straßenausbau OL Rohlsdorf230007:2026: 30.000 € Planung / Gesamtkosten 330.000 € (270.000 € Fördermittel)	0,00	0	30.000	330.000	0	0
5410113.7851065 Auszahlungen für Buswartehalle im Bau <i>Erläuterungen:</i> 2026: Bushaltestelle Tüchen 41.900 € Gesamtkosten (37.600.€ Fördermittel)	40.987,84	0	0	0	0	0
5410117.7851000 Auszahlungen für Hochbaumaßn. <i>Erläuterungen:</i> Brückensanierung Elsbeke SeddinGesamtkosten 185.700 € (Fördermittel 102.600 €)Beantragung der Fördermittel in 2026 für 2027	5.085,47	0	0	185.700	0	0
5420109.7852001 Auszahlungen für Gehwegbau	9.378,01	0	0	0	0	0
5430111.7852119 Auszahlungen für Gehwegbau Pan kower Weg in Wolfshagen <i>Erläuterungen:</i> 2023: 15.000 Planung+ 10.000 HAR 2022Gehwegbau Wolfshagen / Pankower Weg incl. Lindenstr.-Pultitzer Str.2026: Ausführung / Gesamtkosten 402.000 € / wenn Fördermittel 290.000 €2026: Kostenersatz Zufahrten 20.000 € (5221/4488)	0,00	0	361.000	0	0	0
5440103.7852108 Auszahlungen für Tiefbaumaßn. <i>Erläuterungen:</i> 2025: Willkommensschild2026: 1 Bank, 2 Mülleimer	0,00	1.000	2.500	0	0	0
5510101.7851000 Auszahlungen für Spielplätze <i>Erläuterungen:</i> jährlich 5.000 € / Eigenmittel Spielgeräte nach Maßgabe Finanzausschuss2023 wg. Haushaltsdisziplin ausgesetzt und 2024 nach 2026 verschobenlt. FA Empfehlung vom 08.06.2023 waren für 2023 folgende Zuschüsse bestätigt:1.200 € OBR Kehrberg1.000 € OBR Wolfshagen (Eigenanteil OBR 1.000 €)600 € OBR Retzin900 € OBR Kl. Gottschow (f. Rohlsdorf; Eigenanteil OBR 300 €)1.300 € OBR Vettin:-> nunmehr 2026 im Plan, nächste Empfehlung Finanzausschuss 2027 möglichzusätzlich 2025: Spielplatz Gulow, diverse Spielgeräte, da noch kein Spielplatz vorhandenFörderantrag an LAG Storchentland 2024; Gesamtausgaben: 20.000 €; Fördermittel: 15.000 €; Eigenanteil Gemeinde Groß Pankow rd. 5.000 €, wovon 3.000 € aus OBR-Budget 2026	0,00	20.300	25.300	5.000	5.000	5.000
5510104.7853060 Ausz. Toilettenanlagen AiB Lehrpark <i>Erläuterungen:</i> Fördermittelbeantragung in 2025Änderung im Nachtragshaushalt beschlossenUmsetzung in 2025/2026 geplant- bisher kein Fördermittelbescheid eingegangen	0,00	125.550	125.550	0	0	0
5730108.7852100 Auszahlungen für Anl. im Bau <i>Erläuterungen:</i> 75 % FörderungFördermittelbeantragung und Umsetzung in 2026	0,00	0	13.500	0	0	0
5730109.7851000 Auszahlungen für Hochbaumaßn.	11.012,11	0	0	0	0	0

Ein- und Auszahlungsarten		Ergebnis	Ansatz	Ansatz	Planung	Planung	Planung
		2024	2025	2026	2027	2028	2029
		1	2	3	4	5	6
5730110.7851000	Auszahlungen für Hochbaumaßn. <i>Erläuterungen: DGH LindenbergFördermittel 630.000 €Gesamtausgaben 800.000 €</i>	34.953,15	0	0	0	0	0
5730111.7851000	Auszahlungen für Hochbaumaßn. <i>Erläuterungen: Regionalbudget, Projektträger: Gemeinde, 100 % - Förderung</i>	0,00	0	10.000	0	0	0
6120100.7852100	Auszahlungen für Anl. im Bau	0,00	224.600	0	0	0	0
27.	– Auszahlungen von aktivierbaren Zuwendungen für Investitionen Dritter	0,00	0	0	0	0	0
28.	– Auszahlungen für den Erwerb von immateriellen Vermögensgegenständen	1.043,49	8.000	44.150	0	0	0
1110200.7834002	Auszahlungen für Lizenzen <i>Erläuterungen: 5.000 € OZG Umstellung37.000 € VIOS Umstellung MESO/GESO4.550 € Postbox / Digitale Steuer incl. Crossinx10.000 € DMS-Lizenzenerweiterung / Winyard150 € MDAemon /Lizenzenerweiterung auf 30 bzw. 35 APL1.000 € MS Office Lizenzen57.700 €</i>	460,39	0	35.550	0	0	0
1110400.7834002	Auszahlungen für Lizenzen <i>Erläuterungen: 8.000 € Lizenz/ Modul Leitungskataster600 € Softwaremodul ALKIS-Import für GeoInfo-Dok Vers. 7.1</i>	0,00	8.000	8.600	0	0	0
1110400.7834003	Auszahlungen für Software	583,10	0	0	0	0	0
29.	– Auszahlungen für den Erwerb von Grundstücken, grundstücksgleichen Rechten und Gebäuden	18.163,37	0	3.600	0	0	0
1110400.7821005	Auszahlungen für Grund + Boden bei Wohnbauten	143,00	0	0	0	0	0
1110400.7821023	Auszahlungen für Grund + Boden des Infrastrukturvermögens + sonst. Sonderflächen	6.228,71	0	600	0	0	0
3650106.7821010	Auszahlungen für Betriebsvorr. von soz. Einrichtungen	11.791,66	0	0	0	0	0
5410114.7821027	Auszahlungen für Straßennetz mit Wegen, Plätzen, Verkehrsanlagen <i>Erläuterungen: Kauf von Straßenflächen in VettinKaufpreise: 86,00 €32,00 €284,00 €42,00 €+ Notarkosten + FA- Gesamtkosten ca. 3.000 €</i>	0,00	0	3.000	0	0	0
5410125.7821027	Auszahlungen für Straßennetz mit Wegen, Plätzen, Verkehrsanlagen	0,00	0	0	0	0	0
30.	– Auszahlungen für den Erwerb von übrigem Sachanlagevermögen	172.745,57	117.500	151.200	47.000	41.000	44.000
1110200.7831003	Auszahlungen für den Erwerb von techn. Anlagen <i>Erläuterungen: Sonic Wall TZ 470</i>	0,00	0	5.000	0	0	0
1110200.7831005	Auszahlungen für den Erwerb von BGA <i>Erläuterungen: Konferenztisch + 8 Stühle Büro Bürgermeis- ter,Microsoft SQL Server</i>	521,08	2.850	11.600	0	0	0
1110200.7832000	Auszahlungen für den Erwerb von geringwertigen Wirtschaftsgütern <i>Erläuterungen: ab 2025 wird kein GWG mehr gebucht, daher Planung direkt im Aufwand</i>	940,46	0	0	0	0	0
1260100.7831001	Auszahlungen für den Erwerb von Fahrzeugen	0,00	85.000	0	0	0	0
1260100.7831003	Auszahlungen für den Erwerb von techn. Anlagen <i>Erläuterungen: TS für Feuerwehr Vettin</i>	0,00	18.000	18.000	0	0	0
1260100.7831005	Auszahlungen für den Erwerb von BGA	2.197,71	6.000	1.000	1.000	1.000	1.000
1260100.7832000	Auszahlungen für den Erwerb von geringwertigen Wirtschaftsgütern	4.452,50	5.650	0	0	0	0
1280100.7831001	Auszahlungen für den Erwerb von Fahrzeugen	22,50	0	0	0	0	0
1280100.7831005	Auszahlungen für den Erwerb von BGA	122.555,52	0	0	0	0	0
1280100.7832000	Auszahlungen für den Erwerb von geringwertigen beweglichen Vermögensgegenständen	10.715,13	0	0	0	0	0

Ein- und Auszahlungsarten	Ergebnis	Ansatz	Ansatz	Planung	Planung	Planung
	2024	2025	2026	2027	2028	2029
	1	2	3	4	5	6
3120151.7832000 Auszahlungen für den Erwerb von geringwertigen beweglichen Vermögensgegenständen	930,52	0	0	0	0	0
3650102.7831005 Auszahlungen für den Erwerb von BGA	5.288,90	0	0	0	0	0
3650102.7832000 Auszahlungen für den Erwerb von geringwertigen Wirtschaftsgütern <i>Erläuterungen:</i> 2026: zwei Spiegel	1.374,64	0	0	0	0	0
3650103.7831005 Auszahlungen für den Erwerb von BGA <i>Erläuterungen:</i> 1.350 € mobile Schaukel2.650 € Schrank System Büro	3.239,27	0	4.000	0	0	0
3650103.7832000 Auszahlungen für den Erwerb von geringwertigen Wirtschaftsgütern <i>Erläuterungen:</i> 2026:1.000 € Schrank System Büro550 € Klappbohlenwagen für Ausflüge300 € Farbaubermaschine800 € zwei Smartphones2.650 €	1.932,37	0	0	0	0	0
3650106.7831005 Auszahlungen für den Erwerb von BGA <i>Erläuterungen:</i> Spielhaus mit Rutsche (Krippe)	0,00	0	6.500	0	0	0
3650106.7832000 Auszahlungen für den Erwerb von geringwertigen Wirtschaftsgütern	867,00	0	0	0	0	0
3650111.7831005 Auszahlungen für den Erwerb von BGA <i>Erläuterungen:</i> Spielgerät Climbing Zelt	0,00	0	6.000	0	0	0
3650111.7832000 Auszahlungen für den Erwerb von geringwertigen Wirtschaftsgütern	1.447,00	0	0	0	0	0
3650133.7831005 Auszahlungen für den Erwerb von BGA <i>Erläuterungen:</i> 12.000 € vier Sitzgruppen (Terasse)5.600 € vier Bänke (Sportplatz)2.500 € Sitzgruppe überdach2.000 € Pavillon2.000 € Bewegungsbaustelle1.500 € Möbelsatz Flexi3.000 € Snoezel Ecke mit Sitzen2.000 € Sodaecke mit Sitz	0,00	0	30.600	0	0	0
3650133.7832000 Auszahlungen für den Erwerb von geringwertigen Wirtschaftsgütern	454,95	0	0	0	0	0
5510100.7831000 Auszahlungen für den Erwerb von beweglichen Sachen des Anlagevermögens	70,00	0	0	0	0	0
5510100.7831001 Auszahlungen für den Erwerb von Fahrzeugen <i>Erläuterungen:</i> 2 Rasentraktoren3-Seiten-Kipper Ersatz für PR-GP-15	0,00	0	66.000	40.000	40.000	40.000
5510100.7831002 Auszahlungen für den Erwerb von Maschinen <i>Erläuterungen:</i> 2 Freischneider	0,00	0	2.500	6.000	0	3.000
5510100.7831005 Auszahlungen für den Erwerb von BGA	6.946,48	0	0	0	0	0
5510100.7832000 Auszahlungen für den Erwerb von geringwertigen Wirtschaftsgütern	437,29	0	0	0	0	0
5530100.7831005 Auszahlungen für den Erwerb von BGA	3.742,78	0	0	0	0	0
5530100.7832000 Auszahlungen für den Erwerb von geringwertigen Wirtschaftsgütern	527,99	0	0	0	0	0
5730100.7832000 Auszahlungen für den Erwerb von geringwertigen Wirtschaftsgütern	2.862,71	0	0	0	0	0
5730111.7832000 Auszahlungen für den Erwerb von geringwertigen Wirtschaftsgütern	529,76	0	0	0	0	0
5730130.7832000 Auszahlungen für den Erwerb von geringwertigen Wirtschaftsgütern	689,01	0	0	0	0	0
31. – Auszahlungen für den Erwerb von Finanzanlagevermögen	0,00	0	0	0	0	0
32. – Sonstige Auszahlungen aus Investitionstätigkeit	0,00	0	0	0	0	0
33. = Auszahlungen aus Investitionstätigkeit	1.326.849,65	675.450	2.989.300	588.700	46.000	154.000
34. <b>Saldo aus Investitionstätigkeit (25. - 33.)</b>	<b>1.455.887,86</b>	<b>316.100</b>	<b>-621.850</b>	<b>172.550</b>	<b>346.050</b>	<b>336.150</b>
35. <b>Finanzmittelüberschuß/-fehlbetrag (17. + 34.)</b>	<b>3.006.027,51</b>	<b>-1.124.900</b>	<b>-3.639.850</b>	<b>-1.387.550</b>	<b>-1.301.650</b>	<b>-1.425.000</b>
36. + Einzahlungen aus der Aufnahme von Krediten für Investitionen	0,00	0	546.000	0	0	0

Ein- und Auszahlungsarten		Ergebnis	Ansatz	Ansatz	Planung	Planung	Planung
		2024	2025	2026	2027	2028	2029
		1	2	3	4	5	6
6120100.6927302	Kreditaufnahme ILB "Kommunales Investitionsprogramm des Landes Brandenburg" <i>Erläuterungen: Kreditbeantragung bei der ILB durch das "Kommunale Investitionsprogramm des Landes Brandenburg"</i>	0,00	0	546.000	0	0	0
37.	+ Sonstige Einzahlungen aus Finanzierungstätigkeit (ohne Kassenkredite)	0,00	0	0	0	0	0
38.	<b>Einzahlungen aus Finanzierungstätigkeit</b>	<b>0,00</b>	<b>0</b>	<b>546.000</b>	<b>0</b>	<b>0</b>	<b>0</b>
39.	– Auszahlungen für die Tilgung von Krediten für Investitionen	68.304,12	128.350	93.350	128.350	128.350	65.700
6120100.7927300	Tilgung von Krediten mit Laufz. von über 5 Jahren Euro-Währung (fester Zins) <i>Erläuterungen: 30.11.2021 Kreditaufnahme 489.556,14 € / 0,090 % / Zinsfestsetzung bis 30.01.2029 Tilgung mtl. 5.692,51 € Laufzeit / Ende 30.01.2029</i>	68.304,12	68.350	68.350	68.350	68.350	5.700
6120100.7927301	Tilgung von Kredit Schule GP mit Laufz. von über 5 Jahren Euro-Währung (fester Zins)	0,00	60.000	0	0	0	0
6120100.7927302	Tilgung von Kredit ILB Kommunales Investitionsprogramm mit Laufz. von über 5 Jahren Euro-Währung (fester Zins)	0,00	0	25.000	60.000	60.000	60.000
40.	– Sonstige Auszahlungen aus der Finanzierungstätigkeit (ohne Kassenkredite)	0,00	0	0	0	0	0
41.	<b>Auszahlungen aus der Finanzierungstätigkeit</b>	<b>68.304,12</b>	<b>128.350</b>	<b>93.350</b>	<b>128.350</b>	<b>128.350</b>	<b>65.700</b>
42.	<b>Saldo aus der Finanzierungstätigkeit (38. - 41.)</b>	<b>-68.304,12</b>	<b>-128.350</b>	<b>452.650</b>	<b>-128.350</b>	<b>-128.350</b>	<b>-65.700</b>
43.	+ Einzahlungen aus der Auflösung von Liquiditätsreserven	0,00	0	0	0	0	0
44.	– Auszahlungen an Liquiditätsreserven	0,00	0	0	0	0	0
45.	<b>Saldo aus der Inanspruchnahme von Liquiditätsreserven (43. - 44.)</b>	<b>0,00</b>	<b>0</b>	<b>0</b>	<b>0</b>	<b>0</b>	<b>0</b>
46.	<b>Veränderung des Bestandes an Zahlungsmitteln (35. + 42. + 45.)</b>	<b>2.937.723,39</b>	<b>-1.253.250</b>	<b>-3.187.200</b>	<b>-1.515.900</b>	<b>-1.430.000</b>	<b>-1.490.700</b>
47.	+ vorraussichtlicher Bestand an Zahlungsmitteln am Anfang des Haushaltsjahres	2.286.351,56	5.289.800	6.108.400	3.075.700	1.590.200	205.600
48.	+ Bestand an fremden Mitteln am Jahresende	65.754,54	0	0	0	0	0
48.1	Einzahlungen aus fremden Finanzmitteln	7.131.859,60	0	0	0	0	0
1110300.6699002	Einz. aus SZ ersuchender Behörde	24,00	0	0	0	0	0
1110300.6699004	MG ersuchende Behörde	5,00	0	0	0	0	0
1110300.6699010	Einzahlungen aus FAHEo. SZ	215,24	0	0	0	0	0
1110300.6699074	Vorschuss- Einzahlungen	3.013,50	0	0	0	0	0
1110300.6699077	ZW-UB Einzahlungen ab 1.4.2011	7.051.946,77	0	0	0	0	0
1110300.6699081	Einzahlungen Verwahr A-IST	242,58	0	0	0	0	0
1110300.6699999	Einzahlungen zum Jab	4.484,24	0	0	0	0	0
1220100.6699025	Einzahlung Konto Roesky (haushaltsfremd)	6.697,15	0	0	0	0	0
1220100.6699026	Einzahlung Konto M. Fick (haushaltsfremd)	226,74	0	0	0	0	0
1220100.6699028	Einzahlung EG Johann Jahnke (haushaltsfremd)	409,20	0	0	0	0	0
1220100.6699029	Einzahl. Konto Marie Dorothee Meißner (haushaltsfremd)	72,59	0	0	0	0	0
1220200.6699450	Einzahlung aus hfr. Mitteln für KFZ-Adressänderung	125,40	0	0	0	0	0
5220100.6699030	Einzahl. Mietkautions sammelkonto DKB	63.204,19	0	0	0	0	0
5730104.6699772	Einzahlungen Rückbaubürgschaft Photovoltaik Dach "Hexe"	1.193,00	0	0	0	0	0
48.2	Auszahlungen aus fremden Finanzmitteln	7.066.105,06	0	0	0	0	0
1110300.7599074	Vorschuss - Auszahlungen	3.013,50	0	0	0	0	0
1110300.7599077	ZW-UB Auszahlungen ab 1.4.2011	7.051.946,77	0	0	0	0	0
1110300.7599081	Auszahlungen für Verwahr A-IST	242,58	0	0	0	0	0
1110300.7599999	Auszahlungen zum Jab	985,12	0	0	0	0	0
1220100.7599025	Auszahlung Konto Roesky (haushaltsfremd)	0,04	0	0	0	0	0

Ein- und Auszahlungsarten		Ergebnis 2024	Ansatz 2025	Ansatz 2026	Planung 2027	Planung 2028	Planung 2029
		1	2	3	4	5	6
49.	1220200.7599450 Auszahlung hhfr. Mittel für KFZ- Adressänderung	125,40	0	0	0	0	0
	5220100.7599030 Auszahl. Mietkautions sammelkonto DKB	9.791,65	0	0	0	0	0
	<b>= voraussichtlicher Bestand an Zahlungsmitteln am Ende des Haushaltsjahres (46. + 47.+ 48.)</b>	<b>5.289.829,49</b>	<b>4.036.550</b>	<b>2.921.200</b>	<b>1.559.800</b>	<b>160.200</b>	<b>-1.285.100</b>

Übersicht Investitionsmaßnahmen	Ergebnis	Ansatz	Ansatz	VE	Planung	Planung	Planung		
	2024	2025	2026	2026	2027	2028	2029		
	- EUR -								
	1	2	3	4	5	6	7		
<b>Investitionen oberhalb der festgesetzten Wertgrenze</b>									
<b>100000 GWG Geringwertige Wirtschaftsgüter</b>									
1110200.7832000 GWG Innere Verwaltung	940,46	0	0	0	0	0	0		
1260100.6817000 SoPo Spenden priv. Unternehmen f. FF	219,95	0	0	0	0	0	0		
1260100.7832000 Helme; AGT Hosen, Überjacken	476,00	0	0	0	0	0	0		
1260100.7832000 Halligan Tool 90cm Kuhsdorf+Gr.Woltersdorf	297,50	0	0	0	0	0	0		
1260100.7832000 allgemein GWG FF	3.459,05	5.650	0	0	0	0	0		
1260100.7832000 BBQ-Toro Edelstahl Gasbräter JugendFF Boddin	219,95	0	0	0	0	0	0		
3650102.6817000 SoPo a. Spenden priv. Unternehmen	1.609,10	0	0	0	0	0	0		
3650102.7832000 GWG Kita Baek	1.374,64	0	0	0	0	0	0		
3650103.6817000 SoPo Spenden Unternehmen	312,37	0	0	0	0	0	0		
3650103.7832000 GWG Kita Groß Pankow	1.932,37	0	0	0	0	0	0		
3650106.7832000 GWG Kita Kehrberg	867,00	0	0	0	0	0	0		
3650111.7832000 GWG Kita Wolfshagen	1.447,00	0	0	0	0	0	0		
3650133.6817000 SoPo a. Spenden priv. Unternehmen	100,00	0	0	0	0	0	0		
3650133.7832000 GWG Hort Groß Pankow	454,95	0	0	0	0	0	0		
5510100.7832000 2 St. Freischneider	214,20	0	0	0	0	0	0		
5510100.7832000 GWG Allgemein Bauhof	223,09	0	0	0	0	0	0		
5530100.7832000 GWG Friedhöfe allgemein	527,99	0	0	0	0	0	0		
5730100.7832000 Fernseher,Antennenspiegel+-halterung DGH Reckenthin	573,61	0	0	0	0	0	0		
5730100.7832000 2 Geschirrschränke Vereinshaus Tangendorf v. OBR Budget	1.304,10	0	0	0	0	0	0		
5730100.7832000 Dorfgemeinschaftshäuser allg. GWG	985,00	0	0	0	0	0	0		
<b>= Saldo</b>	<b>-13.055,49</b>	<b>-5.650</b>	<b>0</b>	<b>0</b>	<b>0</b>	<b>0</b>	<b>0</b>		
<b>100001 Betriebs- und Geschäftsausstattung</b>									

Übersicht Investitionsmaßnahmen	Ergebnis	Ansatz	Ansatz	VE	Planung	Planung	Planung		
	2024	2025	2026	2026	2027	2028	2029		
	- EUR -								
	1	2	3	4	5	6	7		
1110200.7831005 BGA allgemein/jährl. zur Verfügung	521,08	0	0	0	0	0	0		
1110200.7831005 Schreibtisch höhenverstellbar Hauptamtsleiterin	0,00	1.350	0	0	0	0	0		
1110200.7831005 Schaukasten Kehrberg	0,00	1.500	0	0	0	0	0		
1110200.7831005 Konferenztisch + 8 Stühle Büro Bürgermeister	0,00	0	2.100	0	0	0	0		
1110200.7831005 Microsoft SQL Server	0,00	0	9.500	0	0	0	0		
1260100.6811000 F&M BGA allgemein	3.465,86	0	0	0	0	0	0		
1260100.7831005 BGA allgemein/jährl. zur Verfügung	2.197,71	1.000	1.000	0	1.000	1.000	1.000		
1260100.7831005 FF Lindenberg - Waldbrandtragekorb incl. Ausstattg.	0,00	2.000	0	0	0	0	0		
1260100.7831005 FF Gr. Langerwisch - 4 x Saugschlauch A 110mm	0,00	1.200	0	0	0	0	0		
1260100.7831005 FF Kuhsdorf - 6 x Saugschlauch A 110mm	0,00	1.800	0	0	0	0	0		
3650102.7831005 Küchenzeile	2.500,00	0	0	0	0	0	0		
3650102.7831005 Sonnensegel Kita Baek aus Spenden 2023	1.287,26	0	0	0	0	0	0		
3650102.7831005 Sandkastenumrandung aus Spenden VR Bank	1.091,10	0	0	0	0	0	0		
3650102.7831005 Warmwasserspeicher Kita Baek / Versicherungsschaden	410,54	0	0	0	0	0	0		
3650103.7831005 mobile Schaukel	3.239,27	0	1.350	0	0	0	0		
3650103.7831005 Schrank System Büro	0,00	0	2.650	0	0	0	0		
3650106.7831005 Spielhaus mit Rutsche (Krippe)	0,00	0	6.500	0	0	0	0		
3650111.7831005 Spielgerät Climbing Zelt	0,00	0	6.000	0	0	0	0		
3650133.7831005 Möbelsatz, Sitzgruppen Terrassen (wenn Schulanbau fertig)	0,00	0	12.000	0	0	0	0		
3650133.7831005 Sitzgruppe überdacht	0,00	0	2.500	0	0	0	0		
3650133.7831005 Pavillon	0,00	0	2.000	0	0	0	0		
3650133.7831005 Bewegungsbaustelle	0,00	0	2.000	0	0	0	0		
3650133.7831005 Bänke (Sportplatz)	0,00	0	5.600	0	0	0	0		
3650133.7831005 Möbelsatz Flexi	0,00	0	1.500	0	0	0	0		

Übersicht Investitionsmaßnahmen	Ergebnis	Ansatz	Ansatz	VE	Planung	Planung	Planung		
	2024	2025	2026	2026	2027	2028	2029		
	1	2	3	4	5	6	7		
	- EUR -								
3650133.7831005 Snoezel Ecke mit Sitzen	0,00	0	3.000	0	0	0	0		
3650133.7831005 Sofaecke mit Sitz	0,00	0	2.000	0	0	0	0		
5510100.7831005 Bauzaun 70 m	1.768,55	0	0	0	0	0	0		
5510100.7831005 Schlegel für Mäher Bauhof	5.177,93	0	0	0	0	0	0		
5530100.7831005 Gerätehalter FH Tüchen + Dach Geräteh. FH Kehrb.	3.742,78	0	0	0	0	0	0		
<b>= Saldo</b>	<b>-18.470,36</b>	<b>-8.850</b>	<b>-59.700</b>	<b>0</b>	<b>-1.000</b>	<b>-1.000</b>	<b>-1.000</b>		
<b>100002 Erwerb von immateriellen Vermögensgegenständen</b>									
1110200.7834002 Postbox / Digitale Steuer incl. Crossinx	0,00	0	4.800	0	0	0	0		
1110200.7834002 MS Office Lizenzen	460,39	0	17.850	0	0	0	0		
1110200.7834002 Exchange Server Lizenz	0,00	0	9.900	0	0	0	0		
1110200.7834002 Microsoft Server 2022 Lizenz	0,00	0	3.000	0	0	0	0		
1110400.7834002 Lizenz / Modul Leitungskataster	0,00	8.000	8.000	0	0	0	0		
1110400.7834002 Softwaremodul ALKIS-Import für Geoinfo- Dok Vers.7.1	0,00	0	600	0	0	0	0		
<b>= Saldo</b>	<b>-460,39</b>	<b>-8.000</b>	<b>-44.150</b>	<b>0</b>	<b>0</b>	<b>0</b>	<b>0</b>		
<b>100003 Technische Anlagen</b>									
1110200.7831003 Sonic Wall TZ 470 incl. Konfiguration	0,00	0	5.000	0	0	0	0		
1260100.7831003 FF Vettin -TS	0,00	18.000	18.000	0	0	0	0		
<b>= Saldo</b>	<b>0,00</b>	<b>-18.000</b>	<b>-23.000</b>	<b>0</b>	<b>0</b>	<b>0</b>	<b>0</b>		
<b>100004 Erwerb Grundstücke / Verkauf Grundstücke</b>									
1110400.6821000 Obere Dorfstr GP Baulandverkauf	44.425,00	0	0	0	0	0	0		
1110400.6821000 Grundstücks- Gebäudeverkäufe Wolfsha- gen	231.432,00	0	0	0	0	0	0		
1110400.6821000 Grundstücksverkauf Tacken (2025: Weg)	27.859,00	3.350	0	0	0	0	0		
1110400.6821000 Grundstücksverkäufe Groß Woltersdorf	0,00	278.050	0	0	0	0	0		
1110400.6821000 VK Wohnblock Obere Dorfstraße Groß Pankow	0,00	125.000	0	0	0	0	0		

Übersicht Investitionsmaßnahmen	Ergebnis	Ansatz	Ansatz	VE	Planung	Planung	Planung		
	2024	2025	2026	2026	2027	2028	2029		
	- EUR -								
	1	2	3	4	5	6	7		
1110400.6821000 VK sonst. Grundstücke / Gebäude	280,00	0	0	0	0	0	0		
1110400.6821000 Grundstücksverkauf Strigleben	21.645,00	0	0	0	0	0	0		
1110400.6821000 Grundstücksverkauf Rohlsdorf (Weg)	0,00	1.200	0	0	0	0	0		
1110400.6821000 Grundstücksverkauf Horst (Weg)	0,00	3.050	0	0	0	0	0		
1110400.6821000 Grundstücksverkauf Groß Pankow (Weg)	0,00	3.050	0	0	0	0	0		
1110400.6821000 Grundstücksverkauf Langnow	10.792,56	0	0	0	0	0	0		
1110400.6821000 Verkauf Jugendgästehaus, Töpferei Groß Woltersdorf	0,00	0	165.250	0	0	0	0		
1110400.7821023 Grundstückskauf Retzin	380,85	0	0	0	0	0	0		
1110400.7821023 Grundstückskauf Tüchen	3.523,31	0	0	0	0	0	0		
1110400.7821023 Grundstückstausch Boddin-Langnow	2.324,55	0	0	0	0	0	0		
1110400.7821023 Kauf Grund und Boden Rohlsdorf	0,00	0	600	0	0	0	0		
5410114.7821027 Straßenflächen in Vettin	0,00	0	3.000	0	0	0	0		
<b>= Saldo</b>	<b>330.204,85</b>	<b>413.700</b>	<b>161.650</b>	<b>0</b>	<b>0</b>	<b>0</b>	<b>0</b>		
<b>100005 Betriebsvorrichtungen bei Wohnbauten</b>									
3650106.7821010 Kläranlage Kita Kehrberg	11.791,66	0	0	0	0	0	0		
<b>= Saldo</b>	<b>-11.791,66</b>	<b>0</b>	<b>0</b>	<b>0</b>	<b>0</b>	<b>0</b>	<b>0</b>		
<b>150010 Wolfshagen Gehwegbau "Pankower Weg" Lindenstr.-Putlitzer Str.</b>									
5410111.7852119 alt HHPlan 2022 falsches Prod.	0,00	0	0	0	0	0	0		
5430111.6811000 Anz. a. SoPo Gehwegbau Wolfsh. "Pankower Weg" Lindenstr.- Putlitzer Str.	0,00	0	190.000	0	0	0	0		
5430111.7852119 AiB Gehwegbau Wolfsh. "Pankower Weg" Lindenstr.- Putlitzer Str.	0,00	0	361.000	0	0	0	0		
<b>= Saldo</b>	<b>0,00</b>	<b>0</b>	<b>-171.000</b>	<b>0</b>	<b>0</b>	<b>0</b>	<b>0</b>		
<b>170006 Bahnhofsvorplatz Groß Pankow</b>									
5440103.7852108 Bahnhofsvorplatz Gr. Pankow	0,00	1.000	2.500	0	0	0	0		
<b>= Saldo</b>	<b>0,00</b>	<b>-1.000</b>	<b>-2.500</b>	<b>0</b>	<b>0</b>	<b>0</b>	<b>0</b>		

Übersicht Investitionsmaßnahmen	Ergebnis	Ansatz	Ansatz	VE	Planung	Planung	Planung		
	2024	2025	2026	2026	2027	2028	2029		
	- EUR -								
	1	2	3	4	5	6	7		
<b>180004 Kita Weg Baek</b>									
5410102.6811010 FöM Kita Weg Baek	42.501,89	0	0	0	0	0	0		
<b>= Saldo</b>	<b>42.501,89</b>	<b>0</b>	<b>0</b>	<b>0</b>	<b>0</b>	<b>0</b>	<b>0</b>		
<b>180006 Schulerweiterungsbau Gr. Pankow</b>									
2110100.6811000 Anzahlg. auf Sopo v. Land Schulerweitern. Gr. Pankow	1.268.490,80	0	0	0	0	0	0		
2110100.6811004 SoPo Digitalpakt Schule 2019-2024 90 %Förd.	73.356,12	0	0	0	0	0	0		
2110100.6811004 DigitalPakt Schule 2019-2024 / 90% Förderung	-12.969,45	0	0	0	0	0	0		
2110100.7851000 Auszahlg. Schulerweiterungsbau Gr. Pankow	860.520,32	0	0	0	0	0	0		
2110100.7851120 Schule Groß Pankow / Außenanlage	0,00	30.000	66.000	0	0	0	0		
<b>= Saldo</b>	<b>468.357,15</b>	<b>-30.000</b>	<b>-66.000</b>	<b>0</b>	<b>0</b>	<b>0</b>	<b>0</b>		
<b>190005 Spielgeräte nach Maßgabe Finanzausschuss</b>									
<i>Erläuterung:</i> jährlich 5.000 € / Eigenmittel Spielgeräte nach Maßgabe Finanz- ausschuss									
5510101.6811000 Fördermittel Spielgeräte Gulow / Steinberg	0,00	15.200	15.200	0	0	0	0		
5510101.7851000	0,00	0	0	0	5.000	5.000	5.000		
5510101.7851000 Spielplatz Gulow / Steinberg	0,00	20.300	20.300	0	0	0	0		
5510101.7851000 Spielplatzbudget 2023 / Retzin Wippele- ment /Schaukeltier	0,00	0	600	0	0	0	0		
5510101.7851000 Spielplatzbudget 2023 / Kehrberg Federspielgerät (Doppelsitz)	0,00	0	1.200	0	0	0	0		
5510101.7851000 Spielplatzbudget 2023 / Kl.Gottschow Tischtennisplatte / EA OBR 300 €	0,00	0	900	0	0	0	0		
5510101.7851000 Spielplatzbudget 2023 / Wolfshagen 2 Fußballtore / EA OBR 1.000 €	0,00	0	1.000	0	0	0	0		
5510101.7851000 Spielplatzbudget 2023 / Vettin Outdoor- hängematte	0,00	0	1.300	0	0	0	0		
<b>= Saldo</b>	<b>0,00</b>	<b>-5.100</b>	<b>-10.100</b>	<b>0</b>	<b>-5.000</b>	<b>-5.000</b>	<b>-5.000</b>		
<b>190009 Umgestaltung Dorfgemeinschaftshaus Linden- berg</b>									
5730110.7851000 AiB Umgestaltung DGH Lindenberg	34.953,15	0	0	0	0	0	0		
<b>= Saldo</b>	<b>-34.953,15</b>	<b>0</b>	<b>0</b>	<b>0</b>	<b>0</b>	<b>0</b>	<b>0</b>		
<b>190016 Schule Lindenberg - Freiflächengestaltung einschl. Parkplätze</b>									

Übersicht Investitionsmaßnahmen	Ergebnis	Ansatz	Ansatz	VE	Planung	Planung	Planung		
	2024	2025	2026	2026	2027	2028	2029		
	- EUR -								
	1	2	3	4	5	6	7		
2110200.6811000 Sopo v. Land Freiflächengestaltg. Schule Lindenberg	172.244,49	0	0	0	0	0	0		
<b>= Saldo</b>	<b>172.244,49</b>	<b>0</b>	<b>0</b>	<b>0</b>	<b>0</b>	<b>0</b>	<b>0</b>		
<b>200004 Ersatzbeschaffung LF 10 FF Wolfshagen</b>									
1260100.7853046 AiB - Fahrzeug im Aufbau LF 10 FF Wolfshagen	134.879,38	0	0	0	0	0	0		
<b>= Saldo</b>	<b>-134.879,38</b>	<b>0</b>	<b>0</b>	<b>0</b>	<b>0</b>	<b>0</b>	<b>0</b>		
<b>200012 Grünpflege div. Fahrzeuge, Rasentraktor etc.</b>									
5510100.7831001 2 Rasentraktoren Frontmäher, Allrad + Sammelfunktion	0,00	0	26.000	0	0	0	0		
5510100.7831001 Häcksler Ersatz für PR-GP 97	0,00	0	0	0	15.000	0	0		
5510100.7831001 3 Seiten Kipper Ersatz PR-GP15	0,00	0	40.000	0	0	0	0		
5510100.7831001 Kleintransporter Ersatz PR-EI11 (50% Hauptamt)	0,00	0	0	0	25.000	0	0		
5510100.7831001 3 Seiten Kipper Ersatz PR-GP 95	0,00	0	0	0	0	40.000	0		
5510100.7831001 3 Seiten Kipper Ersatz für PR-GP-99	0,00	0	0	0	0	0	40.000		
5510100.7831002 2 Hochentaster	0,00	0	0	0	0	0	3.000		
5510100.7831002 2 Freischneider	0,00	0	2.500	0	0	0	0		
5510100.7831002 Rüttelplatte	0,00	0	0	0	6.000	0	0		
<b>= Saldo</b>	<b>0,00</b>	<b>0</b>	<b>-68.500</b>	<b>0</b>	<b>-46.000</b>	<b>-40.000</b>	<b>-43.000</b>		
<b>2100006 Neubau Fahrzeughalle FF Kl. Gottschow 100% Förderg.</b>									
1260100.6811000 FÖM 100% Neubau Fahrzeughalle Klein Gottschow	116.550,00	0	0	0	0	0	0		
1260100.7851000 AiB Neubau Fahrzeughalle FFw Kl. Gottschow 100 % Förd.	9.290,70	0	2.500	0	0	0	0		
<b>= Saldo</b>	<b>107.259,30</b>	<b>0</b>	<b>-2.500</b>	<b>0</b>	<b>0</b>	<b>0</b>	<b>0</b>		
<b>2100007 Brückensanierung Elsbeke in Seddin</b>									
5410117.6811000 Anzahlg. auf Sopo v. Land für Brücke über Elsbeke in Seddin	0,00	0	0	0	102.600	0	0		
5410117.7851000	5.085,47	0	0	0	185.700	0	0		
<b>= Saldo</b>	<b>-5.085,47</b>	<b>0</b>	<b>0</b>	<b>0</b>	<b>-83.100</b>	<b>0</b>	<b>0</b>		

Übersicht Investitionsmaßnahmen	Ergebnis	Ansatz	Ansatz	VE	Planung	Planung	Planung		
	2024	2025	2026	2026	2027	2028	2029		
	- EUR -								
	1	2	3	4	5	6	7		
<b>2100008 Erneuerung Straßenbeleuchtung Kreuzburg</b>									
<i>Erläuterung:</i>									
<i>Straßenbeleuchtung Kreuzburg</i>									
<i>2100008:</i>									
<i>2022: 6.200 € Planung</i>									
<i>2023: 1.800 €</i>									
<i>2025: 52.500 € Ausführung (46.700 € FöMi)</i>									
5410112.6811000 Anzahlg. auf Sopo v. Land f. Str.-Bel. Kreuzburg	0,00	47.400	46.700	0	0	0	0		
5410112.7851000 AiB Erneuerung Straßenbeleuchtung Kreuzburg	0,00	63.100	0	0	0	0	0		
<b>= Saldo</b>	<b>0,00</b>	<b>-15.700</b>	<b>46.700</b>	<b>0</b>	<b>0</b>	<b>0</b>	<b>0</b>		
<b>2100011 Sanierung Stepenitzbrücke bei Kreuzburg</b>									
5410112.6811000 Anzahlg. auf Sopo v. Land für Brückensanierung bei Kreuzburg	0,00	0	1.200.000	0	0	0	0		
5410112.7851100 AiB Sanierung Stepenitzbrücke bei Kreuzburg	0,00	0	1.781.000	0	0	0	0		
<b>= Saldo</b>	<b>0,00</b>	<b>0</b>	<b>-581.000</b>	<b>0</b>	<b>0</b>	<b>0</b>	<b>0</b>		
<b>210009 Investive Schlüsselzuweisungen Land</b>									
6110100.6811001 Investive Schlüsselzuweisungen Land	173.627,00	153.050	154.250	0	154.250	154.250	154.250		
<b>= Saldo</b>	<b>173.627,00</b>	<b>153.050</b>	<b>154.250</b>	<b>0</b>	<b>154.250</b>	<b>154.250</b>	<b>154.250</b>		
<b>220000 Straßenbau - pauschaler Mehrbelastungsausgleich</b>									
6120100.6811003	0,00	224.600	0	0	0	0	0		
6120100.7852100 AiB aus Mehrbelastungsausgleich Straßenbau	0,00	224.600	0	0	0	0	0		
<b>= Saldo</b>	<b>0,00</b>	<b>-449.200</b>	<b>0</b>	<b>0</b>	<b>0</b>	<b>0</b>	<b>0</b>		
<b>220001 Gehwegbau Klein Gottschow (an K7016)</b>									
5420109.6811109 SoPo Gehweg Klein Gottschow (K7016)	4.810,98	0	0	0	0	0	0		
5420109.7852001 AiB Gehweg Klein Gottschow K7016	9.378,01	0	0	0	0	0	0		
<b>= Saldo</b>	<b>-14.188,99</b>	<b>0</b>	<b>0</b>	<b>0</b>	<b>0</b>	<b>0</b>	<b>0</b>		
<b>220002 Löschwasser AiB / verschiedene</b>									
1260100.6480000 Löschwasserzisterne Lindenberg Erstattung aus dem Zunkuntpaket	0,00	0	72.000	0	0	0	0		
1260100.7852110 AiB Löschwasserzisterne Lindenberg	0,00	0	72.000	0	0	0	0		
1260100.7852110 AiB Löschwasserteich Horst	0,00	40.000	0	0	0	0	0		

Übersicht Investitionsmaßnahmen	Ergebnis	Ansatz	Ansatz	VE	Planung	Planung	Planung		
	2024	2025	2026	2026	2027	2028	2029		
	- EUR -								
	1	2	3	4	5	6	7		
<b>= Saldo</b>	<b>0,00</b>	<b>-40.000</b>	<b>0</b>	<b>0</b>	<b>0</b>	<b>0</b>	<b>0</b>	<b>0</b>	
<b>220005 Straßenbeleuchtung OL Retzin</b>									
5410112.6811000 Straßenbeleuchtung OL Retzin	0,00	37.100	0	0	0	0	0	0	
5410112.7851000 AiB Straßenbeleuchtung OL Retzin	8.355,98	45.400	0	0	0	0	0	0	
<b>= Saldo</b>	<b>-8.355,98</b>	<b>-8.300</b>	<b>0</b>	<b>0</b>	<b>0</b>	<b>0</b>	<b>0</b>	<b>0</b>	
<b>220016 Straßenbeleuchtung Bölzker Bahnhof (Langnow Ausbau)</b>									
5410125.6811002 Anz. SoPo Straßenbel. Bölzker Bahnhof (Langnow Ausbau)	952,93	0	0	0	0	0	0	0	
<b>= Saldo</b>	<b>952,93</b>	<b>0</b>	<b>0</b>	<b>0</b>	<b>0</b>	<b>0</b>	<b>0</b>	<b>0</b>	
<b>230004 Buswendeschleife OL Baek</b>									
5410102.6811000 Buswendeschleife OL Baek	0,00	0	212.000	0	0	0	0	0	
5410102.7852100 Bushaltestelle Strigleben	12.872,08	0	0	0	0	0	0	0	
5410102.7852100 Buswendeschleife OL Baek	7.562,18	0	220.000	0	0	0	0	0	
<b>= Saldo</b>	<b>-20.434,26</b>	<b>0</b>	<b>-8.000</b>	<b>0</b>	<b>0</b>	<b>0</b>	<b>0</b>	<b>0</b>	
<b>230007 Straßenausbau OL Rohlsdorf</b>									
5410112.6811000 Straßenausbau OL Rohlsdorf	0,00	0	0	0	270.000	0	0	0	
5410112.7852109 Straßenausbau OL Rohlsdorf	0,00	0	30.000	0	330.000	0	0	0	
<b>= Saldo</b>	<b>0,00</b>	<b>0</b>	<b>-30.000</b>	<b>0</b>	<b>-60.000</b>	<b>0</b>	<b>0</b>	<b>0</b>	
<b>230008 Erneuerung Toilettenanlagen Lehrpark Gr. Woltersdorf</b>									
5510104.6811000 FöM Erneuerung Toilettenanlagen Lehrpark	0,00	99.500	99.500	0	0	0	0	0	
5510104.7853060 Erneuerung Toilettenanlagen Lehrpark	0,00	125.550	125.550	0	0	0	0	0	
<b>= Saldo</b>	<b>0,00</b>	<b>-26.050</b>	<b>-26.050</b>	<b>0</b>	<b>0</b>	<b>0</b>	<b>0</b>	<b>0</b>	
<b>230013 AiB "Alte Schule" Klein Gottschow</b>									
5730109.6811000 SoPo "Alte Schule" Klein Gottschow	69.888,71	0	0	0	0	0	0	0	
5730109.7851000 AiB "Alte Schule" Klein Gottschow	11.012,11	0	0	0	0	0	0	0	

Übersicht Investitionsmaßnahmen	Ergebnis	Ansatz	Ansatz	VE	Planung	Planung	Planung		
	2024	2025	2026	2026	2027	2028	2029		
	- EUR -								
	1	2	3	4	5	6	7		
<b>= Saldo</b>	<b>58.876,60</b>	<b>0</b>	<b>0</b>	<b>0</b>	<b>0</b>	<b>0</b>	<b>0</b>	<b>0</b>	
<b>240000 Ersatzbeschaffung Vorrüstwagen FF Groß Pankow</b>									
1260100.7831001 Ersatzbeschaffung Vorrüstwagen FF Groß Pankow	0,00	85.000	0	0	0	0	0	0	
<b>= Saldo</b>	<b>0,00</b>	<b>-85.000</b>	<b>0</b>	<b>0</b>	<b>0</b>	<b>0</b>	<b>0</b>	<b>0</b>	
<b>240001 Bushaltestelle Tüchen</b>									
5410113.6811000 SoPo Bushaltestelle Tüchen	36.889,06	0	0	0	0	0	0	0	
5410113.7851065 Bushaltestelle Tüchen	40.987,84	0	0	0	0	0	0	0	
<b>= Saldo</b>	<b>-77.876,90</b>	<b>0</b>	<b>0</b>	<b>0</b>	<b>0</b>	<b>0</b>	<b>0</b>	<b>0</b>	
<b>250001 Sanierg. Str. zw. Ringstr. u. Gutsallee Groß Langerwisch</b>									
5410105.6811000 Sanier. Str. zw. Ringstr. u. Gutsallee Fördermittel	0,00	0	0	0	0	0	0	94.500	
5410105.7852100 Sanierg. Str. zw. Ringstr. u. Gutsallee Groß Langerwisch	0,00	0	0	0	21.000	0	0	105.000	
<b>= Saldo</b>	<b>0,00</b>	<b>0</b>	<b>0</b>	<b>0</b>	<b>-21.000</b>	<b>0</b>	<b>0</b>	<b>-10.500</b>	
<b>= Saldo oberhalb der Wertgrenze</b>	<b>1.014.472,18</b>	<b>-134.100</b>	<b>-729.900</b>	<b>0</b>	<b>-61.850</b>	<b>108.250</b>	<b>94.750</b>		
<b>Investitionen unterhalb der festgesetzten Wertgrenze</b>									
<b>230014 Leuchtturmprojekt 100 % Förderung Landkreis Prignitz</b>									
1280100.6812000 Fördermittel Leuchtturmprojekt	3.122,56	0	0	0	0	0	0	0	
1280100.7831001 Fördermittel Leuchtturmprojekt	22,50	0	0	0	0	0	0	0	
<b>= Saldo</b>	<b>-3.145,06</b>	<b>0</b>	<b>0</b>	<b>0</b>	<b>0</b>	<b>0</b>	<b>0</b>	<b>0</b>	
<b>260001 Straßenbeleuchtung OT Klein Linde</b>									
5410112.7851000 Straßenbeleuchtung OT Klein Linde	0,00	0	24.000	0	0	0	0	0	
<b>= Saldo</b>	<b>0,00</b>	<b>0</b>	<b>-24.000</b>	<b>0</b>	<b>0</b>	<b>0</b>	<b>0</b>	<b>0</b>	
<b>260002 Gestaltung Sport- und Festplatz Wolfshagen</b>									
5730111.6811000 FöMi Gestaltung Sport- und Festplatz Wolfshagen	0,00	0	10.000	0	0	0	0	0	
5730111.7851000 Gestaltung Sport- und Festplatz Wolfshagen	0,00	0	10.000	0	0	0	0	0	

Übersicht Investitionsmaßnahmen	Ergebnis	Ansatz	Ansatz	VE	Planung	Planung	Planung		
	2024	2025	2026	2026	2027	2028	2029		
	- EUR -								
	1	2	3	4	5	6	7		
= Saldo	0,00	0	0	0	0	0	0		
<b>260004 Badsanierung Kita Groß Pankow</b>									
3650103.6811000 Badsanierung Kita GP Förderung über LEADER	0,00	0	28.500	0	0	0	0		
3650103.7851000 Badsanierung Kita Groß Pankow	0,00	0	38.000	0	0	0	0		
= Saldo	0,00	0	-9.500	0	0	0	0		
<b>260005 Straßenbeleuchtung Horster Weg in Kuhbier</b>									
5410107.7852100 Straßenbeleuchtung Horster Weg Kuhbier	0,00	0	4.000	0	0	0	0		
= Saldo	0,00	0	-4.000	0	0	0	0		
<b>260007 Neubau Nebengebäude DGH Kuhsdorf</b>									
5730108.6811000 FöMi Neubau Nebengebäude DGH Kuhsdorf	0,00	0	10.100	0	0	0	0		
5730108.7852100 Neubau Nebengebäude DGH Kuhsdorf	0,00	0	13.500	0	0	0	0		
= Saldo	0,00	0	-3.400	0	0	0	0		
<b>260008 Straßenentwässerung Obere Dorfstraße</b>									
5410103.7852100 Straßenentwässerung Obere Dorfstraße	0,00	0	15.000	0	0	0	0		
= Saldo	0,00	0	-15.000	0	0	0	0		
= Saldo unterhalb der Wertgrenze	-3.145,06	0	-55.900	0	0	0	0		

	Ansatz 2026	Planwert 2027	Planwert 2028	Planwert 2029
	1	2	3	4
<b>100000 GWG Geringwertige Wirtschaftsgüter</b>				
Einzahlungen	0	0	0	0
Auszahlungen	0	0	0	0
Zu-/Überschuss	0	0	0	0
2110100.7832000 Auszahlungen für den Erwerb von geringwertigen Wirtschaftsgütern GWG Grundschule Groß Pankow	0	0	0	0
3650103.7832000 Auszahlungen für den Erwerb von geringwertigen Wirtschaftsgütern GWG Kita Groß Pankow	0	0	0	0
3650106.7832000 Auszahlungen für den Erwerb von geringwertigen Wirtschaftsgütern GWG Kita Kehrberg	0	0	0	0
3650111.7832000 Auszahlungen für den Erwerb von geringwertigen Wirtschaftsgütern GWG Kita Wolfshagen	0	0	0	0
3650133.7832000 Auszahlungen für den Erwerb von geringwertigen Wirtschaftsgütern GWG Hort Groß Pankow	0	0	0	0
1260100.7832000 Auszahlungen für den Erwerb von geringwertigen Wirtschaftsgütern allgemein GWG FF	0	0	0	0
5510100.7832000 Auszahlungen für den Erwerb von geringwertigen Wirtschaftsgütern 2 St. Freischneider	0	0	0	0
1110200.7832000 Auszahlungen für den Erwerb von geringwertigen Wirtschaftsgütern GWG Innere Verwaltung	0	0	0	0
2110302.7832000 Auszahlungen für den Erwerb von geringwertigen Wirtschaftsgütern fünf Turmmatten	0	0	0	0
2110210.7832000 Auszahlungen für den Erwerb von geringwertigen beweglichen Vermögensgegenständen GWG TH Lindenberg div.	0	0	0	0
1110200.7832000 Auszahlungen für den Erwerb von geringwertigen Wirtschaftsgütern EDV Anschaffungen über 150 € / Ersatz defekte Geräte	0	0	0	0
Saldo.	0	0	0	0
<b>100001 Betriebs- und Geschäftsausstattung</b>				
Einzahlungen	0	0	0	0
Auszahlungen	59.700	1.000	1.000	1.000
Zu-/Überschuss	-59.700	-1.000	-1.000	-1.000
1260100.7831005 Auszahlungen für den Erwerb von BGA BGA allgemein/jährl. zur Verfügung	1.000	1.000	1.000	1.000
1110200.7831005 Auszahlungen für den Erwerb von BGA Drucker, Monitore, Home-Office	0	0	0	0
1110200.7831005 Auszahlungen für den Erwerb von BGA BGA allgemein/jährl. zur Verfügung	0	0	0	0
3650133.7831005 Auszahlungen für den Erwerb von BGA Möbelsatz, Sitzgruppen Terrassen (wenn Schulanbau fertig)	12.000	0	0	0
3650103.7831005 Auszahlungen für den Erwerb von BGA mobile Schaukel	1.350	0	0	0

	Ansatz 2026	Planwert 2027	Planwert 2028	Planwert 2029
	1	2	3	4
3650106.7831005 Auszahlungen für den Erwerb von BGA Spielhaus mit Rutsche (Krippe)	6.500	0	0	0
3650111.7831005 Auszahlungen für den Erwerb von BGA Spielgerät Climbing Zelt	6.000	0	0	0
3650133.7831005 Auszahlungen für den Erwerb von BGA Sitzgruppe überdacht	2.500	0	0	0
3650133.7831005 Auszahlungen für den Erwerb von BGA Pavillon	2.000	0	0	0
3650133.7831005 Auszahlungen für den Erwerb von BGA Bewegungsbaustelle	2.000	0	0	0
3650133.7831005 Auszahlungen für den Erwerb von BGA Bänke (Sportplatz)	5.600	0	0	0
3650133.7831005 Auszahlungen für den Erwerb von BGA Möbelsatz Flexi	1.500	0	0	0
3650133.7831005 Auszahlungen für den Erwerb von BGA Snoezel Ecke mit Sitzen	3.000	0	0	0
3650133.7831005 Auszahlungen für den Erwerb von BGA Sofaecke mit Sitz	2.000	0	0	0
3650103.7831005 Auszahlungen für den Erwerb von BGA Schrank System Büro	2.650	0	0	0
1110200.7831005 Auszahlungen für den Erwerb von BGA Konferenz Tisch + 8 Stühle Büro Bürgermeister	2.100	0	0	0
1110200.7831005 Auszahlungen für den Erwerb von BGA Microsoft SQL Server	9.500	0	0	0
Saldo.	-59.700	-1.000	-1.000	-1.000
<b>100002 Erwerb von immateriellen Vermögensgegenständen</b>				
Einzahlungen	0	0	0	0
Auszahlungen	44.150	0	0	0
Zu-/Überschuss	-44.150	0	0	0
1110400.7834002 Auszahlungen für Lizenzen Lizenz / Modul Leitungskataster	8.000	0	0	0
1110200.7834002 Auszahlungen für Lizenzen Postbox / Digitale Steuer incl. Crossinx	4.800	0	0	0
1110200.7834002 Auszahlungen für Lizenzen MS Office Lizenzen	17.850	0	0	0
1110400.7834002 Auszahlungen für Lizenzen Softwaremodul ALKIS-Import für GeoInfoDok Vers.7.1	600	0	0	0
1110200.7834002 Auszahlungen für Lizenzen Exchange Server Lizenz	9.900	0	0	0
1110200.7834002 Auszahlungen für Lizenzen Microsoft Server 2022 Lizenz	3.000	0	0	0
Saldo.	-44.150	0	0	0
<b>100003 Technische Anlagen</b>				
Einzahlungen	0	0	0	0

	Ansatz 2026	Planwert 2027	Planwert 2028	Planwert 2029
	1	2	3	4
Auszahlungen	23.000	0	0	0
Zu-/Überschuss	-23.000	0	0	0
1110200.7831003 Auszahlungen für den Erwerb von techn. Anlagen Sonic Wall TZ 470 incl. Konfiguration	5.000	0	0	0
1260100.7831003 Auszahlungen für den Erwerb von techn. Anlagen FF Vettin -TS	18.000	0	0	0
Saldo.	-23.000	0	0	0
<b>100004 Erwerb Grundstücke / Verkauf Grundstücke</b>				
Einzahlungen	165.250	0	0	0
Auszahlungen	3.600	0	0	0
Zu-/Überschuss	161.650	0	0	0
5410114.7821027 Auszahlungen für Straßennetz mit Wegen, Plätzen, Verkehrsan lagen Straßenflächen in Vettin	3.000	0	0	0
1110400.6821000 Einzahlungen aus der Veräußerung von Grundstücken Vermögensgegenständen, die dem ao Ergebnis zuzuordnen sind Verkauf Jugendgästehaus, Töpferei Groß Woltersdorf	165.250	0	0	0
1110400.7821023 Auszahlungen für Grund + Boden des Infrastrukturvermögens + sonst. Sonderflächen Kauf Grund und Boden Rohlsdorf	600	0	0	0
Saldo.	161.650	0	0	0
<b>150010 Wolfshagen Gehwegbau "Pankower Weg" Lindenstr.-Putlitzer Str.</b>				
Einzahlungen	190.000	0	0	0
Auszahlungen	361.000	0	0	0
Zu-/Überschuss	-171.000	0	0	0
5410111.7852119 Auszahlungen für Gehwegbau Pan kower Weg in Wolfshagen alt HHPlan 2022 falsches Prod.	0	0	0	0
5430111.7852119 Auszahlungen für Gehwegbau Pan kower Weg in Wolfshagen AiB Gehwegbau Wolfsh. "Pankower Weg" Lindenstr.- Putlitzer Str.	361.000	0	0	0
5430111.6811000 Investitionszuwendungen vom Land Anz. a. SoPo Gehwegbau Wolfsh. "Pankower Weg" Lindenstr.- Putlitzer Str.	190.000	0	0	0
Saldo.	-171.000	0	0	0
<b>170006 Bahnhofsvorplatz Groß Pankow</b>				
Einzahlungen	0	0	0	0
Auszahlungen	2.500	0	0	0
Zu-/Überschuss	-2.500	0	0	0
5440103.7852108 Auszahlungen für Tiefbaumaßn. Bahnhofsvorplatz Gr. Pankow	2.500	0	0	0
Saldo.	-2.500	0	0	0
<b>180006 Schulerweiterungsbau Gr. Pankow</b>				

	Ansatz 2026	Planwert 2027	Planwert 2028	Planwert 2029
	1	2	3	4
Einzahlungen	0	0	0	0
Auszahlungen	66.000	0	0	0
Zu-/Überschuss	-66.000	0	0	0
2110100.7851120 Auszahlungen Außenanlage GP Schule Groß Pankow / Außenanlage	66.000	0	0	0
2110100.6811000 Investitionszuwendungen vom Land 70% Förd. Schule Groß Pankow / Außenanlage	0	0	0	0
Saldo.	-66.000	0	0	0
<b>190005 Spielgeräte nach Maßgabe Finanzausschuss</b> Erläuterung: jährlich 5.000 € / Eigenmittel Spielgeräte nach Maßgabe Finanzausschuss				
Einzahlungen	15.200	0	0	0
Auszahlungen	25.300	5.000	5.000	5.000
Zu-/Überschuss	-10.100	-5.000	-5.000	-5.000
5510101.7851000 Auszahlungen für Spielplätze	0	5.000	5.000	5.000
5510101.6811000 Investitionszuwendungen vom Land Fördermittel Spielgeräte Gulow / Steinberg	15.200	0	0	0
5510101.7851000 Auszahlungen für Spielplätze Spielplatz Gulow / Steinberg	20.300	0	0	0
5510101.7851000 Auszahlungen für Spielplätze Spielplatzbudget 2023 / Retzin Wippelement /Schaukeltier	600	0	0	0
5510101.7851000 Auszahlungen für Spielplätze Spielplatzbudget 2023 / Kehrberg Federspielgerät (Doppelsitz)	1.200	0	0	0
5510101.7851000 Auszahlungen für Spielplätze Spielplatzbudget 2023 / Kl.Gottschow Tischtennisplatte / EA OBR 300 €	900	0	0	0
5510101.7851000 Auszahlungen für Spielplätze Spielplatzbudget 2023 / Wolfshagen 2 Fußballtore / EA OBR 1.000 €	1.000	0	0	0
5510101.7851000 Auszahlungen für Spielplätze Spielplatzbudget 2023 / Vettin Outdoorhängematte	1.300	0	0	0
Saldo.	-10.100	-5.000	-5.000	-5.000
<b>200012 Grünpflege div. Fahrzeuge, Rasentraktor etc.</b>				
Einzahlungen	0	0	0	0
Auszahlungen	68.500	46.000	40.000	43.000
Zu-/Überschuss	-68.500	-46.000	-40.000	-43.000
5510100.7831001 Auszahlungen für den Erwerb von Fahrzeugen 2 Rasentraktoren Frontmäher, Allrad + Sammelfunktion	26.000	0	0	0
5510100.7831001 Auszahlungen für den Erwerb von Fahrzeugen Häcksler Ersatz für PR-GP 97	0	15.000	0	0
5510100.7831001 Auszahlungen für den Erwerb von Fahrzeugen 3 Seiten Kipper Ersatz PR-GP15	40.000	0	0	0
5510100.7831001 Auszahlungen für den Erwerb von Fahrzeugen Kleintransporter Ersatz PR-EI11 (50%Hauptamt)	0	25.000	0	0

	Ansatz 2026	Planwert 2027	Planwert 2028	Planwert 2029
	1	2	3	4
5510100.7831001 Auszahlungen für den Erwerb von Fahrzeugen 3 Seiten Kipper Ersatz PR-GP 95	0	0	40.000	0
5510100.7831001 Auszahlungen für den Erwerb von Fahrzeugen 3 Seiten Kipper Ersatz für PR-GP-99	0	0	0	40.000
5510100.7831002 Auszahlungen für den Erwerb von Maschinen 2 Hochentaster	0	0	0	3.000
5510100.7831002 Auszahlungen für den Erwerb von Maschinen 2 Freischneider	2.500	0	0	0
5510100.7831002 Auszahlungen für den Erwerb von Maschinen Rüttelplatte	0	6.000	0	0
Saldo.	-68.500	-46.000	-40.000	-43.000
<b>210009 Investive Schlüsselzuweisungen Land</b>				
Einzahlungen	154.250	154.250	154.250	154.250
Auszahlungen	0	0	0	0
Zu-/Überschuss	154.250	154.250	154.250	154.250
6110100.6811001 invest. Schlüsselzuweisung vom Land Investive Schlüsselzuweisungen Land	154.250	154.250	154.250	154.250
Saldo.	154.250	154.250	154.250	154.250
<b>220002 Löschwasser AiB / verschiedene</b>				
Einzahlungen	72.000	0	0	0
Auszahlungen	72.000	0	0	0
Zu-/Überschuss	0	0	0	0
1260100.7852110 Ausz. für AiB Löschwasser FFw AiB Löschwasserzisterne Lindenberg	72.000	0	0	0
1260100.6480000 Erstattungen vom Bund Löschwasserzisterne Lindenberg Erstattung aus dem Zunkuntpaket	72.000	0	0	0
Saldo.	0	0	0	0
<b>230004 Buswendeschleife OL Baek</b>				
Einzahlungen	212.000	0	0	0
Auszahlungen	220.000	0	0	0
Zu-/Überschuss	-8.000	0	0	0
5410102.6811000 Investitionszuwendungen vom Land Buswendeschleife OL Baek	212.000	0	0	0
5410102.7852100 Auszahlungen für Anl. im Bau Buswendeschleife OL Baek	220.000	0	0	0
Saldo.	-8.000	0	0	0
<b>230007 Straßenausbau OL Rohlsdorf</b>				
Einzahlungen	0	270.000	0	0
Auszahlungen	30.000	330.000	0	0
Zu-/Überschuss	-30.000	-60.000	0	0

	Ansatz 2026	Planwert 2027	Planwert 2028	Planwert 2029
	1	2	3	4
5410112.6811000 Investitionszuwendungen vom Land Straßenausbau OL Rohlsdorf	0	270.000	0	0
5410112.7852109 Auszahlungen für Tiefbaumaßn. Straßenausbau OL Rohlsdorf	30.000	330.000	0	0
Saldo.	-30.000	-60.000	0	0
<b>230008 Erneuerung Toilettenanlagen Lehrpark Gr. Woltersdorf</b>				
Einzahlungen	99.500	0	0	0
Auszahlungen	125.550	0	0	0
Zu-/Überschuss	-26.050	0	0	0
5510104.7853060 Ausz. Toilettenanlagen AiB Lehrpark Erneuerung Toilettenanlagen Lehrpark	125.550	0	0	0
5510104.6811000 Investitionszuwendungen vom Land FöM Erneuerung Toilettenanlagen Lehrpark	99.500	0	0	0
Saldo.	-26.050	0	0	0
<b>250001 Sanierg. Str. zw. Ringstr. u. Gutsallee Groß Langerwisch</b>				
Einzahlungen	0	0	0	94.500
Auszahlungen	0	21.000	0	105.000
Zu-/Überschuss	0	-21.000	0	-10.500
5410105.7852100 Auszahlungen für Anl. im Bau Sanierg. Str. zw. Ringstr. u. Gutsallee Groß Langerwisch	0	21.000	0	105.000
5410105.6811000 Investitionszuwendungen vom Land Sanier. Str. zw. Ringstr. u. Gutsallee Fördermittel	0	0	0	94.500
Saldo.	0	-21.000	0	-10.500
<b>260001 Straßenbeleuchtung OT Klein Linde</b>				
Einzahlungen	0	0	0	0
Auszahlungen	24.000	0	0	0
Zu-/Überschuss	-24.000	0	0	0
5410112.7851000 Auszahlungen für Hochbaumaßn. Straßenbeleuchtung OT Klein Linde	24.000	0	0	0
Saldo.	-24.000	0	0	0
<b>260002 Gestaltung Sport- und Festplatz Wolfshagen</b>				
Einzahlungen	10.000	0	0	0
Auszahlungen	10.000	0	0	0
Zu-/Überschuss	0	0	0	0
5730111.6811000 Investitionszuwendungen vom Land FöMi Gestaltung Sport- und Festplatz Wolfshagen	10.000	0	0	0

	Ansatz 2026	Planwert 2027	Planwert 2028	Planwert 2029
	1	2	3	4
5730111.7851000 Auszahlungen für Hochbaumaßn. Gestaltung Sport- und Festplatz Wolfshagen	10.000	0	0	0
Saldo.	0	0	0	0
<b>260004 Badsanierung Kita Groß Pankow</b>				
Einzahlungen	28.500	0	0	0
Auszahlungen	38.000	0	0	0
Zu-/Überschuss	-9.500	0	0	0
3650103.6811000 Investitionszuwendungen vom Land Badsanierung Kita GP Förderung über LEADER	28.500	0	0	0
3650103.7851000 Auszahlungen für Hochbaumaßn. Badsanierung Kita Groß Pankow	38.000	0	0	0
Saldo.	-9.500	0	0	0
<b>260005 Straßenbeleuchtung Horster Weg in Kuhbier</b>				
Einzahlungen	0	0	0	0
Auszahlungen	4.000	0	0	0
Zu-/Überschuss	-4.000	0	0	0
5410107.7852100 Auszahlungen für Anl. im Bau Straßenbeleuchtung Horster Weg Kuhbier	4.000	0	0	0
Saldo.	-4.000	0	0	0
<b>260007 Neubau Nebengebäude DGH Kuhsdorf</b>				
Einzahlungen	10.100	0	0	0
Auszahlungen	13.500	0	0	0
Zu-/Überschuss	-3.400	0	0	0
5730108.6811000 Investitionszuwendungen vom Land FöMi Neubau Nebengebäude DGH Kuhsdorf	10.100	0	0	0
5730108.7852100 Auszahlungen für Anl. im Bau Neubau Nebengebäude DGH Kuhsdorf	13.500	0	0	0
Saldo.	-3.400	0	0	0
<b>260008 Straßenentwässerung Obere Dorfstraße</b>				
Einzahlungen	0	0	0	0
Auszahlungen	15.000	0	0	0
Zu-/Überschuss	-15.000	0	0	0
5410103.7852100 Auszahlungen für Anl. im Bau Straßenentwässerung Obere Dorfstraße	15.000	0	0	0
Saldo.	-15.000	0	0	0
<b>2100006 Neubau Fahrzeughalle FF Kl. Gottschow 100% Förderg.</b>				
Einzahlungen	0	0	0	0

	Ansatz 2026	Planwert 2027	Planwert 2028	Planwert 2029
	1	2	3	4
Auszahlungen	2.500	0	0	0
Zu-/Überschuss	-2.500	0	0	0
1260100.7851000 Auszahlungen für Hochbaumaßn. AiB Neubau Fahrzeughalle FFw Kl. Gottschow 100 % Förd.	2.500	0	0	0
Saldo.	-2.500	0	0	0
<b>2100007 Brückensanierung Elsbeke in Seddin</b>				
Einzahlungen	0	102.600	0	0
Auszahlungen	0	185.700	0	0
Zu-/Überschuss	0	-83.100	0	0
5410117.7851000 Auszahlungen für Hochbaumaßn.	0	185.700	0	0
5410117.6811000 Investitionszuwendungen vom Land Anzahlg. auf Sopo v. Land für Brücke über Elsbeke in Seddin	0	102.600	0	0
Saldo.	0	-83.100	0	0
<b>2100008 Erneuerung Straßenbeleuchtung Kreuzburg</b> Erläuterung: Straßenbeleuchtung Kreuzburg 2100008: 2022: 6.200 € Planung 2023: 1.800 € 2025: 52.500 € Ausführung (46.700 € FöMi)				
Einzahlungen	46.700	0	0	0
Auszahlungen	0	0	0	0
Zu-/Überschuss	46.700	0	0	0
5410112.6811000 Investitionszuwendungen vom Land Anzahlg. auf Sopo v. Land f. Str.-Bel. Kreuzburg	46.700	0	0	0
Saldo.	46.700	0	0	0
<b>2100011 Sanierung Stepenitzbrücke bei Kreuzburg</b>				
Einzahlungen	1.200.000	0	0	0
Auszahlungen	1.781.000	0	0	0
Zu-/Überschuss	-581.000	0	0	0
5410112.7851100 Auszahlungen für Hochbaumaßn. Brücke AiB Sanierung Stepenitzbrücke bei Kreuzburg	1.781.000	0	0	0
5410112.6811000 Investitionszuwendungen vom Land Anzahlg. auf Sopo v. Land für Brückensanierung bei Kreuzburg	1.200.000	0	0	0
Saldo.	-581.000	0	0	0
<b>Einzahlungen</b>	<b>2.203.500</b>	<b>526.850</b>	<b>154.250</b>	<b>248.750</b>
<b>Auszahlungen</b>	<b>2.989.300</b>	<b>588.700</b>	<b>46.000</b>	<b>154.000</b>
<b>Zu-/Überschuss</b>	<b>-785.800</b>	<b>-61.850</b>	<b>108.250</b>	<b>94.750</b>

Produkt- klasse	Produkt- bereich	Produkt- gruppe	lfd. Nr.	Produkt	lfd. Nr.	spezielles Produkt	Bezeichnung
1							Zentrale Verwaltung
	11						Innere Verwaltung
		111					Verwaltungssteuerung und-service
			1.	11101			Gemeindeorgane
					1.	1110100	Gemeindeorgane
					2.	1110102	Ortsbeirat Baek
					3.	1110103	Ortsbeirat Groß Pankow
					4.	1110104	Ortsbeirat Groß Woltersdorf
					5.	1110105	Ortsbeirat Helle
					6.	1110106	Ortsbeirat Kehrberg
					7.	1110107	Ortsbeirat Kuhbier
					8.	1110108	Ortsbeirat Kuhsdorf
					9.	1110109	Ortsbeirat Klein Gottschow
					10.	1110110	Ortsbeirat Lindenberg
					11.	1110111	Ortsbeirat Wolfshagen
					12.	1110112	Ortsbeirat Retzin
					13.	1110113	Ortsbeirat Tüchen
					14.	1110114	Ortsbeirat Vettin
					15.	1110115	Ortsbeirat Gulow/Steinberg
					16.	1110116	Ortsbeirat Tangendorf/Hohenvier
					17.	1110117	Ortsbeirat Seddin
					18.	1110118	Ortsbeirat Tackern
					19.	1110125	Ortsbeirat Boddin-Langnow
			2.	11102			Innere Verwaltung
					20.	1110200	Innere Verwaltungsangelegenheiten
					21.	1110207	Azubi
			3.	11103			Finanzverwaltung
					22.	1110300	Finanzverwaltung
			4.	11104			Liegenschaftsverwaltung
					23.	1110400	Liegenschaftsverwaltung
	12						Sicherheit und Ordnung
		121					Statistik und Wahlen
			5.	12101			Wahlen
					24.	1210110	Europawahlen
					25.	1210120	Bundeswahlen
					26.	1210130	Landeswahlen
					27.	1210140	Kommunalwahlen
					28.	1210150	Volksbegehren
					29.	1210160	Schöffenwahl
		122					Ordnungsangelegenheiten
			6.	12201			Allgemeine Ordnung und Sicherheit
					30.	1220100	Allgemeine Ordnung und Sicherheit
			7.	12202			Melde- und Personenstandswesen
					31.	1220200	Personen- und Meldestandswesen
		126					Brandschutz
			8.	12601			Feuerwehr
					32.	1260100	Feuerwehr
		128					Katastrophenschutz
			9.	12801			Katastrophenschutz
					33.	1280100	Katastrophenschutz
2							Schule und Kultur
	21						Schulträgeraufgaben
		211					Grundschulen
			10.	21101			Grundschule Groß Pankow
					34.	2110100	Grundschule Groß Pankow
					35.	2110103	Turnhalle Groß Pankow
			11.	21102			Grundschule Lindenberg
					36.	2110200	Kleine Grundschule Lindenberg
					37.	2110210	Turnhalle Lindenberg
			12.	21103			Andere Grundschulen
					38.	2110300	Andere Grundschulen
					39.	2110302	Turnhalle Baek
	28						Kultur und Wissenschaft
		281					Heimat- und Kulturpflege
			13.	28101			Heimat- und Kulturpflege
					40.	2810100	Heimat- und Kulturpflege
3							Soziales und Jugend
	31						Grundversorgung und soziale Einricht.
		312					Grundsicherung für Arbeitssuchende nach
			14.	31201			MAE- Maßnahmen
					41.	3120151	MAE "Pollo Lindenberg"
	35						Soziale Hilfen
		351					Sonstige soziale Hilfen und Leistungen
			15.	35170			Sonstige soziale Angelegenheiten - örtl.
					42.	3517010	Sonstige soziale Angelegenheiten - örtl.

Produkt-klasse	Produkt-bereich	Produkt-gruppe	lfd. Nr.	Produkt	lfd. Nr.	spezielles Produkt	Bezeichnung
	36						Kinder-, Jugend- und Familienhilfe
		361					Förderung von Kindern in
			16.	36101			Förderung von Kindern in Tageseinrichtun
		365					Tageseinrichtungen für Kinder
			17.	36501			Kitas
					43.	3650100	Kitas
					44.	3650102	Kita Baek
					45.	3650103	Kita Groß Pankow
					46.	3650106	Kita Kehrberg
					47.	3650111	Kita Wolfshagen
					48.	3650122	freie Kita Baek
					49.	3650133	Hort Groß Pankow
			18.	36502			Kitaverwaltung
					50.	3650200	Kitaverwaltung
	366						Einrichtungen der Jugendarbeit
			19.	36601			Jugendarbeit
					51.	3660100	Jugendarbeit
4							Gesundheit und Sport
	42						Sportförderung
		421					Förderung des Sports
			20.	42101			Förderung des Sports (Verwaltung)
		424					Sportstätten und Bäder
			21.	42401			Sportstätten und Bäder
					52.	4240100	Sportstätten und Bäder
			22.	42402			Rodelbahnen
					53.	4240200	Sommerrodelbahn Gr. Woltersdorf
5							Gestaltung der Umwelt
	51						Räumliche Planung und Entwicklung
		511					Räumliche Planungs- und
			23.	51101			Räumliche Planungs- und Entwicklungs
					54.	5110100	Räumliche Planungs- und Entwicklungs-
					55.	5110102	Bauordnung Baek + OT
					56.	5110103	Bauordnung Groß Pankow+ OT
					57.	5110104	Bauordnung Groß/Klein Woltersdorf
					58.	5110105	Bauordnung Helle +OT
					59.	5110106	Bauordnung Kehrberg
					60.	5110107	Bauordnung Kuhbier
					61.	5110108	Bauordnung Kuhsdorf
					62.	5110109	Bauordnung Klein Gottschow
					63.	5110110	Bauordnung Lindenberg
					64.	5110111	Bauordnung Wolfshagen + OT
					65.	5110112	Bauordnung Retzin + OT
					66.	5110113	Bauordnung Tüchen + OT
					67.	5110114	Bauordnung Vettin
					68.	5110115	Bauordnung Gulow/Steinberg
					69.	5110116	Bauordnung Tangendorf/Hohenvier
					70.	5110117	Bauordnung Seddin
					71.	5110118	Bauordnung Tacken
					72.	5110125	Bauordnung Boddin-Langnow
	52						Bauen und Wohnen
		521					Bau- und Grundstücksordnung
			24.	52101			Bau- und Grundstücksordnung
					73.	5210100	Bau- und Grundstücksordnung
		522					Wohnbauförderung
			25.	52201			Wohnraumversorgung und Sicherung des
					74.	5220100	Wohnraumversorgung und Sicherung des
					75.	5220102	Wohnraumversorgung Baek + OT
					76.	5220103	Wohnraumversorgung Groß Pankow
					77.	5220104	Wohnraumversorgung Groß Woltersdorf
					78.	5220105	Wohnraumversorgung Helle + OT
					79.	5220106	Wohnraumversorgung Kehrberg
					80.	5220110	Wohnraumversorgung Lindenberg
					81.	5220111	Wohnraumversorgung Wolfshagen + OT
					82.	5220112	Wohnraumversorgung Retzin + OT
					83.	5220113	Wohnraumversorgung Tüchen + OT
					84.	5220114	Wohnraumversorgung Vettin
					85.	5220115	Wohnraumversorgung Gulow/Steinberg
					86.	5220116	Wohnraumversorgung Tangendorf
					87.	5220117	Wohnraumversorgung Seddin
					88.	5220118	Wohnraumversorgung Tacken
					89.	5220125	Wohnraumversorgung Boddin-Langnow
		523					Denkmalschutz und -pflege
			26.	52301			Denkmalschutz und -pflege
					90.	5230100	Denkmalsschutz und -pflege
	53						Ver- und Entsorgung

Produkt-klasse	Produkt-bereich	Produkt-gruppe	lfd. Nr.	Produkt	lfd. Nr.	spezielles Produkt	Bezeichnung
		531					Elektrizitätsversorgung
			27.	53101			Energieversorgung
					91.	5310100	Energieversorgung
		537					Abfallwirtschaft
			28.	53701			Abfallwirtschaft
					92.	5370100	Abfallwirtschaft
		538					Abwasserbeseitigung
			29.	53801			Abwasserbeseitigung
	54						Verkehrsflächen und -anlagen, ÖPNV
		541					Gemeindestraßen
			30.	54101			Gemeindestraßen
					93.	5410100	Gemeindestraßen
					94.	5410102	Gemeindestraßen Baek + OT
					95.	5410103	Gemeindestraßen Groß Pankow + OT
					96.	5410104	Gemeindestraßen Groß/Klein Woltersdorf
					97.	5410105	Gemeindestraßen Helle + OT
					98.	5410106	Gemeindestraßen Kehrberg
					99.	5410107	Gemeindestraßen Kuhbier
					100.	5410108	Gemeindestraßen Kuhsdorf + OT
					101.	5410109	Gemeindestraßen Klein Gottschow + OT
					102.	5410110	Gemeindestraßen Lindenberg
					103.	5410111	Gemeindestraßen Wolfshagen + OT
					104.	5410112	Gemeindestraßen Retzin + OT
					105.	5410113	Gemeindestraßen Tüchen + OT
					106.	5410114	Gemeindestraßen Vettin
					107.	5410115	Gemeindestraßen Gulow/Steinberg
					108.	5410116	Gemeindestraßen Tangendorf/Hohenvier
					109.	5410117	Gemeindestraßen Seddin
					110.	5410118	Gemeindestraßen Tackten
					111.	5410125	Gemeindestraßen Boddin-Langnow-Heidelber
		542					Kreisstraßen
			31.	54201			Kreisstraßen
					112.	5420100	Kreisstraßen
					113.	5420102	Kreisstraßen in Baek + OT
					114.	5420103	Kreisstraßen in Groß Pankow + OT
					115.	5420104	Kreisstraßen in Groß und Klein Woltersdo
					116.	5420105	Kreisstraßen in Helle + OT
					117.	5420106	Kreisstraßen in Kehrberg
					118.	5420107	Kreisstraßen in Kuhbier
					119.	5420108	Kreisstraßen in Kuhsdorf
					120.	5420109	Kreisstraßen in Klein Gottschow + OT
					121.	5420110	Kreisstraßen in Lindenberg
					122.	5420111	Kreisstraßen in Wolfshagen + OT
					123.	5420112	Kreisstraßen in Retzin + OT
					124.	5420113	Kreisstraßen in Tüchen + OT
					125.	5420114	Kreisstraßen in Vettin
					126.	5420115	Kreisstraßen in Gulow/Steinberg
					127.	5420116	Kreisstraßen in Tangendorf/Hohenvier
					128.	5420117	Kreisstraßen in Seddin
					129.	5420118	Kreisstraßen in Tackten
					130.	5420125	Kreisstraßen in Boddin-Langnow
		543					Landesstraßen
			32.	54301			Landesstraßen
					131.	5430100	Landesstraßen
					132.	5430102	Landesstraßen in Baek + OT
					133.	5430103	Landesstraßen in Groß Pankow
					134.	5430104	Landesstraßen in Groß/Klein Woltersdorf
					135.	5430106	Landesstraßen in Kehrberg
					136.	5430109	Landesstraßen in Klein Gottschow + OT
					137.	5430110	Landesstraßen in Lindenberg
					138.	5430111	Landesstraßen in Wolfshagen + OT
					139.	5430114	Landesstraßen in Vettin
					140.	5430115	Landesstraßen in Gulow/Steinberg
					141.	5430116	Landesstraßen in Tangendorf/Hohenvier
					142.	5430117	Landesstraßen in Seddin
					143.	5430118	Landesstraßen in Tackten
					144.	544	Bundesstraßen
					145.	54401	Bundesstraßen
					146.	5440100	Bundesstraßen
					147.	5440103	Bundesstraßen in Groß Pankow
					148.	5440107	Bundesstraßen in Kuhbier
					149.	5440112	Bundesstraßen in Retzin
					150.	5440113	Bundesstraßen in Tüchen
					151.	5440125	Bundesstraßen bei Boddin-Langnow
		545					Straßenreinigung

Produkt- klasse	Produkt- bereich	Produkt- gruppe	lfd. Nr.	Produkt	lfd. Nr.	spezielles Produkt	Bezeichnung
			33.	54501			Winterdienst
					152.	5450100	Winterdienst
	55						Natur- und Landschaftspflege
		551					Öffentliches Grün/ Landschaftsbau
			34.	55101			Öffentliches Grün und Landschaftsbau
					153.	5510100	Öffentliches Grün- und Landschaftsbau
					154.	5510101	öffentliche Kinderspielplätze
					155.	5510104	Lehrpark Groß Woltersdorf
					156.	5510105	Windpark allgemein
		552					Öffentliche Gewässer / Wasserbauliche
			35.	55201			Öffentliche Gewässer/wasserbauliche
					157.	5520100	Öffentliche Gewässer/wasserbauliche
		553					Friedhofs- und Bestattungswesen
			36.	55301			Friedhofs- und Bestattungswesen
					158.	5530100	Friedhöfe
	57						Wirtschaft und Tourismus
		573					Allgemeine Einrichtungen und
			37.	57301			Allgemeine Einrichtungen und Unternehmen
					159.	5730100	Allgemeine Einrichtungen und Unternehmen
					160.	5730102	Öffentliche Einrichtungen Baek+OT
					161.	5730103	Öff. Einrichtungen Groß Pankow
					162.	5730104	Öff. Einrichtungen Groß/Klein Woltersdor
					163.	5730105	Öff. Einrichtungen Gr. Langerwisch +OT
					164.	5730106	Öff. Einrichtungen Kehrberg
					165.	5730107	Öff. Einrichtungen Kuhbier
					166.	5730108	Öff. Einrichtungen Kuhsdorf
					167.	5730109	Öff. Einrichtungen Klein Gottschow
					168.	5730110	Öff. Einrichtungen Lindenberg
					169.	5730111	Öff. Einrichtungen Wolfshagen + OT
					170.	5730112	Öff. Einrichtungen Retzin + OT
					171.	5730113	Öff. Einrichtungen Tüchen + OT
					172.	5730114	Öff. Einrichtungen Vettin
					173.	5730115	Öff. Einrichtungen Gulow/Steinberg
					174.	5730116	DGH Tangendorf
					175.	5730117	Öff. Einrichtungen Seddin
					176.	5730118	Öff. Einrichtungen Tackern
					177.	5730125	Öff. Einrichtungen Boddin-Langnow
					178.	5730130	Essenküche Groß Pankow
		575					Tourismus
			38.	57501			Tourismusförderung
					179.	5750100	Tourismusförderung
6							Zentrale Finanzleistungen
	61						Allgemeine Finanzwirtschaft
		611					Steuern, allgemeine Zuweisungen,
			39.	61101			Steuern, allgemeine Zuweisungen, all
					180.	6110100	Steuern, allgemeine Zuweisungen, all
		612					Sonstige allgemeine Finanzwirtschaft
			40.	61201			Sonstige allgemeine Finanzwirtschaft
					181.	6120100	Sonstige allgemeine Finanzwirtschaft
			41.	61255			Abwicklung Vorjahre
					182.	6125555	Abwicklung Vorjahre

Produktbereich	11	Innere Verwaltung	
Produktgruppe	111	Verwaltungssteuerung und-service	
Produkt	11101	Gemeindeorgane	Herr Radloff

**Produktbeschreibung**

<b>Produkt</b>	<b>11101000000</b>	<b>Gemeindeorgane</b>
----------------	--------------------	-----------------------

**Produktbeschreibung**

Geschäftstätigkeit der Gemeindevertretung einschließlich ihrer Ausschüsse, des Hauptausschusses, der Ortsbeiräte und des Bürgermeisters, Aktivitäten der politischen Steuerung, der Meinungsbildung und Beschlussfassung.

Umfasst die Leistungen des Bürgermeisters zur Gesamtsteuerung der Verwaltung, zur Repräsentation der Gemeinde Groß Pankow (Prignitz) und Leistungen des Bürgermeisters als Ansprechpartner und Koordinator für die Bürgerinnen und Bürger der Gemeinde, die politischen Gremien der Gemeinde Groß Pankow (Prignitz) und ihrer Ortsteile  
 Kontrolle der Verwaltung gemäß GO,  
 Vertretung in kommunalen Verbänden und Gesellschaften  
 Auftragsgrundlage Grundgesetz, Landesverfassung Brandenburg, Gemeindeordnung, Hauptsatzung, Geschäftsordnung, Spezialvorschriften,

**Empfänger**

Förderung der örtlichen Demokratie und der Selbstverwaltung, Wahrung des Gemeinwesens,  
 Zeitnahe und sachgerechte Umsetzung der politischen Beschlüsse  
 Organisatorische und fachliche Unterstützung der Gemeindevertretung und ihrer Ausschüsse  
 Optimierung des Verwaltungsablaufs und des Verwaltungshandelns

**Auftragsgrundlage**

Grundgesetz, Landesverfassung Brandenburg, Hauptsatzung, Geschäftsordnung

**Organisationseinheit**

**Allgemeine Ziele**

**Zielgruppen**

Einwohner/innen, Gemeindevertreter, Ortsbeiräte

**Leistungswirkung**

Produktbereich 11 Innere Verwaltung  
 Produktgruppe 111 Verwaltungssteuerung und-service  
 Produkt 11101 Gemeindeorgane

Herr Radloff

**Teilergebnishaushalt  
 Haushaltsjahr 2026  
 - EUR -**

Ertrags- und Aufwandsarten		Ergebnis	Ansatz	Ansatz	Planung	Planung	Planung
		2024	2025	2026	2027	2028	2029
		1	2	3	4	5	6
1.	Steuern und ähnliche Abgaben	0,00	0	0	0	0	0
2.	Zuwendungen und allgemeine Umlagen	77,05	0	0	0	0	0
	1110100.4161000 Erträge aus der Auflösung von Sonderposten aus Zuweisungen der öffentlichen Hand	27,05	0	0	0	0	0
	1110102.4147000 Zuschüsse für laufende Zwecke von privaten Unternehmen	50,00	0	0	0	0	0
3.	Sonstige Transfererträge	0,00	0	0	0	0	0
4.	Öffentlich-rechtliche Leistungsentgelte	0,00	0	0	0	0	0
5.	Privatrechtliche Leistungsentgelte	645,00	0	0	0	0	0
	1110103.4461000 Sonstige privatrechtliche Leistungsentgelte	645,00	0	0	0	0	0
6.	Kostenerstattungen und Kostenumlagen	0,00	0	0	0	0	0
7.	Sonstige ordentliche Erträge	0,00	0	0	0	0	0
8.	Aktivierete Eigenleistungen	0,00	0	0	0	0	0
9.	Bestandsveränderungen	0,00	0	0	0	0	0
10.	<u>Erträge aus laufender Verwaltungstätigkeit</u>	<u>722,05</u>	<u>0</u>	<u>0</u>	<u>0</u>	<u>0</u>	<u>0</u>
11.	Personalaufwendungen	186.982,29	149.400	158.400	168.950	180.250	186.700
	1110100.5011000 Dienstaufwendungen Beamte	40.555,82	41.000	41.300	41.900	42.500	43.100
	1110100.5012000 Dienstaufwendungen Tariflich Beschäftigte	6.265,04	6.750	6.600	6.700	6.800	6.900
	1110100.5021000 Versorgungskassenbeiträge Beamte						
	<i>Erläuterungen:</i>						
	<i>Umlage Beihilfekasse / Versorgungskasse+ Berücksichtigung Erhöhung Umlagesatz anhand Durchschnitt der letzten 4 Jahre rd. 7,53 %</i>	94.407,22	100.000	108.900	118.650	129.250	135.000
	1110100.5022000 Versorgungskassenbeiträge Tariflich Beschäftigte	229,66	200	200	200	200	200
	1110100.5032000 Sozialversicherungsbeiträge Tariflich Beschäftigte	1.151,55	1.450	1.400	1.500	1.500	1.500
	1110100.5051000 Zuführungen zu Pensionsrückstellungen aktiver Beamter	41.645,00	0	0	0	0	0
	1110100.5061000 Zuführungen zu Beihilferückstellungen für aktive Beamte	2.728,00	0	0	0	0	0
12.	Versorgungsaufwendungen	47.927,00	0	0	0	0	0
	1110100.5151000 Zuführungen zu Pensionsrückstellungen für Versorgungsempfänger						
	<i>Erläuterungen:</i>						
	<i>lt. Berechnung RZP zum 31.12.2022 + 2%</i>	45.701,00	0	0	0	0	0
	1110100.5161000 Zuführungen zu Beihilferückstellungen für Versorgungsempfänger						
	<i>Erläuterungen:</i>						
	<i>lt. Berechnung RZP zum 31.12.2022 + 3%</i>	2.226,00	0	0	0	0	0
13.	Aufwendungen für Sach- und Dienstleistungen	0,00	0	0	0	0	0
14.	Abschreibungen	910,55	850	1.250	1.150	800	600
	1110100.5711000 Abschreibungen auf immaterielles Vermögen u. Sachanlagen	27,05	50	50	50	50	50
	1110102.5711000 Abschreibungen auf immaterielles Vermögen u. Sachanlagen	0,00	0	200	200	200	200
	1110103.5711001 Abschreibungen auf GWG	70,60	100	100	0	0	0
	1110106.5711001 Abschreibungen auf GWG	197,79	150	200	200	0	0
	1110107.5711000 Abschreibungen auf immaterielles Vermögen u. Sachanlagen	322,12	300	350	350	200	0
	1110111.5711000 Abschreibungen auf immaterielles Vermögen u. Sachanlagen	225,00	250	0	0	0	0
	1110113.5711001 Abschreibungen auf GWG	67,99	0	0	0	0	0
	1110118.5711000 Abschreibungen auf immaterielles Vermögen u. Sachanlagen	0,00	0	350	350	350	350
15.	Transferaufwendungen	0,00	14.000	14.000	14.000	14.000	14.000
	1110104.5318000 Zuschüsse an übr. Bereiche						
	<i>Erläuterungen:</i>						
	<i>Zuschuss aus WK</i>	0,00	3.500	3.500	3.500	3.500	3.500

**Gemeinde Groß Pankow(Prignitz)**

**2026**

Produktbereich	11	Innere Verwaltung
Produktgruppe	111	Verwaltungssteuerung und-service
Produkt	11101	Gemeindeorgane

Herr Radloff

Ertrags- und Aufwandsarten	Ergebnis	Ansatz	Ansatz	Planung	Planung	Planung
	2024	2025	2026	2027	2028	2029
	1	2	3	4	5	6
1110107.5318000 Zuschüsse an übr. Bereiche <i>Erläuterungen:</i> Zuschuss WK (bis 2021 auf 5211000 geplant)	0,00	3.500	3.500	3.500	3.500	3.500
1110108.5318000 Zuschüsse an übr. Bereiche <i>Erläuterungen:</i> altes Kto. bis 2021: 5211000Zuschuss aus Windkraft	0,00	3.500	3.500	3.500	3.500	3.500
1110113.5318000 Zuschüsse an übr. Bereiche <i>Erläuterungen:</i> Zuschuss aus Windkraft	0,00	3.500	3.500	3.500	3.500	3.500
<b>16. Sonstige ordentliche Aufwendungen</b>	<b>96.770,76</b>	<b>97.100</b>	<b>97.500</b>	<b>97.500</b>	<b>97.500</b>	<b>97.500</b>
1110100.5411000 Sonstige Personal- und Versorgungsaufwendungen <i>Erläuterungen:</i> Aufwendungen für übernommene Reisekosten, ReisekostenvergütungenZuschüsse zu Gemeinschaftsveranstaltungen (Weihnachtsfeier)	1.385,44	2.100	2.100	2.100	2.100	2.100
1110100.5421000 Aufwendungen für ehrenamtliche und sonstige Tätigkeit, Entschädigung für GV, Ortsbürgermeister, Gleichstellungsbeauftragte, Schieds person, Sitzungsgelder ... <i>Erläuterungen:</i> Entschädigung Ortsvorsteher, Vors. GV, GBA, Schiedsstelle, Sitzungsgelder GV, OBR und Ausschüsse+1.900 Personalabteilung (ab 2027 2.000 €)	57.478,00	64.000	64.000	64.000	64.000	64.000
1110100.5431051 Aufwendungen für den Erwerb von Vorräten/ Verbrauchsmittel n	508,72	500	500	500	500	500
1110100.5431080 Sonstige Geschäftsaufwendungen für Kontoführung, Kranzspenden u.ä., Beglückwünschung der Jubilare <i>Erläuterungen:</i> für Präsente zu Seniorengeburtstagen, Goldenen oder Diamantenen Hochzeiten	1.888,86	2.700	2.700	2.700	2.700	2.700
1110100.5491000 Verfügungsmittel des Bürgermeisters	535,72	900	900	900	900	900
1110102.5492102 Ortsbeiratsbudget Baek <i>Erläuterungen:</i> Budget von 2026 - 2028 (7 € je Einw. gem. Beschluss v. 03.07.2025 (451/06-2025))	739,21	1.900	2.100	2.100	2.100	2.100
1110103.5492103 Ortsbeiratsbudget Groß Pankow <i>Erläuterungen:</i> Budget von 2026 - 2028 (7 € je Einw. gem. Beschluss v. 03.07.2025 (451/06-2025))	8.358,12	3.800	3.800	3.800	3.800	3.800
1110104.5492104 Ortsbeiratsbudget Groß/Klein W oltersdorf <i>Erläuterungen:</i> Budget von 2026 - 2028 (7 € je Einw. gem. Beschluss v. 03.07.2025 (451/06-2025))	3.021,49	1.000	1.000	1.000	1.000	1.000
1110105.5492105 Ortsbeiratsbudget Helle <i>Erläuterungen:</i> Budget von 2026 - 2028 (7 € je Einw. gem. Beschluss v. 03.07.2025 (451/06-2025))	1.158,43	1.900	1.900	1.900	1.900	1.900
1110106.5492106 Ortsbeiratsbudget Kehrberg <i>Erläuterungen:</i> Budget von 2026 - 2028 (7 € je Einw. gem. Beschluss v. 03.07.2025 (451/06-2025))	1.725,12	1.700	1.850	1.850	1.850	1.850
1110107.5492107 Ortsbeiratsbudget Kuhbier <i>Erläuterungen:</i> Budget von 2026 - 2028 (7 € je Einw. gem. Beschluss v. 03.07.2025 (451/06-2025))	1.796,48	1.300	1.250	1.250	1.250	1.250
1110108.5492108 Ortsbeiratsbudget Kuhsdorf <i>Erläuterungen:</i> Budget von 2026 - 2028 (7 € je Einw. gem. Beschluss v. 03.07.2025 (451/06-2025))	1.523,33	1.400	1.200	1.200	1.200	1.200
1110109.5492109 Ortsbeiratsbudget Kl. Gottscho w <i>Erläuterungen:</i> Budget von 2026 - 2028 (7 € je Einw. gem. Beschluss v. 03.07.2025 (451/06-2025))	1.816,83	1.200	1.200	1.200	1.200	1.200
1110110.5492110 Ortsbeiratsbudget Lindenberg <i>Erläuterungen:</i> Budget von 2026 - 2028 (7 € je Einw. gem. Beschluss v. 03.07.2025 (451/06-2025))	1.908,63	1.600	1.650	1.650	1.650	1.650

# Gemeinde Groß Pankow(Prignitz)

2026

Produktbereich 11 Innere Verwaltung  
 Produktgruppe 111 Verwaltungssteuerung und-service  
 Produkt 11101 Gemeindeorgane

Herr Radloff

Ertrags- und Aufwandsarten	Ergebnis 2024	Ansatz 2025	Ansatz 2026	Planung 2027	Planung 2028	Planung 2029
	1	2	3	4	5	6
1110111.5492111 Ortsbeiratsbudget Wolfshagen <i>Erläuterungen:</i> Budget von 2026 - 2028 (7 € je Einw. gem. Beschluss v. 03.07.2025 (451/06-2025))	3.405,74	2.300	2.400	2.400	2.400	2.400
1110112.5492112 Ortsbeiratsbudget Retzin <i>Erläuterungen:</i> Budget von 2026 - 2028 (7 € je Einw. gem. Beschluss v. 03.07.2025 (451/06-2025))	2.595,57	1.900	1.950	1.950	1.950	1.950
1110113.5492113 Ortsbeiratsbudget Tüchen <i>Erläuterungen:</i> Budget von 2026 - 2028 (7 € je Einw. gem. Beschluss v. 03.07.2025 (451/06-2025))	2.160,21	1.400	1.450	1.450	1.450	1.450
1110114.5492114 Ortsbeiratsbudget Vettin <i>Erläuterungen:</i> Budget von 2026 - 2028 (7 € je Einw. gem. Beschluss v. 03.07.2025 (451/06-2025))	746,81	800	800	800	800	800
1110115.5492115 Ortsbeiratsbudget Gulow-Steinb erg <i>Erläuterungen:</i> Budget von 2026 - 2028 (7 € je Einw. gem. Beschluss v. 03.07.2025 (451/06-2025))	1.758,97	900	1.050	1.050	1.050	1.050
1110116.5492116 Ortsbeiratsbudget Tangendorf-H ohenvier <i>Erläuterungen:</i> Budget von 2026 - 2028 (7 € je Einw. gem. Beschluss v. 03.07.2025 (451/06-2025))	480,67	900	900	900	900	900
1110117.5492117 Ortsbeiratsbudget Seddin <i>Erläuterungen:</i> Budget von 2026 - 2028 (7 € je Einw. gem. Beschluss v. 03.07.2025 (451/06-2025))	180,33	700	750	750	750	750
1110118.5492118 Ortsbeiratsbudget Tacken <i>Erläuterungen:</i> Budget von 2026 - 2028 (7 € je Einw. gem. Beschluss v. 03.07.2025 (451/06-2025))	1.049,48	600	600	600	600	600
1110125.5492125 Ortsbeiratsbudget Boddin-Langn ow <i>Erläuterungen:</i> Budget von 2026 - 2028 (7 € je Einw. gem. Beschluss v. 03.07.2025 (451/06-2025))	548,60	1.600	1.450	1.450	1.450	1.450
17. <b>Aufwendungen aus laufender Verwaltungstätigkeit</b>	<b>332.590,60</b>	<b>261.350</b>	<b>271.150</b>	<b>281.600</b>	<b>292.550</b>	<b>298.800</b>
18. <b>Ergebnis der laufenden Verwaltungstätigkeit (10 ./ 17)</b>	<b>-331.868,55</b>	<b>-261.350</b>	<b>-271.150</b>	<b>-281.600</b>	<b>-292.550</b>	<b>-298.800</b>
19. Zinsen und sonstige Finanzerträge	0,00	0	0	0	0	0
20. – Zinsen und sonstige Finanzaufwendungen	0,00	0	0	0	0	0
21. <b>Finanzergebnis (19 ./ 20)</b>	<b>0,00</b>	<b>0</b>	<b>0</b>	<b>0</b>	<b>0</b>	<b>0</b>
22. <b>Ordentliches Ergebnis (18+21)</b>	<b>-331.868,55</b>	<b>-261.350</b>	<b>-271.150</b>	<b>-281.600</b>	<b>-292.550</b>	<b>-298.800</b>
23. außerordentliche Erträge	0,00	0	0	0	0	0
24. außerordentliche Aufwendungen	0,00	0	0	0	0	0
25. <b>außerordentliches Ergebnis</b>	<b>0,00</b>	<b>0</b>	<b>0</b>	<b>0</b>	<b>0</b>	<b>0</b>
26. <b>Ergebnis vor Berücksichtigung der internen Leistungsbeziehungen (22 + 25)</b>	<b>-331.868,55</b>	<b>-261.350</b>	<b>-271.150</b>	<b>-281.600</b>	<b>-292.550</b>	<b>-298.800</b>
27. Erträge aus internen Leistungsbeziehungen	0,00	0	0	0	0	0
28. – Aufwendungen aus internen Leistungsbeziehungen	0,00	0	0	0	0	0
29. <b>Gesamtergebnis des Teilhaushalts</b>	<b>-331.868,55</b>	<b>-261.350</b>	<b>-271.150</b>	<b>-281.600</b>	<b>-292.550</b>	<b>-298.800</b>
<i>Nachrichtlich:</i>						
30. nicht zahlungswirksame Erträge	27,05	0	0	0	0	0
1110100.4161000 Erträge aus der Auflösung von Sonderposten aus Zuweisungen der öffentlichen Hand	27,05	0	0	0	0	0
31. nicht zahlungswirksame Aufwendungen	93.210,55	850	1.250	1.150	800	600
1110100.5051000 Zuführungen zu Pensionsrückstellungen aktiver Beamter	41.645,00	0	0	0	0	0
1110100.5061000 Zuführungen zu Beihilferückstellungen für aktive Beamte	2.728,00	0	0	0	0	0
1110100.5151000 Zuführungen zu Pensionsrückstellungen für Versorgungsempfänger <i>Erläuterungen:</i> lt. Berechnung RZP zum 31.12.2022 + 2%	45.701,00	0	0	0	0	0

# Gemeinde Groß Pankow(Prignitz)

2026

Produktbereich 11 Innere Verwaltung  
 Produktgruppe 111 Verwaltungssteuerung und-service  
 Produkt 11101 Gemeindeorgane

Herr Radloff

Ertrags- und Aufwandsarten	Ergebnis	Ansatz	Ansatz	Planung	Planung	Planung
	2024	2025	2026	2027	2028	2029
	1	2	3	4	5	6
1110100.5161000 Zuführungen zu Beihilferückstellungen für Versorgungsempfänger						
<i>Erläuterungen:</i>						
<i>lt. Berechnung RZP zum 31.12.2022 + 3%</i>	2.226,00	0	0	0	0	0
1110100.5711000 Abschreibungen auf immaterielles Vermögen u. Sachanlagen	27,05	50	50	50	50	50
1110102.5711000 Abschreibungen auf immaterielles Vermögen u. Sachanlagen	0,00	0	200	200	200	200
1110103.5711001 Abschreibungen auf GWG	70,60	100	100	0	0	0
1110106.5711001 Abschreibungen auf GWG	197,79	150	200	200	0	0
1110107.5711000 Abschreibungen auf immaterielles Vermögen u. Sachanlagen	322,12	300	350	350	200	0
1110111.5711000 Abschreibungen auf immaterielles Vermögen u. Sachanlagen	225,00	250	0	0	0	0
1110113.5711001 Abschreibungen auf GWG	67,99	0	0	0	0	0
1110118.5711000 Abschreibungen auf immaterielles Vermögen u. Sachanlagen	0,00	0	350	350	350	350

Produktbereich	11	Innere Verwaltung	
Produktgruppe	111	Verwaltungssteuerung und-service	
Produkt	11102	Innere Verwaltung	Herr Klawitter

**Produktbeschreibung**

<b>Produkt</b>	<b>11102000000</b>	<b>Innere Verwaltungsangelegenheiten</b>
----------------	--------------------	--

**Produktbeschreibung**

Gesamtsteuerung der Verwaltung, Repräsentation der Gemeinde Groß Pankow (Prignitz)  
 politische, interkommunale und internationale Zusammenarbeit,  
 Öffentlichkeitsarbeit  
 Gleichstellung von Frau und Mann.

Dienstleistungen für alle Organisationseinheiten der Verwaltung:

- Personalverwaltung
- Organisation / EDV-Service
- Recht
- Einkauf und Logistik
- Archiv
- Zentrale Vergabe
- Personalrat

Auftragsgrundlage Beamten-, Tarif- und Arbeitsrecht, Sozialversicherungsrecht, Datenschutzgesetz,  
 BGB, Verwaltungsrecht, Spezialgesetze, VOB, VOL, VOF,  
 HOAI, GWB, Personalvertretungsgesetz

**Empfänger**

Förderung der örtlichen Demokratie und Selbstverwaltung, effektive,  
 moderne und bürgerorientierte Gemeindeverwaltung, zeitnahe und sachgerechte  
 Umsetzung der Beschlüsse der Gemeindevertretung,  
 wirtschaftliche und sparsame Haushaltsführung, rechtmäßiger Haushaltsvollzug,  
 Information der Einwohnerinnen und Einwohner, Aufklä-  
 rung, Aufdeckung und Abbau von Gleichstellungsdefiziten  
 Einheitliches und wirtschaftliches Verwaltungshandeln  
 Kostengünstige und rechtssichere Bereitstellung der internen Dienste  
 Steigerung der Verwaltungseffizienz  
 Wahrnehmung der Interessen der Mitarbeiter und Mitarbeiterinnen  
 HOAI, GWB, Personalvertretungsgesetz

**Allgemeine Ziele**

**Auftragsgrundlage**

Kommunalverfassungsrecht Brandenburg, Verwaltungsrecht Brandenburg,  
 Haushaltsrecht, Landesgleichstellungsgesetz  
 Hauptsatzung, Haushaltssatzung, gesamtes Ortsrecht der Gemeinde Groß Pan-  
 kow(Prignitz)

**Zielgruppen**

Einwohner/innen, Verwaltungsmitarbeiter, Auszubildende, Ortsbeiräte, Gemeindever-  
 treter

**Organisationseinheit**

**Leistungswirkung**

Produktbereich	11	Innere Verwaltung
Produktgruppe	111	Verwaltungssteuerung und-service
Produkt	11102	Innere Verwaltung

Herr Klawitter

**Teilergebnishaushalt  
Haushaltsjahr 2026  
- EUR -**

Ertrags- und Aufwandsarten		Ergebnis	Ansatz	Ansatz	Planung	Planung	Planung
		2024	2025	2026	2027	2028	2029
		1	2	3	4	5	6
1.	Steuern und ähnliche Abgaben	0,00	0	0	0	0	0
2.	Zuwendungen und allgemeine Umlagen	2.330,95	2.300	2.300	2.300	2.300	2.300
	1110200.4161000 Erträge aus der Auflösung von Sonderposten aus Zuweisungen der öffentlichen Hand	2.330,95	2.300	2.300	2.300	2.300	2.300
3.	Sonstige Transfererträge	0,00	0	0	0	0	0
4.	Öffentlich-rechtliche Leistungsentgelte	1.198,90	1.250	1.200	1.200	1.200	1.200
	1110200.4311000 Verwaltungsgebühren						
	<i>Erläuterungen:</i>						
	<i>Beglaubigungen, Kopiergebühren ...</i>	53,90	50	50	50	50	50
	1110200.4311002 Verwaltungsgebühren						
	<i>Erläuterungen:</i>						
	<i>Vorkaufsrecht, Bestätigung gezahlte Elternbeiträge, Sonstiges</i>	1.145,00	1.200	1.150	1.150	1.150	1.150
5.	Privatrechtliche Leistungsentgelte	1.513,62	400	0	0	0	0
	1110200.4423000 Erträge aus dem Verkauf von Waren, unfertigen/ fertigen Erzeugnissen, unfertigen Leistungen						
	<i>Erläuterungen:</i>						
	<i>Verkauf Rathauskickerab Juni 2025 wird für den Rathauskicker kein Geld mehr genommen, da darin unsere öffentlichen Bekanntmachungen erfolgen</i>	558,15	400	0	0	0	0
	1110200.4461008 Schadensersatz						
	<i>Erläuterungen:</i>						
	<i>Erstattung Versicherungen</i>	955,47	0	0	0	0	0
6.	Kostenerstattungen und Kostenumlagen	1.566,06	0	0	0	0	0
	1110200.4487000 Erstattungen von privaten Unternehmen	4,99	0	0	0	0	0
	1110200.4488000 Erstattungen von übrigen Bereichen	1.561,07	0	0	0	0	0
7.	Sonstige ordentliche Erträge	2.797,66	0	0	0	0	0
	1110200.4582000 Erträge aus der Auflösung von Rückstellungen	2.797,66	0	0	0	0	0
8.	Aktivierete Eigenleistungen	0,00	0	0	0	0	0
9.	Bestandsveränderungen	0,00	0	0	0	0	0
10.	<u>Erträge aus laufender Verwaltungstätigkeit</u>	<u>9.407,19</u>	<u>3.950</u>	<u>3.500</u>	<u>3.500</u>	<u>3.500</u>	<u>3.500</u>
11.	Personalaufwendungen	319.545,31	340.100	342.000	346.400	351.500	356.800
	1110200.5011000 Dienstaufwendungen Beamte	39.429,36	39.900	40.100	40.700	41.300	41.900
	1110200.5012000 Dienstaufwendungen Tariflich Beschäftigte	183.271,57	218.750	242.900	246.500	250.200	254.000
	1110200.5022000 Versorgungskassenbeiträge Tariflich Beschäftigte	7.177,94	8.000	8.500	8.600	8.700	8.800
	1110200.5032000 Sozialversicherungsbeiträge Tariflich Beschäftigte	39.706,57	47.050	52.500	53.300	54.100	54.900
	1110200.5041000 Beihilfen und Unterstützungsleistungen für Beschäftigte						
	<i>Erläuterungen:</i>						
	<i>Zuschuss AN / Arbeitsplatzbrille</i>	0,00	100	800	100	100	100
	1110200.5071001 Zuführungen zu Rückstellungen Erfüllungsrückstellg. (Brutto)	23.410,31	10.800	0	0	0	0
	1110200.5071002 Zuführungen zu Rückstellungen Erfüllungsrückstellg. (SV)	7.763,98	3.700	0	0	0	0
	1110200.5071003 Zuführungen zu Rückstellungen Erfüllungsrückstellg. (ZVK)	1.558,77	700	0	0	0	0
	1110200.5072001 Entnahme d. Rückstell.(Brutto) (negatives Aufwandskonto!!!)	0,00	-10.800	-24.000	-24.400	-24.800	-25.200
	1110200.5072002 Entnahme d. Rückstell.(SV) (negatives Aufwandskonto!!!)	0,00	-3.700	-8.400	-8.500	-8.600	-8.700
	1110200.5072003 Entnahme d. Rückstell.(ZVK) (negatives Aufwandskonto!!!)	0,00	-700	-1.600	-1.600	-1.600	-1.600
	1110200.5072004 Entnahme d. Rückstell.(Aufst.) (negatives Aufwandskonto!!!)	-4.124,89	-4.500	-4.700	-4.700	-4.800	-4.900
	1110207.5012000 Dienstaufwendungen Tariflich Beschäftigte	17.265,36	24.650	28.600	29.000	29.400	29.900
	1110207.5022000 Versorgungskassenbeiträge Tariflich Beschäftigte	596,66	950	1.000	1.000	1.000	1.000
	1110207.5032000 Sozialversicherungsbeiträge Tariflich Beschäftigte	3.489,68	5.200	6.300	6.400	6.500	6.600
12.	Versorgungsaufwendungen	11.504,88	0	0	0	0	0

**Gemeinde Groß Pankow(Prignitz)**

**2026**

Produktbereich	11	Innere Verwaltung
Produktgruppe	111	Verwaltungssteuerung und-service
Produkt	11102	Innere Verwaltung

Herr Klawitter

Ertrags- und Aufwandsarten	Ergebnis 2024	Ansatz 2025	Ansatz 2026	Planung 2027	Planung 2028	Planung 2029
	1	2	3	4	5	6
1110200.5171000 Zuführungen zu Rückstellungen für ATZ (Aufstockungsbeträge)	11.504,88	0	0	0	0	0
<b>13. Aufwendungen für Sach- und Dienstleistungen</b>	<b>85.979,14</b>	<b>130.250</b>	<b>160.500</b>	<b>131.700</b>	<b>131.700</b>	<b>131.700</b>
1110200.5211000 Unterhaltung der Grundstücke und baulichen Anlagen <i>Erläuterungen:</i> Wartung Aufzug/Heizung/Klimaanlage Serverraum Rathaus, Wachs- schutz, Reparaturen, Verschiedenes, Telefonanlage/jährliche Kos- ten:1.600 € Wartung Aufzug450 € Wachsenschutz230 € Wartung Hei- zung3.700 € Rep./Instandhaltg. + Kleinmaterial250 € Wartung Klimaan- lage6.230 € Gesamt jährliche Kostenzusätzlich 2025:3.000 € Prüfung ortsfeste Anlagen (alle 4 Jahre)zusätzlich 2026:15.000 € Malerarbeiten Rathaus	3.231,21	9.250	21.250	6.250	6.250	6.250
1110200.5222000 Unterhaltung von Geräten Ausstattungen und Ausrüstungsgegenständen <i>Erläuterungen:</i> jährl. Kosten:32.350 € Wartung EDV-Programme1.650 € Reparatu- ren/Ersatzteile1.500 € Betriebsmittelprüfung ortsveränderlich (jähr- lich)1.100 € Verschiedenes4.000 € Monitore, Drucker, Home- Office40.600 € jährl. Gesamtkostenzusätzlich 2025:250 € Elektroden Defibrillator450 € Batterie Defibrillator700 €zusätzlich 2026:2.900 € 4 Fahnenmasten250 € Gestell höhenverstellbarer Schreibtisch	27.778,99	35.850	43.750	36.600	36.600	36.600
1110200.5222002 EDV Geräte / Ausstattg /Kleinn Unterh. von Geräten/Ausst. <i>Erläuterungen:</i> 3.500 € Festplatten, Speicher1.155 € Garantieverlängerung Ser- ver1.000 € Sicherungs- und Unterschriften USB-Sticks/ Desktop-Switch usw. 2.400 € USV's für Server900 € Netzwerkschwiche= 8.955 €	1.402,39	3.000	8.950	3.500	3.500	3.500
1110200.5232000 Leasing <i>Erläuterungen:</i> Leasing große Kopierer oben + unten Rathaus	3.003,64	3.050	3.050	3.050	3.050	3.050
1110200.5241000 Bewirtschaftung der Grundstücke und baulichen Anlagen (Müll)	500,76	600	600	600	600	600
1110200.5241010 Bewirtschaftung der Grdst./bau Anlagen (Heizung) <i>Erläuterungen:</i> 14.000 € Heizkosten Rathaus300 € Büro Kehrberg	13.002,29	13.050	14.300	14.300	14.300	14.300
1110200.5241020 Bewirtschaftung der Grdst./bau Anlagen (Reinigung)	1.355,34	26.200	31.600	31.600	31.600	31.600
1110200.5241030 Bewirtschaftung der Grdst./bau Anlagen (Energie) <i>Erläuterungen:</i> 10.000 € Rathaus200 € Gemeindebüro Kehrberg	8.838,55	10.200	10.200	10.200	10.200	10.200
1110200.5241040 Bewirtschaftung der Grdst./bau Anlagen (Versicherung)	3.098,41	1.750	1.750	1.750	1.750	1.750
1110200.5241050 Bewirtschaftung der Grdst./bau Anlagen (Wasser/Abwasser) <i>Erläuterungen:</i> 1.800 € Rathaus125 € Pollo Lindenberg	1.828,96	1.950	1.950	1.950	1.950	1.950
1110200.5241060 Bewirtschaftung der Grdst./bau Anlagen (Steuern)	976,59	1.000	650	650	650	650
1110200.5251000 Haltung von Fahrzeugen	12.609,90	13.650	10.500	10.500	10.500	10.500
1110200.5251040 Versicherung von Fahrzeugen	1.224,75	1.400	1.400	1.400	1.400	1.400
1110200.5261000 Dienst- und Schutzkleidung	70,70	50	50	50	50	50
1110200.5261010 Fortbildung <i>Erläuterungen:</i> 2.800 € Azubis Verwaltung1.000 € div. Seminare250 € Feststellung der Eignung durch Ausbildungsstätte1.000 € Gemeinschaftsprojekt § 2 b USIG4.150 €	1.897,80	3.750	5.050	3.850	3.850	3.850
1110200.5261011 Fortbildung Personalrat	202,30	450	300	300	300	300
1110200.5271004 Verschiedenes / Bilder,Chronik Bes. Verwaltungs/Betr.-aufwend	4,73	50	50	50	50	50
1110200.5291000 Aufwendungen für sonstige Dienstleistun- gen (Mitgliedsbei träge)	4.951,83	5.000	5.100	5.100	5.100	5.100
<b>14. Abschreibungen</b>	<b>32.576,21</b>	<b>32.600</b>	<b>24.950</b>	<b>20.600</b>	<b>19.150</b>	<b>18.250</b>
1110200.5711000 Abschreibungen auf immaterielles Vermö- gen u. Sach anlagen	29.896,41	29.900	23.950	19.950	18.950	18.250
1110200.5711001 Abschreibungen auf GWG	2.674,81	2.700	1.000	650	200	0
1110200.5731010 Forderungsverluste	4,99	0	0	0	0	0
<b>15. Transferaufwendungen</b>	<b>21.178,80</b>	<b>23.500</b>	<b>25.050</b>	<b>31.050</b>	<b>33.200</b>	<b>33.200</b>

Gemeinde Groß Pankow(Prignitz)

2026

Produktbereich 11 Innere Verwaltung  
 Produktgruppe 111 Verwaltungssteuerung und-service  
 Produkt 11102 Innere Verwaltung

Herr Klawitter

Ertrags- und Aufwandsarten		Ergebnis	Ansatz	Ansatz	Planung	Planung	Planung
		2024	2025	2026	2027	2028	2029
		1	2	3	4	5	6
16.	1110200.5313000 Zuweisungen an Zweckverbände und dergl. <i>Erläuterungen:</i> bis 2021 auf 1110206.5313000 gebucht2025+2026 noch ohne USt. geplant, 2027+2028 incl. USt.	21.178,80	23.500	25.050	31.050	33.200	33.200
	Sonstige ordentliche Aufwendungen	81.443,81	84.550	82.150	82.150	82.150	82.150
	1110200.5411000 Sonstige Personal- und Versorgungsaufwendungen <i>Erläuterungen:</i> Reisekosten / Dienstreisen AN-> bis 2022 auf 5431040	590,48	1.500	1.500	1.500	1.500	1.500
	1110200.5411001 Sonstige Personal- und Versorgungsaufwendungen PR	0,00	100	50	50	50	50
	1110200.5431000 Geschäftsaufwendungen Büromaterial	5.281,92	6.000	6.000	6.000	6.000	6.000
	1110200.5431010 Geschäftsaufwendungen Bücher und Zeitschriften	4.082,64	3.500	5.000	5.000	5.000	5.000
	1110200.5431020 Geschäftsaufwendungen Post- und Fernmeldegebühren	14.307,98	14.850	14.500	14.500	14.500	14.500
	1110200.5431030 Geschäftsaufwendungen Öffentliche Bekanntmachungen	9.388,74	5.000	1.500	1.500	1.500	1.500
	1110200.5431050 Geschäftsaufwendungen Sachverständigen-, Gerichts- u.ä. <i>Erläuterungen:</i> 4.000 € Kosten für Sachverständige, Rechtsanwälte, Gutachter, Gericht, Stellenbewertungen, arbeitsmed. Untersuchung, 3.000 € Steuerberater USt. 2b	3.028,27	7.000	7.000	7.000	7.000	7.000
	1110200.5431080 Sonstige Geschäftsaufwendungen für Kontoführung, Kranzspenden u.ä. <i>Erläuterungen:</i> Kranzspenden, Nachrufe, Miete Bankschließfach	65,00	500	500	500	500	500
	1110200.5441000 Steuern, Versicherungen, Schadensfälle <i>Erläuterungen:</i> Beiträge für: Unfallkasse Bbg., KSA (Aufwendungsersatzansprüche/ Haftpflichtdeckungsschutz) und OKV (Vermögensschadensversicherung)	41.571,23	46.100	46.100	46.100	46.100	46.100
	1110200.5494000 Zuführung von sonstigen Rückstellungen	3.127,55	0	0	0	0	0
17.	<b>Aufwendungen aus laufender Verwaltungstätigkeit</b>	<b>552.228,15</b>	<b>611.000</b>	<b>634.650</b>	<b>611.900</b>	<b>617.700</b>	<b>622.100</b>
18.	<b>Ergebnis der laufenden Verwaltungstätigkeit (10 ./.</b> <b>17)</b>	<b>-542.820,96</b>	<b>-607.050</b>	<b>-631.150</b>	<b>-608.400</b>	<b>-614.200</b>	<b>-618.600</b>
19.	Zinsen und sonstige Finanzerträge	0,00	0	0	0	0	0
20.	- Zinsen und sonstige Finanzaufwendungen	0,00	0	0	0	0	0
21.	<b>Finanzergebnis (19 ./.</b> <b>20)</b>	<b>0,00</b>	<b>0</b>	<b>0</b>	<b>0</b>	<b>0</b>	<b>0</b>
22.	<b>Ordentliches Ergebnis (18+21)</b>	<b>-542.820,96</b>	<b>-607.050</b>	<b>-631.150</b>	<b>-608.400</b>	<b>-614.200</b>	<b>-618.600</b>
23.	außerordentliche Erträge	0,00	0	0	0	0	0
24.	außerordentliche Aufwendungen	0,00	0	0	0	0	0
25.	<b>außerordentliches Ergebnis</b>	<b>0,00</b>	<b>0</b>	<b>0</b>	<b>0</b>	<b>0</b>	<b>0</b>
26.	<b>Ergebnis vor Berücksichtigung der internen Leistungsbeziehungen (22 + 25)</b>	<b>-542.820,96</b>	<b>-607.050</b>	<b>-631.150</b>	<b>-608.400</b>	<b>-614.200</b>	<b>-618.600</b>
27.	Erträge aus internen Leistungsbeziehungen	2.600,00	2.600	2.600	2.600	2.600	2.600
	1110200.4811000 Erträge aus internen Leistungsbeziehungen <i>Erläuterungen:</i> Heizkostenpauschale / interne Verrechnung FF Gr. Pankow (Gegenstelle 1260100 5811000)	2.600,00	2.600	2.600	2.600	2.600	2.600
28.	- Aufwendungen aus internen Leistungsbeziehungen	0,00	0	0	0	0	0
29.	<b>Gesamtergebnis des Teilhaushalts</b>	<b>-540.220,96</b>	<b>-604.450</b>	<b>-628.550</b>	<b>-605.800</b>	<b>-611.600</b>	<b>-616.000</b>
30.	<b>Nachrichtlich:</b> nicht zahlungswirksame Erträge	7.728,61	4.900	4.900	4.900	4.900	4.900
	1110200.4161000 Erträge aus der Auflösung von Sonderposten aus Zuweisungen der öffentlichen Hand	2.330,95	2.300	2.300	2.300	2.300	2.300
	1110200.4582000 Erträge aus der Auflösung von Rückstellungen	2.797,66	0	0	0	0	0
	1110200.4811000 Erträge aus internen Leistungsbeziehungen <i>Erläuterungen:</i> Heizkostenpauschale / interne Verrechnung FF Gr. Pankow (Gegenstelle 1260100 5811000)	2.600,00	2.600	2.600	2.600	2.600	2.600
31.	nicht zahlungswirksame Aufwendungen	75.816,81	28.100	-13.750	-18.600	-20.650	-22.150
	1110200.5071001 Zuführungen zu Rückstellungen Erfüllungsrückstellg. (Brutto)	23.410,31	10.800	0	0	0	0

**Gemeinde Groß Pankow(Prignitz)**
**2026**

Produktbereich **11** Innere Verwaltung  
 Produktgruppe **111** Verwaltungssteuerung und-service  
 Produkt **11102** Innere Verwaltung

Herr Klawitter

Ertrags- und Aufwandsarten	Ergebnis	Ansatz	Ansatz	Planung	Planung	Planung
	2024	2025	2026	2027	2028	2029
	1	2	3	4	5	6
1110200.5071002 Zuführungen zu Rückstellungen Erfüllungsrückstellg. (SV)	7.763,98	3.700	0	0	0	0
1110200.5071003 Zuführungen zu Rückstellungen Erfüllungsrückstellg. (ZVK)	1.558,77	700	0	0	0	0
1110200.5072001 Entnahme d. Rückstell.(Brutto) (negatives Aufwandskonto!!!)	0,00	-10.800	-24.000	-24.400	-24.800	-25.200
1110200.5072002 Entnahme d. Rückstell.(SV) (negatives Aufwandskonto!!!)	0,00	-3.700	-8.400	-8.500	-8.600	-8.700
1110200.5072003 Entnahme d. Rückstell.(ZVK) (negatives Aufwandskonto!!!)	0,00	-700	-1.600	-1.600	-1.600	-1.600
1110200.5072004 Entnahme d. Rückstell.(Aufst.) (negatives Aufwandskonto!!!)	-4.124,89	-4.500	-4.700	-4.700	-4.800	-4.900
1110200.5171000 Zuführungen zu Rückstellungen für ATZ (Aufstockungsbeträge)	11.504,88	0	0	0	0	0
1110200.5494000 Zuführung von sonstigen Rückstellungen	3.127,55	0	0	0	0	0
1110200.5711000 Abschreibungen auf immaterielles Vermögen u. Sachanlagen	29.896,41	29.900	23.950	19.950	18.950	18.250
1110200.5711001 Abschreibungen auf GWG	2.674,81	2.700	1.000	650	200	0
1110200.5731010 Forderungsverluste	4,99	0	0	0	0	0

Produktbereich	11	Innere Verwaltung
Produktgruppe	111	Verwaltungssteuerung und-service
Produkt	11102	Innere Verwaltung

Herr Klawitter

**Teilfinanzhaushalt  
Haushaltsjahr 2026  
- EUR -**

Ein- und Auszahlungsarten	Ergebnis	Ansatz	Ansatz	Planung	Planung	Planung	Bisher bereitgestellt (einschl. Sp 2) 2026	Gesamtein-/auszahlungen 2026
	2024	2025	2026	2027	2028	2029		
	1	2	3	4	5	6	7	8
1. Einzahlungen aus Investitionszuwendungen	0,00	0	0	0	0	0	0	0
2. + Einzahlungen aus Beiträgen und Entgelten	0,00	0	0	0	0	0	0	0
3. + Einzahlungen aus der Veräußerung von immateriellen Vermögensgegenständen	0,00	0	0	0	0	0	0	0
4. + Einzahlungen aus der Veräußerung von Grundstücken, grundstücksgleichen Rechten und Gebäuden	0,00	0	0	0	0	0	0	0
5. + Einzahlungen aus der Veräußerung von übrigem Sachanlagevermögen	0,00	0	0	0	0	0	0	0
6. + Einzahlungen aus der Veräußerung von Finanzanlagevermögen	0,00	0	0	0	0	0	0	0
7. + Sonstige Einzahlungen aus Investitionstätigkeit	0,00	0	0	0	0	0	0	0
8. Einzahlungen aus der Investitionstätigkeit	0,00	0	0	0	0	0	0	0
9. – Auszahlungen für Baumaßnahmen	0,00	0	0	0	0	0	0	0
10. – Auszahlungen für den Erwerb von immateriellen Vermögensgegenständen	460,39	0	35.550	0	0	0	460	36.010
1110200.7834002 Auszahlungen für Lizenzen								
<i>Erläuterungen:</i>								
5.000 € OZG Umstellung/37.000 € VIOS Umstellung MESO/GESO/4.550 € Postbox / Digitale Steuer incl. Crossin/10.000 € DMS-Lizenzweiterung / Winyard/150 € MDaemon /Lizenzweiterung auf 30 bzw. 35 APL/1.000 € MS Office Lizenzen/57.700 €	460,39	0	35.550	0	0	0	460	36.010
11. – Auszahlungen für den Erwerb von Grundstücken, grundstücksgleichen Rechten und Gebäuden	0,00	0	0	0	0	0	0	0
12. – Auszahlungen für den Erwerb von übrigem Sachanlagevermögen	1.461,54	2.850	16.600	0	0	0	4.312	20.912
1110200.7831003 Auszahlungen für den Erwerb von techn. Anlagen								
<i>Erläuterungen:</i>								
Sonic Wall TZ 470	0,00	0	5.000	0	0	0	0	5.000
1110200.7831005 Auszahlungen für den Erwerb von BGA								
<i>Erläuterungen:</i>								
Konferenztisch + 8 Stühle Büro Bürgermeister, Microsoft SQL Server	521,08	2.850	11.600	0	0	0	3.371	14.971
1110200.7832000 Auszahlungen für den Erwerb von geringwertigen Wirtschaftsgütern								
<i>Erläuterungen:</i>								
ab 2025 wird kein GWG mehr gebucht, daher Planung direkt im Aufwand	940,46	0	0	0	0	0	940	940
13. – Auszahlungen für den Erwerb von Finanzanlagevermögen	0,00	0	0	0	0	0	0	0
14. – Auszahlungen von aktivierbaren Zuwendungen für Investitionen Dritter	0,00	0	0	0	0	0	0	0
15. Sonstige Auszahlungen aus Investitionstätigkeit	0,00	0	0	0	0	0	0	0
16. Auszahlungen aus der Investitionstätigkeit	1.921,93	2.850	52.150	0	0	0	4.772	56.922
17. <b>Saldo aus der Investitionstätigkeit (8. - 16.)</b>	<b>-1.921,93</b>	<b>-2.850</b>	<b>-52.150</b>	<b>0</b>	<b>0</b>	<b>0</b>	<b>-4.772</b>	<b>-56.922</b>

**Gemeinde Groß Pankow(Prignitz)**

**2026**

Produktbereich 11 Innere Verwaltung  
 Produktgruppe 111 Verwaltungssteuerung und-service  
 Produkt 11102 Innere Verwaltung

Herr Klawitter

Investitionsmaßnahmen	Ergebnis	Ansatz	Ansatz	Planung	Planung	Planung	Bisher bereitgestellt (einschl. Sp 2) 2026	Gesamtein-/auszahlungen 2026
	2024	2025	2026	2027	2028	2029		
	1	2	3	4	5	6		
Investitionen oberhalb der festgesetzten Wertgrenze								
100000 GWG Geringwertige Wirtschaftsgüter	-940,46	0	0	0	0	0	0,00	0,00
<u>Saldo aus der Investitionstätigkeit</u>	-940,46	0	0	0	0	0	0,00	0,00
100001 Betriebs- und Geschäftsausstattung	-521,08	-2.850	-11.600	0	0	0	0,00	0,00
<u>Saldo aus der Investitionstätigkeit</u>	-521,08	-2.850	-11.600	0	0	0	0,00	0,00
100002 Erwerb von immateriellen Vermögensgegenständen	-460,39	0	-35.550	0	0	0	0,00	0,00
<u>Saldo aus der Investitionstätigkeit</u>	-460,39	0	-35.550	0	0	0	0,00	0,00
100003 Technische Anlagen	0,00	0	-5.000	0	0	0	0,00	0,00
<u>Saldo aus der Investitionstätigkeit</u>	0,00	0	-5.000	0	0	0	0,00	0,00
<u>= Saldo oberhalb der Wertgrenze</u>	-1.921,93	-2.850	-52.150	0	0	0	0,00	0,00

Verpflichtungsermächtigungen/ Aufteilung auf die Folgejahre	Verpflichtungsermächtigungen 2026	Planung Haushaltsjahr 2027	Planung Haushaltsjahr 2028	Planung Haushaltsjahr 2029
	1	2	3	4
Investitionen oberhalb der festgesetzten Wertgrenze				
100000 GWG Geringwertige Wirtschaftsgüter	0	0	0	0
<u>Saldo aus der Investitionstätigkeit</u>	0	0	0	0
100001 Betriebs- und Geschäftsausstattung	0	0	0	0
<u>Saldo aus der Investitionstätigkeit</u>	0	0	0	0
100002 Erwerb von immateriellen Vermögensgegenständen	0	0	0	0
<u>Saldo aus der Investitionstätigkeit</u>	0	0	0	0
100003 Technische Anlagen	0	0	0	0
<u>Saldo aus der Investitionstätigkeit</u>	0	0	0	0
<u>= Saldo oberhalb der Wertgrenze</u>	0	0	0	0

Produktbereich	11	Innere Verwaltung	
Produktgruppe	111	Verwaltungssteuerung und-service	
Produkt	11103	Finanzverwaltung	Frau Nagel

**Produktbeschreibung**

<b>Produkt</b>	<b>11103000000</b>	<b>Finanzverwaltung</b>
----------------	--------------------	-------------------------

**Produktbeschreibung**

Haushaltsbewirtschaftung und -steuerung  
 Geschäftsbuchhaltung  
 Vermögens- und Schuldenverwaltung  
 externes und internes Rechnungswesen  
 Zahlungsabwicklung und -überwachung  
 Mahnungswesen und Vollstreckung  
 Anlagenbuchhaltung

**Empfänger**

wirtschaftliche Aufgabenerfüllung  
 Organisation einer ordnungsgemäßen und zeitnahen Buchführung  
 Einhaltung der Termine und Lieferung notwendiger Informationen  
 Beitreibung von Forderungen

**Allgemeine Ziele**

**Auftragsgrundlage**

Grundgesetz, BbgKVerf, KomHKV, Abgabenordnung, Satzungen, Runderlässe und -schreiben  
 Verwaltungsvollstreckungsgesetz des Landes Bbg  
 BbgKostO zum Verwaltungsvollstreckungsgesetz  
 Gesetz zur Reform der Sachaufklärung in der Vollstreckung  
 ZPO

**Zielgruppen**

Einwohner/innen, Ortsbeiräte, Gemeindevertreter, Verwaltungsmitarbeiter

**Organisationseinheit**

**Leistungswirkung**

Produktbereich 11 Innere Verwaltung  
 Produktgruppe 111 Verwaltungssteuerung und-service  
 Produkt 11103 Finanzverwaltung

Frau Nagel

**Teilergebnishaushalt**  
**Haushaltsjahr 2026**  
**- EUR -**

Ertrags- und Aufwandsarten		Ergebnis	Ansatz	Ansatz	Planung	Planung	Planung
		2024	2025	2026	2027	2028	2029
		1	2	3	4	5	6
1.	Steuern und ähnliche Abgaben	0,00	0	0	0	0	0
2.	Zuwendungen und allgemeine Umlagen	17,31	0	0	0	0	0
	1110300.4161000 Erträge aus der Auflösung von Sonderposten aus Zuweisungen der öffentlichen Hand	17,31	0	0	0	0	0
3.	Sonstige Transfererträge	0,00	0	0	0	0	0
4.	Öffentlich-rechtliche Leistungsentgelte	65,22	0	0	0	0	0
	1110300.4311000 Verwaltungsgebühren	65,22	0	0	0	0	0
5.	Privatrechtliche Leistungsentgelte	0,00	0	0	0	0	0
6.	Kostenerstattungen und Kostenumlagen	579,00	0	0	0	0	0
	1110300.4488000 Erstattungen von übrigen Bereichen	579,00	0	0	0	0	0
7.	Sonstige ordentliche Erträge	31.543,99	17.700	18.000	18.000	18.000	18.000
	1110300.4562000 Beitreibungsgebühren						
	<i>Erläuterungen:</i>						
	<i>Durchschnittswert VJ/VVJDurchschnitt für den Ansatz 2026 wäre 21.209 €- in Absprache mit der Kasse ist der Ansatz recht hoch, 18.000 € werden eher als realistisch erachtet</i>	16.279,28	17.700	18.000	18.000	18.000	18.000
	1110300.4565010 Erträge nach EWB						
	<i>Erläuterungen:</i>						
	<i>nicht planbar</i>	13.029,43	0	0	0	0	0
	1110300.4591990 sonstige Erträge						
	<i>Erläuterungen:</i>						
	<i>Guthabeneinnahme / nicht planbar</i>	33,03	0	0	0	0	0
	1110300.4592001 Periodenfremde ordentliche Erträge aus SZ/VS u.ä.	2.202,25	0	0	0	0	0
8.	Aktiviere Eigenleistungen	0,00	0	0	0	0	0
9.	Bestandsveränderungen	0,00	0	0	0	0	0
10.	<b>Erträge aus laufender Verwaltungstätigkeit</b>	<b>32.205,52</b>	<b>17.700</b>	<b>18.000</b>	<b>18.000</b>	<b>18.000</b>	<b>18.000</b>
11.	Personalaufwendungen	341.703,18	375.150	391.500	397.400	403.400	409.500
	1110300.5011000 Dienstaufwendungen Beamte	3.379,63	3.500	3.400	3.500	3.600	3.700
	1110300.5012000 Dienstaufwendungen Tariflich Beschäftigte	273.528,94	298.600	310.200	314.900	319.600	324.400
	1110300.5022000 Versorgungskassenbeiträge Tariflich Beschäftigte	10.422,50	10.450	10.900	11.000	11.200	11.400
	1110300.5032000 Sozialversicherungsbeiträge Tariflich Beschäftigte	54.372,11	62.600	67.000	68.000	69.000	70.000
12.	Versorgungsaufwendungen	0,00	0	0	0	0	0
13.	Aufwendungen für Sach- und Dienstleistungen	965,02	2.850	2.850	2.850	2.850	2.850
	1110300.5261010 Fortbildung						
	<i>Erläuterungen:</i>						
	<i>Fortbildung Mitarbeiter Kämmerei</i>	835,02	2.500	2.500	2.500	2.500	2.500
	1110300.5271040 Bes. Verwaltungs/Betr.-aufwend Veranstaltung /Kämmerertagung	0,00	200	200	200	200	200
	1110300.5291000 Aufwendungen für sonstige Dienstleistungen (Mitgliedsbeiträge)	130,00	150	150	150	150	150
14.	Abschreibungen	17.282,86	50	100	100	100	100
	1110300.5711000 Abschreibungen auf immaterielles Vermögen u. Sachanlagen	73,08	50	100	100	100	100
	1110300.5731010 Forderungsverluste	17.209,78	0	0	0	0	0
15.	Transferaufwendungen	0,00	0	0	0	0	0
16.	Sonstige ordentliche Aufwendungen	4.158,31	4.300	4.150	4.150	4.150	4.150
	1110300.5411000 Sonstige Personal- und Versorgungsaufwendungen						
	<i>Erläuterungen:</i>						
	<i>Aufwendungen für übernommene Reisekosten, Reisekostenvergütungen</i>	27,30	300	150	150	150	150
	1110300.5431050 Geschäftsaufwendungen Sachverständigen-,Gerichts- u.ä.	1.485,00	1.500	1.500	1.500	1.500	1.500
	1110300.5431080 Sonstige Geschäftsaufwendungen für Kontoführung, Kranzspenden u.ä.						
	<i>Erläuterungen:</i>						
	<i>Kontoführungsgebühren</i>	2.646,01	2.500	2.500	2.500	2.500	2.500

**Gemeinde Groß Pankow(Prignitz)**
**2026**

 Produktbereich 11 Innere Verwaltung  
 Produktgruppe 111 Verwaltungssteuerung und-service  
 Produkt 11103 Finanzverwaltung

Frau Nagel

Ertrags- und Aufwandsarten	Ergebnis	Ansatz	Ansatz	Planung	Planung	Planung
	2024	2025	2026	2027	2028	2029
	1	2	3	4	5	6
17. <u>Aufwendungen aus laufender Verwaltungstätigkeit</u>	364.109,37	382.350	398.600	404.500	410.500	416.600
18. <u>Ergebnis der laufenden Verwaltungstätigkeit (10 ./.</u> <u>17)</u>	<b>-331.903,85</b>	<b>-364.650</b>	<b>-380.600</b>	<b>-386.500</b>	<b>-392.500</b>	<b>-398.600</b>
19. Zinsen und sonstige Finanzerträge	0,00	0	0	0	0	0
20. – Zinsen und sonstige Finanzaufwendungen	0,00	0	0	0	0	0
21. <u>Finanzergebnis (19 ./.</u> <u>20)</u>	<u>0,00</u>	<u>0</u>	<u>0</u>	<u>0</u>	<u>0</u>	<u>0</u>
22. <b><u>Ordentliches Ergebnis (18+21)</u></b>	<b>-331.903,85</b>	<b>-364.650</b>	<b>-380.600</b>	<b>-386.500</b>	<b>-392.500</b>	<b>-398.600</b>
23. außerordentliche Erträge	0,00	0	0	0	0	0
24. außerordentliche Aufwendungen	0,00	0	0	0	0	0
25. <b><u>außerordentliches Ergebnis</u></b>	<b>0,00</b>	<b>0</b>	<b>0</b>	<b>0</b>	<b>0</b>	<b>0</b>
26. <b><u>Ergebnis vor Berücksichtigung der internen Leis-</u></b> <b><u>tungsbeziehungen (22 + 25)</u></b>	<b>-331.903,85</b>	<b>-364.650</b>	<b>-380.600</b>	<b>-386.500</b>	<b>-392.500</b>	<b>-398.600</b>
27. Erträge aus internen Leistungsbeziehungen	0,00	0	0	0	0	0
28. – Aufwendungen aus internen Leistungsbeziehungen	0,00	0	0	0	0	0
29. <b>Gesamtergebnis des Teilhaushalts</b>	<b>-331.903,85</b>	<b>-364.650</b>	<b>-380.600</b>	<b>-386.500</b>	<b>-392.500</b>	<b>-398.600</b>
<u>Nachrichtlich:</u>						
30. nicht zahlungswirksame Erträge	17,31	0	0	0	0	0
1110300.4161000 Erträge aus der Auflösung von Sonderpos-						
ten aus Zuweisungen der öffentlichen Hand	17,31	0	0	0	0	0
31. nicht zahlungswirksame Aufwendungen	17.282,86	50	100	100	100	100
1110300.5711000 Abschreibungen auf immaterielles Vermö-						
gen u. Sachanlagen	73,08	50	100	100	100	100
1110300.5731010 Forderungsverluste	17.209,78	0	0	0	0	0

Produktbereich	11	Innere Verwaltung	
Produktgruppe	111	Verwaltungssteuerung und-service	
Produkt	11104	Liegenschaftsverwaltung	Frau Dolling, Frau Fenske

**Produktbeschreibung**

Produkt	11104000000	Liegenschaftsverwaltung
---------	-------------	-------------------------

**Produktbeschreibung**

Verkauf und Kauf von Grundstücken, Verpachtung und Pachtung von Flächen,  
 Beantragung der Zuordnung von Grundstücken,  
 Erteilung von Bescheinigungen und Auskünften an die Berufsgenossenschaften,  
 Erteilung von Negativbescheinigungen zum Vorkaufsrecht nach dem BauGB und dem Denkmalschutzgesetz  
 Ermittlung von Grundstückseigentümern in ungeklärten Fällen  
 Beantragung von Umschreibungen im Grundbuch

**Empfänger**

ordnungsgemäße Verwaltung der Grundstücke,  
 Erzielung von Gewinnen durch Verpachtung,  
 Gewährleistung des Versicherungsschutzes durch die Berufsgenossenschaften,  
 schnellstmögliche Erteilung von Bescheinigungen

**Allgemeine Ziele**

Verkauf von nicht betriebsnotwendigem Vermögen

**Auftragsgrundlage**

BbgKVerf, KomHKV, BauGB, Denkmalschutzgesetz, BGB,

**Zielgruppen**

Einwohner/innen, Ortsbeiräte, Gemeindevertreter

**Organisationseinheit**

**Leistungswirkung**

Produktbereich	11	Innere Verwaltung
Produktgruppe	111	Verwaltungssteuerung und-service
Produkt	11104	Liegenschaftsverwaltung

Frau Dolling, Frau Fenske

**Teilergebnishaushalt  
Haushaltsjahr 2026  
- EUR -**

Ertrags- und Aufwandsarten		Ergebnis	Ansatz	Ansatz	Planung	Planung	Planung
		2024	2025	2026	2027	2028	2029
		1	2	3	4	5	6
1.	Steuern und ähnliche Abgaben	0,00	0	0	0	0	0
2.	Zuwendungen und allgemeine Umlagen	12,24	0	0	0	0	0
	1110400.4161000 Erträge aus der Auflösung von Sonderposten aus Zuweisungen der öffentlichen Hand	12,24	0	0	0	0	0
3.	Sonstige Transfererträge	0,00	0	0	0	0	0
4.	Öffentlich-rechtliche Leistungsentgelte	0,00	0	0	0	0	0
5.	Privatrechtliche Leistungsentgelte	70.867,77	70.200	70.050	70.050	70.050	70.050
	1110400.4411001 Pacht für Ausgleichsflächen Windpark						
	<i>Erläuterungen:</i>						
	<i>It. Verträgen aus WKWP Kuhbier und Kuhdorf Vertrag v. 27.05.2016 / jährl. 26.120 €WEA Kl. Woltersdorf v. 22.05./27.05.2019 jährl. 1.200 € bis 2025, 2.200 € ab 2026</i>	27.320,00	27.300	28.300	28.300	28.300	28.300
	1110400.4411006 Pacht f. Wege in Windparks						
	<i>Erläuterungen:</i>						
	<i>It. Verträge vom 27.05.19 WP Kuhbier und Kuhdorf jährlich 6.468,50 €It. Vertrag vom 23./24.05.19 WP Guhlsdorf jährlich 8.000 € ab 2025</i>	11.290,42	14.400	14.400	14.400	14.400	14.400
	1110400.4411020 Garagenmiete	4.615,00	4.500	4.200	4.200	4.200	4.200
	1110400.4411022 Landpacht	9.488,27	9.400	9.100	9.100	9.100	9.100
	1110400.4411023 Gartenpacht	659,49	650	600	600	600	600
	1110400.4411024 Pacht Jagdgenossenschaften	1.430,55	1.400	1.400	1.400	1.400	1.400
	1110400.4411025 Pacht Anglervverbände						
	<i>Erläuterungen:</i>						
	<i>Erstattung GUU (WBV) für verpachtete gemeindeeigene Flächenbis 2022 auf 5520100.4487 geb.</i>	1.794,16	1.750	1.750	1.750	1.750	1.750
	1110400.4461000 Sonstige privatrechtliche Leistungsentgelte						
	<i>Erläuterungen:</i>						
	<i>jährliche Nutzungsentgelte aus Gestattungsverträgen, Verschiedenes (Vereinbarungen zu Leitungsrechten Photovoltaik, Windkraft, Telekommunikation o.ä.)</i>	14.269,88	10.800	10.300	10.300	10.300	10.300
6.	Kostenerstattungen und Kostenumlagen	6.706,16	182.500	2.500	2.500	2.500	2.500
	1110400.4487000 Erstattungen von privaten Unternehmen						
	<i>Erläuterungen:</i>						
	<i>jährl. Betrag: 2.500 € Wartung/Pflege Leitungskataster WP Kuhbier/Kuhdorf (Gegenkonto zu 5431050)zusätzlich 2024:180.000 € Rückerstattung der Mittelbereitstellung für Forstbetriebsgemeinschaft zur Instandsetzung von Wegen (Kehrberg/Brünkendorf),die dem vorbeugenden Waldbrandschutz und der Waldbrandbekämpfung dienen (Richtlinie zur Gewährung von Zuwendungen für die Förderung forstwirtschaftlicher Vorhaben) (Erstattung v. FBG = 4487000)100% Förderung; Vorausleistung durch Gemeinde notwendig; Rückzahlung erfolgt durch FBG nach Abrechnung der MaßnahmeBeschluss 3867/05-2023 180.000 € bereits gefasst, jedoch Verschiebung nach 2024 notwendig, da 2023 nicht mehr machbar gewesen;Zuwendungsbescheid im Oktober 2024 erhalten, Abrechnung der Maßnahme jedoch erst 2025, somit Mittelverschiebung nach 2025</i>	6.459,31	182.500	2.500	2.500	2.500	2.500
	1110400.4488000 Erstattungen von übrigen Bereichen	246,85	0	0	0	0	0
7.	Sonstige ordentliche Erträge	11.919,04	0	0	0	0	0
	1110400.4565010 Erträge nach EWB	11.919,04	0	0	0	0	0
8.	Aktivierete Eigenleistungen	0,00	0	0	0	0	0
9.	Bestandsveränderungen	0,00	0	0	0	0	0
10.	<u>Erträge aus laufender Verwaltungstätigkeit</u>	<u>89.505,21</u>	<u>252.700</u>	<u>72.550</u>	<u>72.550</u>	<u>72.550</u>	<u>72.550</u>
11.	Personalaufwendungen	66.051,34	65.500	66.700	67.600	68.600	69.600
	1110400.5012000 Dienstaufwendungen Tariflich Beschäftigte	53.282,20	52.600	53.200	54.000	54.800	55.600
	1110400.5022000 Versorgungskassenbeiträge Tariflich Beschäftigte	1.915,69	1.850	1.900	1.900	1.900	1.900
	1110400.5032000 Sozialversicherungsbeiträge Tariflich Beschäftigte	10.853,45	11.050	11.600	11.700	11.900	12.100
12.	Versorgungsaufwendungen	0,00	0	0	0	0	0
13.	Aufwendungen für Sach- und Dienstleistungen	268,07	180.500	700	700	700	700

Produktbereich	11	Innere Verwaltung
Produktgruppe	111	Verwaltungssteuerung und-service
Produkt	11104	Liegenschaftsverwaltung

Frau Dolling, Frau Fenske

Ertrags- und Aufwandsarten	Ergebnis 2024	Ansatz 2025	Ansatz 2026	Planung 2027	Planung 2028	Planung 2029
	1	2	3	4	5	6
1110400.5221000 Unterhaltung des sonstigen unbeweglichen Vermögens <i>Erläuterungen:</i> Mittelbereitstellung für Forstbetriebsgemeinschaft zur Instandsetzung von Wegen (Kehrberg/Brünkendorf), die dem vorbeugenden Waldbrandschutz und der Waldbrandbekämpfung dienen (Richtlinie zur Gewährung von Zuwendungen für die Förderung forstwirtschaftlicher Vorhaben) (Erstattung v. FBG = 4487000)100% Förderung; Vorausleistung durch Gemeinde notwendig; Rückzahlung erfolgt durch FBG nach Abrechnung der MaßnahmeBeschluss 3867/05-2023 180.000 € bereits gefasst, jedoch Verschiebung nach 2024 notwendig, da 2023 nicht mehr machbar gewesen, Zuwendungsbescheid im Oktober 2024 erhalten, Abrechnung der Maßnahme jedoch erst 2025, somit Mittelverschiebung nach 2025	0,00	180.000	0	0	0	0
1110400.5231000 Mieten und Pachten <i>Erläuterungen:</i> Nutzungsvertrag Kirchengemeinde Kreuzburg / ÖPNV Fläche (Buswendeschleife)	50,00	50	50	50	50	50
1110400.5241030 Bewirtschaftung der Grdst./bau Anlagen (Energie) <i>Erläuterungen:</i> ehem. FFW-Haus Tüchen und Tangendorf / Erstattung durch Nutzer (Gegenkonto ist 4487000)	146,84	100	300	300	300	300
1110400.5261010 Fortbildung	0,00	300	300	300	300	300
1110400.5291000 Aufwendungen für sonstige Dienstleistungen (Mitgliedsbeiträge) <i>Erläuterungen:</i> Mitgliedsbeiträge FBGs	58,23	50	50	50	50	50
1110400.5291001 periodenfremde Aufw.f.sonst.DL Dienstleistungen (Mitgliedsbeiträge)	13,00	0	0	0	0	0
14. Abschreibungen	16.709,30	200	200	200	200	200
1110400.5711000 Abschreibungen auf immaterielles Vermögen u. Sachanlagen	169,70	200	200	200	200	200
1110400.5731010 Forderungsverluste	16.539,60	0	0	0	0	0
15. Transferaufwendungen	0,00	0	0	0	0	0
16. Sonstige ordentliche Aufwendungen	4.186,44	6.600	6.600	6.600	6.600	6.600
1110400.5411000 Sonstige Personal- und Versorgungsaufwendungen	0,28	100	100	100	100	100
1110400.5431050 Geschäftsaufwendungen Sachverständigen-, Gerichts- u.ä. <i>Erläuterungen:</i> ALK/ALB - Daten vom Landkreis, Alleigentümnachweise, Notarkosten für Flächenumschreibung, evt. Gutachten f. Grdst.-Verkäufe, Energieausweise, Einpflegung Leitungskataster, Aktualisierung Leitungskataster, Planungskosten2.500 € Notar, Gutachten	4.171,16	2.500	2.500	2.500	2.500	2.500
1110400.5431052 Aufw. für Dienstbarkeiten <i>Erläuterungen:</i> 2.500 € Wartung Leitungskataster1.500 € Notarkosten, Eintragungen usw.	15,00	4.000	4.000	4.000	4.000	4.000
17. <u>Aufwendungen aus laufender Verwaltungstätigkeit</u>	<u>87.215,15</u>	<u>252.800</u>	<u>74.200</u>	<u>75.100</u>	<u>76.100</u>	<u>77.100</u>
18. <b>Ergebnis der laufenden Verwaltungstätigkeit (10 .J. 17)</b>	<b>2.290,06</b>	<b>-100</b>	<b>-1.650</b>	<b>-2.550</b>	<b>-3.550</b>	<b>-4.550</b>
19. Zinsen und sonstige Finanzerträge	0,00	0	0	0	0	0
20. – Zinsen und sonstige Finanzaufwendungen	0,00	0	0	0	0	0
21. <u>Finanzergebnis (19 .J. 20)</u>	<u>0,00</u>	<u>0</u>	<u>0</u>	<u>0</u>	<u>0</u>	<u>0</u>
22. <b>Ordentliches Ergebnis (18+21)</b>	<b>2.290,06</b>	<b>-100</b>	<b>-1.650</b>	<b>-2.550</b>	<b>-3.550</b>	<b>-4.550</b>
23. außerordentliche Erträge 1110400.4931000 Erträge a. Vermögensveräußerg. dem außerordentlichen Ergebnis zuzuordnen <i>Erläuterungen:</i> Erträge aus Grundstücks- und Gebäudeverkäufen/Verkauf Jugendgästehaus, Töpferei Groß Woltersdorf	579.396,06	413.700	165.250	0	0	0
24. außerordentliche Aufwendungen	98.127,61	336.400	2.750	0	0	0

Produktbereich 11 Innere Verwaltung  
 Produktgruppe 111 Verwaltungssteuerung und-service  
 Produkt 11104 Liegenschaftsverwaltung

Frau Dolling, Frau Fenske

Ertrags- und Aufwandsarten	Ergebnis 2024	Ansatz 2025	Ansatz 2026	Planung 2027	Planung 2028	Planung 2029
	1	2	3	4	5	6
1110400.5931000 Aufw. aus Veräußerungen von Sachanlagen <i>Erläuterungen:</i> <i>Ausbuchung der Buchwerte der verkauften Grundstücke und Gebäude + Notarkosten, die bei einem Kauf anfallen</i> 2025: rd. 56.750 € Restbuchwert Wohnblock + Grundstück Obere Dorfstr. Groß Pankow + rd. 500 € Restbuchwert Grundstück Tacken + rd. 50 € Grundstück Rohlsdorf + 800 € Grundstück Horst + rd. 272.200 € <i>ERBW Groß Woltersdorf</i> 2026: Grund und Boden vom Jugendgästehaus, Töpferei Groß Woltersdorf	98.127,61	336.400	2.750	0	0	0
25. <b>außerordentliches Ergebnis</b>	<b>481.268,45</b>	<b>77.300</b>	<b>162.500</b>	<b>0</b>	<b>0</b>	<b>0</b>
26. <b>Ergebnis vor Berücksichtigung der internen Leistungsbeziehungen (22 + 25)</b>	<b>483.558,51</b>	<b>77.200</b>	<b>160.850</b>	<b>-2.550</b>	<b>-3.550</b>	<b>-4.550</b>
27. Erträge aus internen Leistungsbeziehungen	0,00	0	0	0	0	0
28. – Aufwendungen aus internen Leistungsbeziehungen	0,00	0	0	0	0	0
29. <b>Gesamtergebnis des Teilhaushalts</b>	<b>483.558,51</b>	<b>77.200</b>	<b>160.850</b>	<b>-2.550</b>	<b>-3.550</b>	<b>-4.550</b>
<i>Nachrichtlich:</i>						
30. nicht zahlungswirksame Erträge	12,24	0	0	0	0	0
1110400.4161000 Erträge aus der Auflösung von Sonderposten aus Zuweisungen der öffentlichen Hand	12,24	0	0	0	0	0
31. nicht zahlungswirksame Aufwendungen	16.709,30	200	200	200	200	200
1110400.5711000 Abschreibungen auf immaterielles Vermögen u. Sachanlagen	169,70	200	200	200	200	200
1110400.5731010 Forderungsverluste	16.539,60	0	0	0	0	0

Produktbereich 11 Innere Verwaltung  
 Produktgruppe 111 Verwaltungssteuerung und-service  
 Produkt 11104 Liegenschaftsverwaltung

Frau Dolling, Frau Fenske

Teilfinanzhaushalt  
 Haushaltsjahr 2026  
 - EUR -

Ein- und Auszahlungsarten	Ergebnis	Ansatz	Ansatz	Planung	Planung	Planung	Bisher bereitgestellt (einschl. Sp 2) 2026	Gesamtein-/auszahlungen 2026
	2024	2025	2026	2027	2028	2029	2026	2026
	1	2	3	4	5	6	7	8
1. Einzahlungen aus Investitionszuwendungen	0,00	0	0	0	0	0	0	0
2. + Einzahlungen aus Beiträgen und Entgelten	0,00	0	0	0	0	0	0	0
3. + Einzahlungen aus der Veräußerung von immateriellen Vermögensgegenständen	0,00	0	0	0	0	0	0	0
4. + Einzahlungen aus der Veräußerung von Grundstücken, grundstücksgleichen Rechten und Gebäuden	483.858,56	413.700	165.250	0	0	0	897.559	1.062.809
1110400.6821000 Einzahlungen aus der Veräußerung von Grundstücken Vermögensgegenständen, die dem ao Ergebnis zuzuordnen sind								
<i>Erläuterungen:</i>								
<i>Verkauf Jugendgästehaus, Töpferei Groß Wollersdorf</i>	483.858,56	413.700	165.250	0	0	0	897.559	1.062.809
5. + Einzahlungen aus der Veräußerung von übrigem Sachanlagevermögen	0,00	0	0	0	0	0	0	0
6. + Einzahlungen aus der Veräußerung von Finanzanlagevermögen	0,00	0	0	0	0	0	0	0
7. + Sonstige Einzahlungen aus Investitionstätigkeit	0,00	0	0	0	0	0	0	0
8. Einzahlungen aus der Investitionstätigkeit	483.858,56	413.700	165.250	0	0	0	897.559	1.062.809
9. – Auszahlungen für Baumaßnahmen	0,00	0	0	0	0	0	0	0
10. – Auszahlungen für den Erwerb von immateriellen Vermögensgegenständen	583,10	8.000	8.600	0	0	0	8.583	17.183
1110400.7834002 Auszahlungen für Lizenzen								
<i>Erläuterungen:</i>								
<i>8.000 € Lizenz/ Modul Leitungskataster 600 € Softwaremodul ALKIS-Import für GeoInfo-Dok Vers. 7.1</i>	0,00	8.000	8.600	0	0	0	8.000	16.600
1110400.7834003 Auszahlungen für Software	583,10	0	0	0	0	0	583	583
11. – Auszahlungen für den Erwerb von Grundstücken, grundstücksgleichen Rechten und Gebäuden	6.371,71	0	600	0	0	0	6.372	6.972
1110400.7821005 Auszahlungen für Grund + Boden bei Wohnbauten	143,00	0	0	0	0	0	143	143
1110400.7821023 Auszahlungen für Grund + Boden des Infrastrukturvermögens + sonst. Sonderflächen	6.228,71	0	600	0	0	0	6.229	6.829
12. – Auszahlungen für den Erwerb von übrigem Sachanlagevermögen	0,00	0	0	0	0	0	0	0
13. – Auszahlungen für den Erwerb von Finanzanlagevermögen	0,00	0	0	0	0	0	0	0
14. – Auszahlungen von aktivierbaren Zuwendungen für Investitionen Dritter	0,00	0	0	0	0	0	0	0
15. Sonstige Auszahlungen aus Investitionstätigkeit	0,00	0	0	0	0	0	0	0
16. Auszahlungen aus der Investitionstätigkeit	6.954,81	8.000	9.200	0	0	0	14.955	24.155
17. <b>Saldo aus der Investitionstätigkeit (8. - 16.)</b>	<b>476.903,75</b>	<b>405.700</b>	<b>156.050</b>	<b>0</b>	<b>0</b>	<b>0</b>	<b>882.604</b>	<b>1.038.654</b>

Produktbereich 11 Innere Verwaltung  
 Produktgruppe 111 Verwaltungssteuerung und-service  
 Produkt 11104 Liegenschaftsverwaltung

Frau Dolling, Frau Fenske

Investitionsmaßnahmen	Ergebnis	Ansatz	Ansatz	Planung	Planung	Planung	Bisher bereitgestellt (einschl. Sp 2) 2026	Gesamtein-/auszahlungen 2026
	2024	2025	2026	2027	2028	2029		
	1	2	3	4	5	6		
Investitionen oberhalb der festgesetzten Wertgrenze								
100002 Erwerb von immateriellen Vermögensgegenständen	0,00	-8.000	-8.600	0	0	0	0,00	0,00
<u>Saldo aus der Investitionstätigkeit</u>	<u>0,00</u>	<u>-8.000</u>	<u>-8.600</u>	<u>0</u>	<u>0</u>	<u>0</u>	<u>0,00</u>	<u>0,00</u>
100004 Erwerb Grundstücke / Verkauf Grundstücke	330.204,85	413.700	164.650	0	0	0	0,00	0,00
<u>Saldo aus der Investitionstätigkeit</u>	<u>330.204,85</u>	<u>413.700</u>	<u>164.650</u>	<u>0</u>	<u>0</u>	<u>0</u>	<u>0,00</u>	<u>0,00</u>
<u>= Saldo oberhalb der Wertgrenze</u>	<u>330.204,85</u>	<u>405.700</u>	<u>156.050</u>	<u>0</u>	<u>0</u>	<u>0</u>	<u>0,00</u>	<u>0,00</u>

Verpflichtungsermächtigungen/ Aufteilung auf die Folgejahre	Verpflichtungsermächtigungen 2026	Planung Haushaltsjahr 2027	Planung Haushaltsjahr 2028	Planung Haushaltsjahr 2029
	1	2	3	4
Investitionen oberhalb der festgesetzten Wertgrenze				
100002 Erwerb von immateriellen Vermögensgegenständen	0	0	0	0
<u>Saldo aus der Investitionstätigkeit</u>	<u>0</u>	<u>0</u>	<u>0</u>	<u>0</u>
100004 Erwerb Grundstücke / Verkauf Grundstücke	0	0	0	0
<u>Saldo aus der Investitionstätigkeit</u>	<u>0</u>	<u>0</u>	<u>0</u>	<u>0</u>
<u>= Saldo oberhalb der Wertgrenze</u>	<u>0</u>	<u>0</u>	<u>0</u>	<u>0</u>

Produktbereich	12	Sicherheit und Ordnung	
Produktgruppe	121	Statistik und Wahlen	
Produkt	12101	Wahlen	Frau Blunk

**Produktbeschreibung**

<b>Produkt</b>	<b>12101000000</b>	<b>Wahlen</b>
----------------	--------------------	---------------

**Produktbeschreibung**

Vorbereitung, Durchführung und Auswertung von Wahlen

**Empfänger**

Ordnungsgemäße Durchführung von Wahlen, Erreichen einer hohen Wahlbeteiligung durch Publikation und bürgerfreundliche Ausgestaltung der Wahllokale

**Auftragsgrundlage**

BbgKVerf, Wahlgesetz

**Organisationseinheit**

**Allgemeine Ziele**

**Zielgruppen**

Verwaltungsmitarbeiter, Einwohner/innen, Ortsbeiräte, Gemeindevertreter

**Leistungswirkung**

Produktbereich	12	Sicherheit und Ordnung
Produktgruppe	121	Statistik und Wahlen
Produkt	12101	Wahlen

Frau Blunk

**Teilergebnishaushalt  
Haushaltsjahr 2026  
- EUR -**

Ertrags- und Aufwandsarten		Ergebnis	Ansatz	Ansatz	Planung	Planung	Planung
		2024	2025	2026	2027	2028	2029
		1	2	3	4	5	6
1.	Steuern und ähnliche Abgaben	0,00	0	0	0	0	0
2.	Zuwendungen und allgemeine Umlagen	2.176,60	0	0	0	0	0
	1210110.4142000 Zuweisungen für laufende Zwecke von Gemeinden/ GV Erstattung vom Landkreis für Wahlen	2.176,60	0	0	0	0	0
3.	Sonstige Transfererträge	0,00	0	0	0	0	0
4.	Öffentlich-rechtliche Leistungsentgelte	0,00	0	0	0	0	0
5.	Privatrechtliche Leistungsentgelte	0,00	0	0	0	0	0
6.	Kostenerstattungen und Kostenumlagen	8.888,97	8.000	1.000	1.000	9.500	12.500
	1210110.4482000 Erstattungen von Aufwendungen für die Wahl vom Landkreis						
	<i>Erläuterungen:</i>						
	2029Wahl gleichzeitig mit Kommunalwahl (anteilige Erstattung)	2.000,00	0	0	0	0	3.000
	1210120.4482000 Erstattungen von Gemeinden/ GV						
	<i>Erläuterungen:</i>						
	Pauschale pro Wahlberechtigten zzgl. Erstattung Erfrischungsgelder, Kosten WBK, Briefwahl	0,00	7.000	0	0	7.500	0
	1210130.4482000 Erstattungen von Aufwendungen für Wahl über Landkreis						
	<i>Erläuterungen:</i>						
	anteilig je Wahlberechtigter/Erstattung Erfrischungsgelder, WBK, Bekanntmachungen	4.000,00	0	0	0	0	6.000
	1210140.4482000 Erstattungen von Gemeinden/ GV						
	<i>Erläuterungen:</i>						
	Erstattungen durch LK (anteilig Kreisstadtwahlen)	2.888,97	0	0	0	0	2.500
	1210150.4481000 Erstattungen vom Land						
	<i>Erläuterungen:</i>						
	Erstattung Auslagen für Bekanntmachung und Briefwahl	0,00	1.000	1.000	1.000	1.000	1.000
	1210160.4481000 Erstattungen vom Land	0,00	0	0	0	1.000	0
7.	Sonstige ordentliche Erträge	0,00	0	0	0	0	0
8.	Aktivierete Eigenleistungen	0,00	0	0	0	0	0
9.	Bestandsveränderungen	0,00	0	0	0	0	0
10.	<b>Erträge aus laufender Verwaltungstätigkeit</b>	<b>11.065,57</b>	<b>8.000</b>	<b>1.000</b>	<b>1.000</b>	<b>9.500</b>	<b>12.500</b>
11.	Personalaufwendungen	8.484,08	9.000	9.300	9.400	9.500	9.600
	1210140.5012000 Dienstaufwendungen Tariflich Beschäftigte	6.844,51	7.100	7.400	7.500	7.600	7.700
	1210140.5022000 Versorgungskassenbeiträge Tariflich Beschäftigte	253,96	350	300	300	300	300
	1210140.5032000 Sozialversicherungsbeiträge Tariflich Beschäftigte	1.385,61	1.550	1.600	1.600	1.600	1.600
12.	Versorgungsaufwendungen	0,00	0	0	0	0	0
13.	Aufwendungen für Sach- und Dienstleistungen	1.537,96	300	300	300	300	300
	1210130.5222000 Unterhaltung von Geräten Ausstattungen und Ausrüstungsgegenständen	1.109,56	0	0	0	0	0
	1210140.5261010 Fortbildung	428,40	300	300	300	300	300
14.	Abschreibungen	0,00	0	0	0	0	0
15.	Transferaufwendungen	0,00	0	0	0	0	0
16.	Sonstige ordentliche Aufwendungen	34.669,48	11.600	1.050	1.050	14.350	40.450
	1210110.5431000 Geschäftsaufwendungen Büromaterial						
	<i>Erläuterungen:</i>						
	Sichtblenden / Wahlurnen	0,00	0	0	0	0	100
	1210110.5431020 Geschäftsaufwendungen Post- und Fernmeldegebühren						
	<i>Erläuterungen:</i>						
	Porto u. Versand WBK anteilig mit Kommunalwahl	1.025,79	0	0	0	0	2.500
	1210110.5431030 Geschäftsaufwendungen öffentl. Bekanntmachungen						
	<i>Erläuterungen:</i>						
	Wahlbenachrichtigungskarten, Porto, Druck und Versand durch HSH anteilig mit Kommunalwahl	787,55	0	0	0	0	1.500

Produktbereich 12 Sicherheit und Ordnung  
 Produktgruppe 121 Statistik und Wahlen  
 Produkt 12101 Wahlen

Frau Blunk

Ertrags- und Aufwandsarten	Ergebnis 2024	Ansatz 2025	Ansatz 2026	Planung 2027	Planung 2028	Planung 2029
	1	2	3	4	5	6
1210110.5431040 Geschäftsaufwendungen Reise- und Erfrischungskosten <i>Erläuterungen:</i> <i>Erfrischungsgeld je Wahl und Fahrkosten</i>	3.040,00	0	0	0	0	3.500
1210120.5431000 Geschäftsaufwendungen Büromaterial	0,00	300	0	0	500	0
1210120.5431020 Geschäftsaufwendungen Post- und Fernmeldegebühren <i>Erläuterungen:</i> <i>Wahlbenachrichtigungskarten, Porto, Druck und Versand durch HSH</i>	2.310,00	4.000	0	0	5.000	0
1210120.5431030 Geschäftsaufwendungen Öffentliche Bekanntmachungen	0,00	2.500	0	0	3.000	0
1210120.5431040 Geschäftsaufwendungen, u.a. Reise- und Erfrischungskosten <i>Erläuterungen:</i> <i>Erfrischungsgeld je Wahl und Fahrkosten</i>	0,00	3.800	0	0	3.800	0
1210130.5431000 Geschäftsaufwendungen Büromaterial	0,00	0	0	0	0	200
1210130.5431020 Geschäftsaufwendungen Post- und Fernmeldegebühren <i>Erläuterungen:</i> <i>Porto u.d Versand WBK, Briefwahl</i>	2.766,46	0	0	0	0	5.000
1210130.5431030 Geschäftsaufwendungen Öffentliche Bekanntmachungen	1.234,58	0	0	0	0	2.800
1210130.5431040 Geschäftsaufwendungen Reise- und Erfrischungskosten <i>Erläuterungen:</i> <i>Erfrischungsgeld je Wahl und Fahrkosten</i>	3.358,10	0	0	0	0	3.800
1210140.5411000 Sonstige Personal- und Versorgungsaufwendungen	0,00	0	50	50	50	50
1210140.5431000 Geschäftsaufwendungen Büromaterial <i>Erläuterungen:</i> <i>Ausstattung WahlvorständeGesetzestexte, Stimmzettel, Briefwahlunterlagen, Druck der Wahlbenachrichtigungskartensonstiges Büromaterial...</i>	1.495,97	0	0	0	0	2.000
1210140.5431020 Geschäftsaufwendungen Post- und Fernmeldegebühren <i>Erläuterungen:</i> <i>Porto und Versand WBK, Versand Briefwahlunterlagen</i>	2.271,10	0	0	0	0	1.500
1210140.5431030 Geschäftsaufwendungen Öffentliche Bekanntmachungen <i>Erläuterungen:</i> <i>2024 / Kommunal- u. Bürgermeisterwählerhöher Aufwand geplant, falls Stichwahl Bürgermeister 30.06.2024</i>	9.551,61	0	0	0	0	5.000
1210140.5431040 Geschäftsaufwendungen Reise- und Erfrischungskosten <i>Erläuterungen:</i> <i>Erfrischungsgeld je Wahl und Fahrkostenerhöhter Aufwand geplant, falls Stichwahl Bürgermeister 30.06.2024</i>	6.828,32	0	0	0	0	11.500
1210150.5431030 Geschäftsaufwendungen Öffentliche Bekanntmachungen	0,00	1.000	1.000	1.000	1.000	1.000
1210160.5431030 Geschäftsaufwendungen Öffentliche Bekanntmachungen	0,00	0	0	0	1.000	0
17. <u>Aufwendungen aus laufender Verwaltungstätigkeit</u>	<u>44.691,52</u>	<u>20.900</u>	<u>10.650</u>	<u>10.750</u>	<u>24.150</u>	<u>50.350</u>
18. <u>Ergebnis der laufenden Verwaltungstätigkeit (10 ./ 17)</u>	<u>-33.625,95</u>	<u>-12.900</u>	<u>-9.650</u>	<u>-9.750</u>	<u>-14.650</u>	<u>-37.850</u>
19. Zinsen und sonstige Finanzerträge	0,00	0	0	0	0	0
20. – Zinsen und sonstige Finanzaufwendungen	0,00	0	0	0	0	0
21. <u>Finanzergebnis (19 ./ 20)</u>	<u>0,00</u>	<u>0</u>	<u>0</u>	<u>0</u>	<u>0</u>	<u>0</u>
22. <u>Ordentliches Ergebnis (18+21)</u>	<u>-33.625,95</u>	<u>-12.900</u>	<u>-9.650</u>	<u>-9.750</u>	<u>-14.650</u>	<u>-37.850</u>
23. außerordentliche Erträge	0,00	0	0	0	0	0
24. außerordentliche Aufwendungen	0,00	0	0	0	0	0
25. <u>außerordentliches Ergebnis</u>	<u>0,00</u>	<u>0</u>	<u>0</u>	<u>0</u>	<u>0</u>	<u>0</u>
26. <u>Ergebnis vor Berücksichtigung der internen Leistungsbeziehungen (22 + 25)</u>	<u>-33.625,95</u>	<u>-12.900</u>	<u>-9.650</u>	<u>-9.750</u>	<u>-14.650</u>	<u>-37.850</u>
27. Erträge aus internen Leistungsbeziehungen	0,00	0	0	0	0	0
28. – Aufwendungen aus internen Leistungsbeziehungen	0,00	0	0	0	0	0
29. <b>Gesamtergebnis des Teilhaushalts</b>	<b>-33.625,95</b>	<b>-12.900</b>	<b>-9.650</b>	<b>-9.750</b>	<b>-14.650</b>	<b>-37.850</b>
<u>Nachrichtlich:</u>						

**Gemeinde Groß Pankow(Prignitz)**

**2026**

Produktbereich	12	Sicherheit und Ordnung
Produktgruppe	121	Statistik und Wahlen
Produkt	12101	Wahlen

Frau Blunk

Ertrags- und Aufwandsarten		Ergebnis	Ansatz	Ansatz	Planung	Planung	Planung
		2024	2025	2026	2027	2028	2029
		1	2	3	4	5	6
30.	nicht zahlungswirksame Erträge	0,00	0	0	0	0	0
31.	nicht zahlungswirksame Aufwendungen	0,00	0	0	0	0	0

Produktbereich	12	Sicherheit und Ordnung	
Produktgruppe	122	Ordnungsangelegenheiten	
Produkt	12201	Allgemeine Ordnung und Sicherheit	Frau Heyneck

**Produktbeschreibung**

<b>Produkt</b>	<b>12201000000</b>	<b>Allgemeine Ordnung und Sicherheit</b>
----------------	--------------------	--

**Produktbeschreibung**

Maßnahmen zur Gefahrenabwehr und zur Aufrechterhaltung der öffentlichen Sicherheit und Ordnung, gewerberechtliche Angelegenheiten, Verwahrung von Fundsachen und Fundtieren, Verkehrsaufsicht,

Schiedsstelle,

**Empfänger**

Aufrechterhaltung der öffentlichen Sicherheit und Ordnung

**Auftragsgrundlage**

Ordnungsbehördengesetz, Ordnungswidrigkeitengesetz, Bürgerliches Gesetzbuch, Verwaltungsgerichtsordnung, Verwaltungsverfahrensgesetz, Gewerbeordnung, Gaststättengesetz, Jugendschutzgesetz, Bundesimmissionsschutzgesetz, Landesimmissionsschutzgesetz, Straßenverkehrsgesetz, Straßenverkehrsordnung, Brandenburgisches Straßengesetz, Hundehalterverordnung, verschiedene Verwaltungsvorschriften, kommunale Satzungen und Verordnungen und andere Spezialgesetze

**Organisationseinheit**

**Allgemeine Ziele**

**Zielgruppen**

Einwohner/innen

**Leistungswirkung**

Produktbereich	12	Sicherheit und Ordnung
Produktgruppe	122	Ordnungsangelegenheiten
Produkt	12201	Allgemeine Ordnung und Sicherheit

Frau Heyneck

**Teilergebnishaushalt**  
**Haushaltsjahr 2026**  
**- EUR -**

Ertrags- und Aufwandsarten		Ergebnis	Ansatz	Ansatz	Planung	Planung	Planung
		2024	2025	2026	2027	2028	2029
		1	2	3	4	5	6
1.	Steuern und ähnliche Abgaben	0,00	0	0	0	0	0
2.	Zuwendungen und allgemeine Umlagen	0,00	0	0	0	0	0
3.	Sonstige Transfererträge	0,00	0	0	0	0	0
4.	Öffentlich-rechtliche Leistungsentgelte	2.268,00	2.000	2.500	2.500	2.500	2.500
	1220100.4311000 Verwaltungsgebühren						
	<i>Erläuterungen:</i>						
	<i>u. a. Gewerbean-/ab-/ummeldung, Feuergenehmigung, Auskunft aus dem Gewerbezentralregister</i>	2.268,00	2.000	2.500	2.500	2.500	2.500
5.	Privatrechtliche Leistungsentgelte	0,00	0	0	0	0	0
6.	Kostenerstattungen und Kostenumlagen	0,00	0	0	0	0	0
7.	Sonstige ordentliche Erträge	3.931,96	1.000	500	500	500	500
	1220100.4561000 Bußgelder	0,00	1.000	500	500	500	500
	1220100.4565010 Erträge nach EWB	3.931,96	0	0	0	0	0
8.	Aktiviere Eigenleistungen	0,00	0	0	0	0	0
9.	Bestandsveränderungen	0,00	0	0	0	0	0
10.	<u>Erträge aus laufender Verwaltungstätigkeit</u>	<u>6.199,96</u>	<u>3.000</u>	<u>3.000</u>	<u>3.000</u>	<u>3.000</u>	<u>3.000</u>
11.	Personalaufwendungen	87.256,80	125.650	135.100	137.100	139.200	141.400
	1220100.5012000 Dienstaufwendungen Tariflich Beschäftigte	71.058,79	101.050	107.700	109.300	110.900	112.600
	1220100.5022000 Versorgungskassenbeiträge Tariflich Beschäftigte	2.616,47	3.600	3.800	3.800	3.900	4.000
	1220100.5032000 Sozialversicherungsbeiträge Tariflich Beschäftigte	13.581,54	21.000	23.600	24.000	24.400	24.800
12.	Versorgungsaufwendungen	0,00	0	0	0	0	0
13.	Aufwendungen für Sach- und Dienstleistungen	593,03	1.050	1.350	1.350	1.500	1.500
	1220100.5261000 Dienst- und Schutzkleidung	231,63	200	200	200	200	200
	1220100.5261010 Fortbildung	211,82	600	900	900	1.000	1.000
	1220100.5291000 Aufwendungen für sonstige Dienstleistungen (Mitgliedsbeiträge für Bund deutscher Schiedsmänner)						
	<i>Erläuterungen:</i>						
	<i>Beitrag zum Bund deutscher Schiedsmänner einschl. Nutzung Formularserver (neu 2023)</i>	149,58	250	250	250	300	300
14.	Abschreibungen	2.787,64	0	0	0	0	0
	1220100.5731010 Forderungsverluste	2.787,64	0	0	0	0	0
15.	Transferaufwendungen	0,00	0	0	0	0	0
16.	Sonstige ordentliche Aufwendungen	10.434,38	11.400	13.400	13.400	14.400	14.400
	1220100.5411000 Sonstige Personal- und Versorgungsaufwendungen	0,00	150	150	150	150	150
	1220100.5431010 Geschäftsaufwendungen Bücher und Zeitschriften						
	<i>Erläuterungen:</i>						
	<i>ab 2024 neu Schiedsamtzeitung</i>	122,00	200	200	200	200	200
	1220100.5431050 Geschäftsaufwendungen Sachverständigen-, Gerichts- u.ä.						
	<i>Erläuterungen:</i>						
	<i>Durchsetzung von Ordnungsverfügungen (z.B. Sicherstellung von Tieren)</i>	65,15	1.000	1.000	1.000	1.000	1.000
	1220100.5450000 Erstattungen an Bund						
	<i>Erläuterungen:</i>						
	<i>Abführung Gebührenanteile Gewerbezentralregister</i>	0,00	50	50	50	50	50
	1220100.5453000 Erstattungen an Zweckverbände und dergl.						
	<i>Erläuterungen:</i>						
	<i>Fundtiere Vertrag Katzenhilfe 1.000€ und Vertrag Tierheim Papenbruch 9.000€ zzgl. gem Einsatz und Kostentabelle (100€ pro Einsatz)</i>	10.247,23	10.000	12.000	12.000	13.000	13.000
17.	<u>Aufwendungen aus laufender Verwaltungstätigkeit</u>	<u>101.071,85</u>	<u>138.100</u>	<u>149.850</u>	<u>151.850</u>	<u>155.100</u>	<u>157.300</u>
18.	<b><u>Ergebnis der laufenden Verwaltungstätigkeit (10 ./.</u></b>	<b><u>-94.871,89</u></b>	<b><u>-135.100</u></b>	<b><u>-146.850</u></b>	<b><u>-148.850</u></b>	<b><u>-152.100</u></b>	<b><u>-154.300</u></b>
19.	Zinsen und sonstige Finanzerträge	0,00	0	0	0	0	0
20.	- Zinsen und sonstige Finanzaufwendungen	0,00	0	0	0	0	0
21.	<u>Finanzergebnis (19 ./.</u>	<u>0,00</u>	<u>0</u>	<u>0</u>	<u>0</u>	<u>0</u>	<u>0</u>
22.	<b><u>Ordentliches Ergebnis (18+21)</u></b>	<b><u>-94.871,89</u></b>	<b><u>-135.100</u></b>	<b><u>-146.850</u></b>	<b><u>-148.850</u></b>	<b><u>-152.100</u></b>	<b><u>-154.300</u></b>

**Gemeinde Groß Pankow(Prignitz)**

**2026**

Produktbereich	12	Sicherheit und Ordnung	
Produktgruppe	122	Ordnungsangelegenheiten	
Produkt	12201	Allgemeine Ordnung und Sicherheit	Frau Heyneck

Ertrags- und Aufwandsarten	Ergebnis 2024	Ansatz 2025	Ansatz 2026	Planung 2027	Planung 2028	Planung 2029
	1	2	3	4	5	6
23. außerordentliche Erträge	0,00	0	0	0	0	0
24. außerordentliche Aufwendungen	0,00	0	0	0	0	0
25. <b>außerordentliches Ergebnis</b>	<b>0,00</b>	<b>0</b>	<b>0</b>	<b>0</b>	<b>0</b>	<b>0</b>
26. <b><u>Ergebnis vor Berücksichtigung der internen Leistungsbeziehungen (22 + 25)</u></b>	<b>-94.871,89</b>	<b>-135.100</b>	<b>-146.850</b>	<b>-148.850</b>	<b>-152.100</b>	<b>-154.300</b>
27. Erträge aus internen Leistungsbeziehungen	0,00	0	0	0	0	0
28. – Aufwendungen aus internen Leistungsbeziehungen	0,00	0	0	0	0	0
29. <b>Gesamtergebnis des Teilhaushalts</b>	<b>-94.871,89</b>	<b>-135.100</b>	<b>-146.850</b>	<b>-148.850</b>	<b>-152.100</b>	<b>-154.300</b>
<u>Nachrichtlich:</u>						
30. nicht zahlungswirksame Erträge	0,00	0	0	0	0	0
31. nicht zahlungswirksame Aufwendungen	2.787,64	0	0	0	0	0
1220100.5731010 Forderungsverluste	2.787,64	0	0	0	0	0

Produktbereich	12	Sicherheit und Ordnung	
Produktgruppe	122	Ordnungsangelegenheiten	
Produkt	12202	Melde- und Personenstandswesen	Stadt Pritzwalk

**Produktbeschreibung**

<b>Produkt</b>	<b>12202000000</b>	<b>Personen- und Meldestandswesen</b>
----------------	--------------------	---------------------------------------

**Produktbeschreibung**

Einwohnermeldeangelegenheiten (Anmeldungen, Ummeldungen), Beantragung u. Ausstellung v. Reisepässen, Kinderpässen, Personalausweisen, Beantragung Führungszeugnis u. Auskünften GWZR, Erstellung u. Änderung v. Lohnsteuerkarten, Ausstellen steuerlicher Lebensscheinigungen

<b>Empfänger</b>	<b>Allgemeine Ziele</b>
------------------	-------------------------

bürgerfreundliche Bearbeitung der Meldeangelegenheiten und Eintragungen, zeitnahe Auskunftserteilung

<b>Auftragsgrundlage</b>	<b>Zielgruppen</b>
--------------------------	--------------------

Ordnungsbehördengesetz, Melderechtsrahmengesetz, Meldegesetz Bbg, Bundeszentralregistergesetz, Personal- und Passgesetz, , deren Durchführungsbestimmungen und Gebührenverordnung, Einkommenssteuergesetz, VO über regelmäßige Datenüberwachung Bbg, Bundesmeldedatenübermittlungsverordnung, Namensänderungsgesetz, Straßenverkehrsgesetz, Straßenverkehrszulassungsordnung, Datenschutzgesetz

Einwohner/innen

<b>Organisationseinheit</b>	<b>Leistungswirkung</b>
-----------------------------	-------------------------

Produktbereich	12	Sicherheit und Ordnung
Produktgruppe	122	Ordnungsangelegenheiten
Produkt	12202	Melde- und Personenstandswesen

Stadt Pritzwalk

**Teilergebnishaushalt  
Haushaltsjahr 2026  
- EUR -**

Ertrags- und Aufwandsarten	Ergebnis 2024	Ansatz 2025	Ansatz 2026	Planung 2027	Planung 2028	Planung 2029
	1	2	3	4	5	6
1. Steuern und ähnliche Abgaben	0,00	0	0	0	0	0
2. Zuwendungen und allgemeine Umlagen	0,00	0	0	0	0	0
3. Sonstige Transfererträge	0,00	0	0	0	0	0
4. Öffentlich-rechtliche Leistungsentgelte	107,10	100	50	50	50	50
1220200.4311000 Verwaltungsgebühren	10,20	0	0	0	0	0
1220200.4311003 Verwaltungsgebühren KFZ-Adressänderung	96,90	100	50	50	50	50
5. Privatrechtliche Leistungsentgelte	0,00	0	0	0	0	0
6. Kostenerstattungen und Kostenumlagen	0,00	0	0	0	0	0
7. Sonstige ordentliche Erträge	0,00	0	0	0	0	0
8. Aktivierte Eigenleistungen	0,00	0	0	0	0	0
9. Bestandsveränderungen	0,00	0	0	0	0	0
10. <u>Erträge aus laufender Verwaltungstätigkeit</u>	<u>107,10</u>	<u>100</u>	<u>50</u>	<u>50</u>	<u>50</u>	<u>50</u>
11. Personalaufwendungen	0,00	0	0	0	0	0
12. Versorgungsaufwendungen	0,00	0	0	0	0	0
13. Aufwendungen für Sach- und Dienstleistungen	0,00	100	100	100	100	100
1220200.5222000 Unterhaltung von Geräten Ausstattungen und Ausrüstungsgegenständen						
<i>Erläuterungen:</i>						
<i>Arbeitsplätze/Trauaräume u. a. Reinigung Vorhänge/Tischdeko/Stuhlhusen</i>	0,00	100	100	100	100	100
14. Abschreibungen	0,00	0	0	0	0	0
15. Transferaufwendungen	0,00	0	0	0	0	0
16. Sonstige ordentliche Aufwendungen	58.339,18	60.450	65.000	65.000	65.000	65.000
1220200.5452000 Erstattungen an Gemeinden/ GV						
<i>Erläuterungen:</i>						
<i>Erstattung der Kosten für Leistungsübernahme von EMA u. Standesamt an die Stadt Pritzwalk- Erhöhung ab 2. Halbjahr 2025 + Berücksichtigung Tarifierhöhung 2026</i>	58.339,18	60.450	65.000	65.000	65.000	65.000
17. <u>Aufwendungen aus laufender Verwaltungstätigkeit</u>	<u>58.339,18</u>	<u>60.550</u>	<u>65.100</u>	<u>65.100</u>	<u>65.100</u>	<u>65.100</u>
18. <b><u>Ergebnis der laufenden Verwaltungstätigkeit (10 ./ 17)</u></b>	<b><u>-58.232,08</u></b>	<b><u>-60.450</u></b>	<b><u>-65.050</u></b>	<b><u>-65.050</u></b>	<b><u>-65.050</u></b>	<b><u>-65.050</u></b>
19. Zinsen und sonstige Finanzerträge	0,00	0	0	0	0	0
20. – Zinsen und sonstige Finanzaufwendungen	0,00	0	0	0	0	0
21. <u>Finanzergebnis (19 ./ 20)</u>	<u>0,00</u>	<u>0</u>	<u>0</u>	<u>0</u>	<u>0</u>	<u>0</u>
22. <b><u>Ordentliches Ergebnis (18+21)</u></b>	<b><u>-58.232,08</u></b>	<b><u>-60.450</u></b>	<b><u>-65.050</u></b>	<b><u>-65.050</u></b>	<b><u>-65.050</u></b>	<b><u>-65.050</u></b>
23. außerordentliche Erträge	0,00	0	0	0	0	0
24. außerordentliche Aufwendungen	0,00	0	0	0	0	0
25. <b><u>außerordentliches Ergebnis</u></b>	<b><u>0,00</u></b>	<b><u>0</u></b>	<b><u>0</u></b>	<b><u>0</u></b>	<b><u>0</u></b>	<b><u>0</u></b>
26. <b><u>Ergebnis vor Berücksichtigung der internen Leistungsbeziehungen (22 + 25)</u></b>	<b><u>-58.232,08</u></b>	<b><u>-60.450</u></b>	<b><u>-65.050</u></b>	<b><u>-65.050</u></b>	<b><u>-65.050</u></b>	<b><u>-65.050</u></b>
27. Erträge aus internen Leistungsbeziehungen	0,00	0	0	0	0	0
28. – Aufwendungen aus internen Leistungsbeziehungen	0,00	0	0	0	0	0
29. <b>Gesamtergebnis des Teilhaushalts</b>	<b>-58.232,08</b>	<b>-60.450</b>	<b>-65.050</b>	<b>-65.050</b>	<b>-65.050</b>	<b>-65.050</b>
<i>Nachrichtlich:</i>						
30. nicht zahlungswirksame Erträge	0,00	0	0	0	0	0
31. nicht zahlungswirksame Aufwendungen	0,00	0	0	0	0	0

Produktbereich	12	Sicherheit und Ordnung	
Produktgruppe	126	Brandschutz	
Produkt	12601	Feuerwehr	Frau Heyneck

**Produktbeschreibung**

<b>Produkt</b>	<b>12601000000</b>	<b>Feuerwehr</b>
----------------	--------------------	------------------

**Produktbeschreibung**

Brandbekämpfung, technische Hilfeleistung, Bevölkerungsschutz, Brandsicherheitswachen

**Empfänger**

Gewährleistung eines umfassenden und erfolgreichen Schutzes der Bevölkerung und des Gemeinwesens

vor Gefahren bei Bränden, Havarien, lebensbedrohlichen Notlagen und öffentlichen Notständen sowie Vorbeugen des Brandschutzes

**Auftragsgrundlage**

Ordnungswidrigkeitengesetz (OWiG), Bürgerliches Gesetzbuch (BGB), Brandenburgisches Brand- und Katastrophenschutzgesetz (BbgBKG)

**Organisationseinheit**

**Allgemeine Ziele**

**Zielgruppen**

Einwohner/innen

**Leistungswirkung**

Produktbereich	12	Sicherheit und Ordnung
Produktgruppe	126	Brandschutz
Produkt	12601	Feuerwehr

Frau Heyneck

**Teilergebnishaushalt  
Haushaltsjahr 2026  
- EUR -**

Ertrags- und Aufwandsarten	Ergebnis 2024	Ansatz 2025	Ansatz 2026	Planung 2027	Planung 2028	Planung 2029
	1	2	3	4	5	6
1. Steuern und ähnliche Abgaben	0,00	0	0	0	0	0
2. Zuwendungen und allgemeine Umlagen	206.438,68	95.550	122.600	119.400	115.100	112.850
1260100.4141000 Zuweisungen für laufende Zwecke vom Land						
<i>Erläuterungen:</i>						
<i>Jugendfeuerwehr Nachwuchsgewinnung 80% Förd. vom Land für Geräte, Ausstattungen, Dienstkleidung, Fortbildungen etc.</i>	104.981,94	0	0	0	0	0
1260100.4141002 Zuweis. f. lfd. Zwecke v. Land für aktive Dienstzeit i. d. FF (Jubiläumprämie)						
<i>Erläuterungen:</i>						
<i>Erstattung Aufwandsersatzzahlungen + Jubiläumprämie lt. PrämEhrG (5421002)2026-2028:42.000 € Aufwandsersatz / PrämEhrG17.000 € Jubiläumprämie / PrämEhrG</i>	50.100,00	52.500	59.000	59.000	59.000	59.000
1260100.4142000 Zuweisungen für laufende Zwecke von Gemeinden/ GV						
<i>Erläuterungen:</i>						
<i>Erstattung KfV JF-Sachen</i>	2.618,94	0	0	0	0	0
1260100.4147000 Spenden von privaten Untern.	5.672,45	0	0	0	0	0
1260100.4161000 Erträge aus der Auflösung von Sonderposten aus Zuweisungen der öffentlichen Hand	43.065,35	43.050	63.600	60.400	56.100	53.850
3. Sonstige Transfererträge	0,00	0	0	0	0	0
4. Öffentlich-rechtliche Leistungsentgelte	5.066,92	3.500	3.250	3.000	3.000	3.000
1260100.4321000 Benutzungsgebühren und ähnliche Entgelte						
<i>Erläuterungen:</i>						
<i>Kostenumlage für Beseitigung von Ölspuren und andere Einsätze</i>	4.546,68	3.000	3.000	3.000	3.000	3.000
1260100.4371000 Erträge aus der Auflösung von Sonderposten aus Beiträgen, Baukosten- und Investitionszuschüssen	520,24	500	250	0	0	0
5. Privatrechtliche Leistungsentgelte	191,23	200	200	200	200	200
1260100.4411000 Mieten und Pachten	191,23	200	200	200	200	200
6. Kostenerstattungen und Kostenumlagen	0,00	0	72.000	0	0	0
1260100.4480000 Erstattungen vom Bund						
<i>Erläuterungen:</i>						
<i>Erstattung aus dem Zukunftspaket Brandenburg</i>	0,00	0	72.000	0	0	0
7. Sonstige ordentliche Erträge	197,66	1.150	5.350	350	250	200
1260100.4531000 Erträge aus Vermögensveräußerungen innerhalb des ord. Ergebnisses						
<i>Erläuterungen:</i>						
<i>2025: 1.000 € W50 FF Wolfshagen LF 16/TS2026: 5000 € VRW FF Groß Pankow</i>	0,00	1.000	5.000	0	0	0
1260100.4571000 Erträge aus Auflösung von sonstigen Sonderposten	197,66	150	350	350	250	200
8. Aktivierte Eigenleistungen	0,00	0	0	0	0	0
9. Bestandsveränderungen	0,00	0	0	0	0	0
10. <u>Erträge aus laufender Verwaltungstätigkeit</u>	<u>211.894,49</u>	<u>100.400</u>	<u>203.400</u>	<u>122.950</u>	<u>118.550</u>	<u>116.250</u>
11. Personalaufwendungen	63.914,92	67.650	69.700	65.700	68.400	67.700
1260100.5011000 Dienstaufwendungen Beamte	3.379,63	3.500	3.400	3.500	3.600	3.700
1260100.5012000 Dienstaufwendungen Tariflich Beschäftigte	44.419,96	46.850	44.200	44.900	45.600	46.300
1260100.5022000 Versorgungskassenbeiträge Tariflich Beschäftigte	1.563,87	1.650	1.600	1.600	1.600	1.600
1260100.5032000 Sozialversicherungsbeiträge Tariflich Beschäftigte	8.897,81	9.850	9.700	9.900	10.100	10.300
1260100.5041000 Beihilfen und Unterstützungsleistungen für Beschäftigte						
<i>Erläuterungen:</i>						
<i>ärztliche Untersuchung der Kameraden, Fahrerlaubnisweiterungen G26.3 - Untersuchung, ärztliche Untersuchung auf Katastrophenschutztauglichkeit</i>	5.653,65	5.800	10.800	5.800	7.500	5.800
12. Versorgungsaufwendungen	0,00	0	0	0	0	0
13. Aufwendungen für Sach- und Dienstleistungen	127.004,88	108.250	170.750	108.750	114.750	114.750

**Gemeinde Groß Pankow(Prignitz)**

**2026**

Produktbereich	12	Sicherheit und Ordnung
Produktgruppe	126	Brandschutz
Produkt	12601	Feuerwehr

Frau Heyneck

Ertrags- und Aufwandsarten	Ergebnis	Ansatz	Ansatz	Planung	Planung	Planung
	2024	2025	2026	2027	2028	2029
	1	2	3	4	5	6
1260100.5211000 Unterhaltung der Grundstücke und baulichen Anlagen <i>Erläuterungen:</i> 2026:600 € Wartung Tore - Baek, Boddin, Kehrberg, Lindenber, Wolfshagen1.500 € Sirenenwartung1.500 € Sirenenreparatur ggf. - demontagen1.500 € Reparatur- und Malerarbeiten15.000 € Klein Gottschow Zisternenabdeckung2.500 € Wartung der Lüftungsanlage FFW Haus Klein Gottschow	45.718,75	10.000	22.600	12.500	12.500	12.500
1260100.5221000 Unterhaltung des sonstigen unbeweglichen Vermögens <i>Erläuterungen:</i> 500 € Reinigung + Rep. Feuerlöschteiche100 € Wartung Gastank Boddin (FF 50% / DGH 50%)20262.200 € Folie Strigleben1.500 € Baek Zaun	4.001,13	2.500	4.300	4.300	4.300	4.300
1260100.5222000 Unterhaltung von Geräten Ausstattungen und Ausrüstungsgegenständen	14.343,00	18.500	11.650	11.650	11.650	11.650
1260100.5231000 Mieten und Pachten <i>Erläuterungen:</i> Nutzungsentgelt Sirenen / Gestattungsverträge Löschteiche600 € Nutzungsentgelt Sirenen500 € Gestattungsverträge Löschteiche	980,00	1.100	1.100	1.100	1.100	1.100
1260100.5241000 Bewirtschaftung der Grundstücke und baulichen Anlagen (Müll) <i>Erläuterungen:</i> Schornsteinfeger, Müllgebühren	0,00	200	200	200	200	200
1260100.5241010 Bewirtschaftung der Grdst./bau Anlagen (Heizung)	6.595,37	7.000	7.000	7.000	7.000	7.000
1260100.5241030 Bewirtschaftung der Grdst./bau Anlagen (Energie)	16.879,00	12.000	12.000	12.000	12.000	12.000
1260100.5241040 Bewirtschaftung der Grdst./bau Anlagen (Versicherung)	1.247,02	1.350	1.350	1.350	1.350	1.350
1260100.5241050 Bewirtschaftung der Grdst./bau Anlagen (Wasser/Abwasser)	557,58	500	600	500	500	500
1260100.5241060 Bewirtschaftung der Grdst./bau Anlagen (Steuern)	0,00	50	50	50	50	50
1260100.5251000 Haltung von Fahrzeugen <i>Erläuterungen:</i> 15.000 € Kraftstoff, Reparatur, TÜV (PR-J075, Baek, Boddin, Gr. Langerwisch, Kehrberg, Kuhbier, Kuhdorf, Seddin, Vettin, Wolfshagen)2025:FF Gr. Woltersdorf 1.000 € Blaulicht Umrüstung TSA:FF Kuhbier 1.000 € Material PA-Auszug Auto:FF Vettin 2.500 € Rep. Fahrzeug2026: 9.100 € Reifen:TLF Groß PankowFF KehrbergFF Retzin	12.664,21	19.500	24.100	15.000	21.000	21.000
1260100.5251040 Versicherung von Fahrzeugen <i>Erläuterungen:</i> Fahrzeugversicherungen für alle FFW - Fz	4.787,89	6.400	6.400	6.400	6.400	6.400
1260100.5261000 Einsatz- u. Schutzkleidung FF <i>Erläuterungen:</i> ab 2024 nur noch Schutz- u. Einsatzkleidung5261002 -> Ausgehuniformen / Dienstkleidung202610.000 € Einsatzkleidung, Steifel, Handschuhe19.500 € Einsatzkleidung für 26 Kameraden Truppmannausbildung3.200 € 10 x Einsatzkleidung Atemschutzgeräteträger	6.758,93	15.000	32.700	15.000	15.000	15.000
1260100.5261001 Bekleidung Jugendfeuerwehr	4.935,06	1.000	1.000	1.000	1.000	1.000
1260100.5261002 Dienstkleidg./Ausgehuniform FF	0,00	0	9.000	9.000	9.000	9.000
1260100.5261010 Fortbildung <i>Erläuterungen:</i> 1.000 € Aus- und Fortbildung7.000 € LKW-Führerschein	5.166,90	8.000	8.000	8.000	8.000	8.000
1260100.5271000 Besondere Verwaltungs- und Betriebsaufwendungen <i>Erläuterungen:</i> 500 € Entsorgung Ölbindemittel, Altfahrzeuge25.000 € Gefahrenabwehrbedarfsplan	0,00	500	25.500	500	500	500
1260100.5291000 Aufwendungen für sonstige Dienstleistungen (Mitgliedsbeiträge) <i>Erläuterungen:</i> Beiträge zum Kreisfeuerwehrverband8 € / Kamerad	2.370,04	4.650	3.200	3.200	3.200	3.200
14. Abschreibungen	64.569,03	64.700	103.650	98.750	89.500	84.300
1260100.5711000 Abschreibungen auf immaterielles Vermögen u. Sachanlagen <i>Erläuterungen:</i> Abschreibung aller FFW-Gebäude, Fahrzeuge u.ä.Anlagevermögens	55.808,73	55.900	97.250	95.450	88.600	84.300
1260100.5711001 Abschreibungen auf GWG	8.760,30	8.800	6.400	3.300	900	0
15. Transferaufwendungen	13.228,64	17.850	14.250	16.850	13.350	16.850

Gemeinde Groß Pankow(Prignitz)

2026

Produktbereich 12 Sicherheit und Ordnung  
 Produktgruppe 126 Brandschutz  
 Produkt 12601 Feuerwehr

Frau Heyneck

Ertrags- und Aufwandsarten	Ergebnis 2024	Ansatz 2025	Ansatz 2026	Planung 2027	Planung 2028	Planung 2029
	1	2	3	4	5	6
1260100.5318000 Zuschüsse an übr. Bereiche <i>Erläuterungen:</i> <i>Kameraden-/Einsatzgeld, Gemeindefeuerwehrtag, Medaillenvergabe, Entschädigung Teilnahme Ausscheide, Getränke für Ausbildung und Versammlung, Jubiläen Ortswehren/Wehrführer, Rundfahrt Gerätehäuser,Zeltlager (Ausflug JFW - alle 2 Jahre)2025:2.000 € Kameradengeld FFW1.000 € Kameradengeld Jfw3.500 € Einsatzgeld3.300 € Gemeindefeuerwehrtag1.500 € Medaillenvergabe800 € Entschädigung Teilnahme Ausscheide1.200 € Verpflegung/ Getränke f. Ausbildung, Versammlung, G26150 € Jubiläen Ortsfeuerwehren (Lindenberg,Vettin, Jfw Kehrberg)100 € Jubiläen Ortswehrführer, Präsente700 € Feuerwehrfest14.250 €2026:3.300 € Gemeindefeuerwehrtag1.800 € Medaillenvergabe800 € Entschädigung Teilnahme Ausscheide1.200 € Verpflegung/ Getränke für Ausbildung, Versammlung, G2650 € Jubiläen Ortsfeuerwehren100 € Jubiläen Ortswehrführer, Präsente2.000 € Kameradengeld FFW1.000 € Kameradengeld JFW4.000 € Einsatzgeld</i>	13.228,64	17.850	14.250	13.350	13.350	13.350
1260100.5318001 Zuschuss Zeltlager JFW <i>Erläuterungen:</i> <i>Neu ab 2026Zeltlager JFW</i>	0,00	0	0	3.500	0	3.500
16. Sonstige ordentliche Aufwendungen	78.357,13	78.200	101.950	100.950	101.950	100.950
1260100.5411000 Sonstige Personal- und Versorgungsaufwendungen	0,00	100	300	300	300	300
1260100.5421000 Aufwendungen für ehrenamtliche und sonstige Tätigkeit <i>Erläuterungen:</i> <i>21.000 € Aufwandsersatzentschädigung2.880 € Aufwandsersatzentschädigung Gemeindeführer (240€/Monat)2.880 € Aufwandsersatzentschädigung 2x stellv. Gemeindeführer900 € Aufwandsersatzentschädigung Gemeindejugendwart (je 75€/Monat)120 € Aufwandsersatzentschädigung stellv. Gemeindejugendwartin</i>	13.988,00	13.500	27.800	27.800	27.800	27.800
1260100.5421002 Aufwend. für aktive Dienstzeit in der FF (Jubiläumsprämie) <i>Erläuterungen:</i> <i>Aufwandsersatzzahlungen + Jubiläumsprämie lt. PrämEhrG (4141002)2025:40.000 € Aufwandsersatzzahlungen12.500 € Jubiläumsprämieab 2026:42.000 € Aufwandsersatzzahlungen17.000 € Jubiläumsprämie</i>	50.100,00	52.500	59.000	59.000	59.000	59.000
1260100.5431000 Geschäftsaufwendungen Büromaterial	15,34	50	50	50	50	50
1260100.5431010 Geschäftsaufwendungen Bücher und Zeitschriften <i>Erläuterungen:</i> <i>FwDv, Dienstbücher, Dienstaussweise</i>	183,62	100	100	100	100	100
1260100.5431020 Geschäftsaufwendungen Post- und Fernmeldegebühren <i>Erläuterungen:</i> <i>500 € SMS-Versendung Alarmbox250 € LTE-Gebühren für Digitalfunk-Updates50 € Porto, Aufladung SIM-Karte1.400 € Aufladung 14 BOS PAD's</i>	496,25	850	2.200	2.200	2.200	2.200
1260100.5431040 Geschäftsaufwendungen Reisekosten <i>Erläuterungen:</i> <i>Reisekostenerstattungen FF-Kameraden aller OT</i>	333,60	500	500	500	500	500
1260100.5431051 Aufw. für Erwerb v. Verbrauchs mitteln <i>Erläuterungen:</i> <i>Ölbindemittel</i>	117,97	100	1.000	0	1.000	0
1260100.5441000 Steuern, Versicherungen, Schadensfälle <i>Erläuterungen:</i> <i>Unfallversicherung der FFW, Unfalldeckungsschutz für FFW</i>	8.025,00	9.500	10.000	10.000	10.000	10.000
1260100.5457000 Erstattungen an private Unternehmen <i>Erläuterungen:</i> <i>Ersatz des Arbeitsausfalls von Kameraden bei ihrem Arbeitgeber</i>	56,30	1.000	1.000	1.000	1.000	1.000
1260100.5499251 Aufw. Spendenverw. FF Baek	1.500,00	0	0	0	0	0
1260100.5499253 Aufw. Spendenverw. JF Boddin	73,76	0	0	0	0	0
1260100.5499256 Aufw.Spenden FF Groß Pankow	300,00	0	0	0	0	0
1260100.5499257 Aufw.Spenden FF Gr.Woltersdorf	215,57	0	0	0	0	0
1260100.5499262 Aufw.Spenden FF Kuhnsdorf	1.565,45	0	0	0	0	0
1260100.5499263 Aufw.Spenden JF Kuhnsdorf	749,73	0	0	0	0	0
1260100.5499268 Aufw.Spenden FF Vettin	401,65	0	0	0	0	0
1260100.5499270 Aufw.Spenden JF Wolfshagen	234,89	0	0	0	0	0
17. <u>Aufwendungen aus laufender Verwaltungstätigkeit</u>	<u>347.074,60</u>	<u>336.650</u>	<u>460.300</u>	<u>391.000</u>	<u>387.950</u>	<u>384.550</u>
18. <u>Ergebnis der laufenden Verwaltungstätigkeit (10 J. 17)</u>	<u>-135.180,11</u>	<u>-236.250</u>	<u>-256.900</u>	<u>-268.050</u>	<u>-269.400</u>	<u>-268.300</u>

Ertrags- und Aufwandsarten		Ergebnis	Ansatz	Ansatz	Planung	Planung	Planung
		2024	2025	2026	2027	2028	2029
		1	2	3	4	5	6
19.	Zinsen und sonstige Finanzerträge	0,00	0	0	0	0	0
20.	– Zinsen und sonstige Finanzaufwendungen	0,00	0	0	0	0	0
21.	<u>Finanzergebnis (19 ./ 20)</u>	<u>0,00</u>	<u>0</u>	<u>0</u>	<u>0</u>	<u>0</u>	<u>0</u>
22.	<b><u>Ordentliches Ergebnis (18+21)</u></b>	<b><u>-135.180,11</u></b>	<b><u>-236.250</u></b>	<b><u>-256.900</u></b>	<b><u>-268.050</u></b>	<b><u>-269.400</u></b>	<b><u>-268.300</u></b>
23.	außerordentliche Erträge	0,00	0	0	0	0	0
24.	außerordentliche Aufwendungen	0,00	0	0	0	0	0
25.	<b><u>außerordentliches Ergebnis</u></b>	<b><u>0,00</u></b>	<b><u>0</u></b>	<b><u>0</u></b>	<b><u>0</u></b>	<b><u>0</u></b>	<b><u>0</u></b>
26.	<b><u>Ergebnis vor Berücksichtigung der internen Leistungsbeziehungen (22 + 25)</u></b>	<b><u>-135.180,11</u></b>	<b><u>-236.250</u></b>	<b><u>-256.900</u></b>	<b><u>-268.050</u></b>	<b><u>-269.400</u></b>	<b><u>-268.300</u></b>
27.	Erträge aus internen Leistungsbeziehungen	0,00	0	0	0	0	0
28.	– Aufwendungen aus internen Leistungsbeziehungen	2.600,00	2.600	2.600	2.600	2.600	2.600
	1260100.5811000 Aufwendungen aus internen Leistungsbeziehungen						
	<i>Erläuterungen:</i>						
	<i>Heizkostenpauschale / interne Verrechnung FF Gr. Pankow (Gegenkonto 1110200 4811000)</i>	2.600,00	2.600	2.600	2.600	2.600	2.600
29.	<b>Gesamtergebnis des Teilhaushalts</b>	<b>-137.780,11</b>	<b>-238.850</b>	<b>-259.500</b>	<b>-270.650</b>	<b>-272.000</b>	<b>-270.900</b>
	<u>Nachrichtlich:</u>						
30.	nicht zahlungswirksame Erträge	43.783,25	43.700	64.200	60.750	56.350	54.050
	1260100.4161000 Erträge aus der Auflösung von Sonderposten aus Zuweisungen der öffentlichen Hand	43.065,35	43.050	63.600	60.400	56.100	53.850
	1260100.4371000 Erträge aus der Auflösung von Sonderposten aus Beiträgen, Baukosten- und Investitionszuschüssen	520,24	500	250	0	0	0
	1260100.4571000 Erträge aus Auflösung von sonstigen Sonderposten	197,66	150	350	350	250	200
31.	nicht zahlungswirksame Aufwendungen	67.169,03	67.300	106.250	101.350	92.100	86.900
	1260100.5711000 Abschreibungen auf immaterielles Vermögen u. Sachanlagen						
	<i>Erläuterungen:</i>						
	<i>Abschreibung aller FFW-Gebäude, Fahrzeuge u.ä.Anlagevermögens</i>	55.808,73	55.900	97.250	95.450	88.600	84.300
	1260100.5711001 Abschreibungen auf GWG	8.760,30	8.800	6.400	3.300	900	0
	1260100.5811000 Aufwendungen aus internen Leistungsbeziehungen						
	<i>Erläuterungen:</i>						
	<i>Heizkostenpauschale / interne Verrechnung FF Gr. Pankow (Gegenkonto 1110200 4811000)</i>	2.600,00	2.600	2.600	2.600	2.600	2.600

Produktbereich	12	Sicherheit und Ordnung
Produktgruppe	126	Brandschutz
Produkt	12601	Feuerwehr

Frau Heyneck

Teilfinanzhaushalt  
Haushaltsjahr 2026  
- EUR -

Ein- und Auszahlungsarten	Ergebnis	Ansatz	Ansatz	Planung	Planung	Planung	Bisher bereitgestellt (einschl. Sp 2) 2026	Gesamtein-/auszahlungen 2026
	2024	2025	2026	2027	2028	2029		
	1	2	3	4	5	6	7	8
1. Einzahlungen aus Investitionszuwendungen 1260100.6811000 Investitionszuwendungen vom Land <i>Erläuterungen:</i> 295.100 € Neubau Fahrzeughalle Klein Gottschow (Fördermittel über MIK Feuerwehrinfrastruktur-Richtlinie beantragt)Zuwendungsbescheid 20.11.2023 195.207,30 € 50 % Förd. LF 10 FF Wolfshagen erhaltenFür die Löschwasserzisterne Lindenberg und den Löschteich in Horst sind keine Fördermittel in Aussicht.Sanierung des Daches sowie des Schlauchturms des FFW Gerätehauses Seddin - Vorhaben vorerst zurückgestellt	120.235,81	0	0	0	0	0	120.236	120.236
1260100.6817000 Investitionszuschüsse von privaten Unternehmen	219,95	0	0	0	0	0	220	220
2. + Einzahlungen aus Beiträgen und Entgelten	0,00	0	0	0	0	0	0	0
3. + Einzahlungen aus der Veräußerung von immateriellen Vermögensgegenständen	0,00	0	0	0	0	0	0	0
4. + Einzahlungen aus der Veräußerung von Grundstücken, grundstücksgleichen Rechten und Gebäuden	0,00	0	0	0	0	0	0	0
5. + Einzahlungen aus der Veräußerung von übrigem Sachanlagevermögen	0,00	1.000	5.000	0	0	0	1.000	6.000
1260100.6831000 Einzahlungen aus der Veräußerung von Vermögensgegenständen, die dem ordentl. Erg. zuzuo. sind	0,00	1.000	5.000	0	0	0	1.000	6.000
6. + Einzahlungen aus der Veräußerung von Finanzanlagevermögen	0,00	0	0	0	0	0	0	0
7. + Sonstige Einzahlungen aus Investitionstätigkeit	0,00	0	0	0	0	0	0	0
8. Einzahlungen aus der Investitionstätigkeit	120.235,81	1.000	5.000	0	0	0	121.236	126.236
9. – Auszahlungen für Baumaßnahmen 1260100.7851000 Auszahlungen für Hochbaumaßn. <i>Erläuterungen:</i> 295.100 € Neubau Fahrzeughalle Klein Gottschow (100 % Förderung über MIK Feuerwehrinfrastruktur-Richtlinie beantragt)	144.170,08	40.000	74.500	0	0	0	184.170	258.670
1260100.7852110 Ausz. für AiB Löschwasser FFW <i>Erläuterungen:</i> 2025:40.000 € Löschwasserteich Horst2026:72.000 € Löschwasserzisterne LindenbergPlanung erfolgte bereits durch das Ingenieurbüro Hinze - Kostenschätzung lag 2021 bei 60.000 €, deshalb 20 % Erhöhung geplant	9.290,70	0	2.500	0	0	0	9.291	11.791
1260100.7853046 Auszahlungen für Fahrzeug im Aufbau <i>Erläuterungen:</i> Zuwendungsbescheid 20.11.2023 195.207,30 € 50 % Förd. LF 10 FF Wolfshagen erhaltenGesamtkosten: 390.414,61 € (HAR 2023 geb.)	0,00	40.000	72.000	0	0	0	40.000	112.000
10. – Auszahlungen für den Erwerb von immateriellen Vermögensgegenständen	134.879,38	0	0	0	0	0	134.879	134.879
11. – Auszahlungen für den Erwerb von Grundstücken, grundstücksgleichen Rechten und Gebäuden	0,00	0	0	0	0	0	0	0
12. – Auszahlungen für den Erwerb von übrigem Sachanlagevermögen	6.650,21	114.650	19.000	1.000	1.000	1.000	121.300	143.300
1260100.7831001 Auszahlungen für den Erwerb von Fahrzeugen	0,00	85.000	0	0	0	0	85.000	85.000
1260100.7831003 Auszahlungen für den Erwerb von techn. Anlagen <i>Erläuterungen:</i> TS für Feuerwehr Vettin	0,00	18.000	18.000	0	0	0	18.000	36.000
1260100.7831005 Auszahlungen für den Erwerb von BGA	2.197,71	6.000	1.000	1.000	1.000	1.000	8.198	12.198
1260100.7832000 Auszahlungen für den Erwerb von geringwertigen Wirtschaftsgütern	4.452,50	5.650	0	0	0	0	10.103	10.103
13. – Auszahlungen für den Erwerb von Finanzanlagevermögen	0,00	0	0	0	0	0	0	0
14. – Auszahlungen von aktivierbaren Zuwendungen für Investitionen Dritter	0,00	0	0	0	0	0	0	0

**Gemeinde Groß Pankow(Prignitz)**

**2026**

Produktbereich 12 Sicherheit und Ordnung  
 Produktgruppe 126 Brandschutz  
 Produkt 12601 Feuerwehr

Frau Heyneck

Ein- und Auszahlungsarten		Ergebnis	Ansatz	Ansatz	Planung	Planung	Planung	Bisher bereitgestellt (einschl. Sp 2)	Gesamtein-/auszahlungen
		2024	2025	2026	2027	2028	2029	2026	2026
		1	2	3	4	5	6	7	8
15.	Sonstige Auszahlungen aus Investitionstätigkeit	0,00	0	0	0	0	0	0	0
16.	Auszahlungen aus der Investitionstätigkeit	150.820,29	154.650	93.500	1.000	1.000	1.000	305.470	401.970
17.	<b>Saldo aus der Investitionstätigkeit (8. - 16.)</b>	<b>-30.584,48</b>	<b>-153.650</b>	<b>-88.500</b>	<b>-1.000</b>	<b>-1.000</b>	<b>-1.000</b>	<b>-184.234</b>	<b>-275.734</b>

**Gemeinde Groß Pankow(Prignitz)**

**2026**

Produktbereich 12 Sicherheit und Ordnung  
 Produktgruppe 126 Brandschutz  
 Produkt 12601 Feuerwehr

Frau Heyneck

Investitionsmaßnahmen	Ergebnis	Ansatz	Ansatz	Planung	Planung	Planung	Bisher bereitgestellt (einschl. Sp 2) 2026	Gesamtein-/auszahlungen 2026
	2024	2025	2026	2027	2028	2029	2026	2026
	1	2	3	4	5	6	7	8
Investitionen oberhalb der festgesetzten Wertgrenze								
100000 GWG Geringwertige Wirtschaftsgüter	-4.232,55	-5.650	0	0	0	0	0,00	0,00
<u>Saldo aus der Investitionstätigkeit</u>	-4.232,55	-5.650	0	0	0	0	0,00	0,00
100001 Betriebs- und Geschäftsausstattung	1.268,15	-6.000	-1.000	-1.000	-1.000	-1.000	0,00	0,00
<u>Saldo aus der Investitionstätigkeit</u>	1.268,15	-6.000	-1.000	-1.000	-1.000	-1.000	0,00	0,00
100003 Technische Anlagen	0,00	-18.000	-18.000	0	0	0	0,00	0,00
<u>Saldo aus der Investitionstätigkeit</u>	0,00	-18.000	-18.000	0	0	0	0,00	0,00
200004 Ersatzbeschaffung LF 10 FF Wolfshagen	-134.879,38	0	0	0	0	0	0,00	0,00
<u>Saldo aus der Investitionstätigkeit</u>	-134.879,38	0	0	0	0	0	0,00	0,00
2100006 Neubau Fahrzeughalle FF Kl. Gottschow 100% Förderg.	107.259,30	0	-2.500	0	0	0	0,00	0,00
<u>Saldo aus der Investitionstätigkeit</u>	107.259,30	0	-2.500	0	0	0	0,00	0,00
220002 Löschwasser AiB / verschiedene	0,00	-40.000	-72.000	0	0	0	0,00	0,00
<u>Saldo aus der Investitionstätigkeit</u>	0,00	-40.000	-72.000	0	0	0	0,00	0,00
240000 Ersatzbeschaffung Vorrüstwagen FF Groß Pankow	0,00	-85.000	0	0	0	0	0,00	0,00
<u>Saldo aus der Investitionstätigkeit</u>	0,00	-85.000	0	0	0	0	0,00	0,00
<u>= Saldo oberhalb der Wertgrenze</u>	-30.584,48	-154.650	-93.500	-1.000	-1.000	-1.000	0,00	0,00

Verpflichtungsermächtigungen/ Aufteilung auf die Folgejahre	Verpflichtungsermächtigungen 2026	Planung Haushaltsjahr 2027	Planung Haushaltsjahr 2028	Planung Haushaltsjahr 2029
	1	2	3	4
Investitionen oberhalb der festgesetzten Wertgrenze				
100000 GWG Geringwertige Wirtschaftsgüter	0	0	0	0
<u>Saldo aus der Investitionstätigkeit</u>	0	0	0	0
100001 Betriebs- und Geschäftsausstattung	0	0	0	0
<u>Saldo aus der Investitionstätigkeit</u>	0	0	0	0
100003 Technische Anlagen	0	0	0	0
<u>Saldo aus der Investitionstätigkeit</u>	0	0	0	0
200004 Ersatzbeschaffung LF 10 FF Wolfshagen	0	0	0	0
<u>Saldo aus der Investitionstätigkeit</u>	0	0	0	0
2100006 Neubau Fahrzeughalle FF Kl. Gottschow 100% Förderg.	0	0	0	0
<u>Saldo aus der Investitionstätigkeit</u>	0	0	0	0
220002 Löschwasser AiB / verschiedene	0	0	0	0
<u>Saldo aus der Investitionstätigkeit</u>	0	0	0	0
240000 Ersatzbeschaffung Vorrüstwagen FF Groß Pankow	0	0	0	0
<u>Saldo aus der Investitionstätigkeit</u>	0	0	0	0
<u>= Saldo oberhalb der Wertgrenze</u>	0	0	0	0

Produktbereich	12	Sicherheit und Ordnung	
Produktgruppe	128	Katastrophenschutz	
Produkt	12801	Katastrophenschutz	Frau Heyneck

**Produktbeschreibung**

Produkt	12801000000	Katastrophenschutz
---------	-------------	--------------------

**Produktbeschreibung**

Vorhalten einer Katastrophenschutzeinheit

**Empfänger**

Katastrophenabwehr, Bevölkerungsschutz

**Auftragsgrundlage**

BbgBKG

**Organisationseinheit**

**Allgemeine Ziele**

**Zielgruppen**

Einwohner/innen

**Leistungswirkung**

Produktbereich	12	Sicherheit und Ordnung
Produktgruppe	128	Katastrophenschutz
Produkt	12801	Katastrophenschutz

Frau Heyneck

**Teilergebnishaushalt  
Haushaltsjahr 2026  
- EUR -**

Ertrags- und Aufwandsarten	Ergebnis 2024	Ansatz 2025	Ansatz 2026	Planung 2027	Planung 2028	Planung 2029
	1	2	3	4	5	6
1. Steuern und ähnliche Abgaben	0,00	0	0	0	0	0
2. Zuwendungen und allgemeine Umlagen	12.719,66	5.750	21.350	21.350	21.050	18.050
1280100.4142000 Zuweisungen für laufende Zwecke von Gemeinden/ GV	8.468,77	1.500	1.550	1.550	1.550	1.550
1280100.4161000 Erträge aus der Auflösung von Sonderposten aus Zuweisungen der öffentlichen Hand	4.250,89	4.250	19.800	19.800	19.500	16.500
3. Sonstige Transfererträge	0,00	0	0	0	0	0
4. Öffentlich-rechtliche Leistungsentgelte	0,00	0	0	0	0	0
5. Privatrechtliche Leistungsentgelte	0,00	0	0	0	0	0
6. Kostenerstattungen und Kostenumlagen	0,00	0	0	0	0	0
7. Sonstige ordentliche Erträge	0,00	0	0	0	0	0
8. Aktivierte Eigenleistungen	0,00	0	0	0	0	0
9. Bestandsveränderungen	0,00	0	0	0	0	0
10. <u>Erträge aus laufender Verwaltungstätigkeit</u>	<u>12.719,66</u>	<u>5.750</u>	<u>21.350</u>	<u>21.350</u>	<u>21.050</u>	<u>18.050</u>
11. Personalaufwendungen	0,00	600	750	750	750	750
1280100.5041000 Beihilfen und Unterstützungsleistungen für Beschäftigte	0,00	600	750	750	750	750
12. Versorgungsaufwendungen	0,00	0	0	0	0	0
13. Aufwendungen für Sach- und Dienstleistungen	9.997,79	200	900	900	900	900
1280100.5211000 Unterhaltung der Grundstücke und baulichen Anlagen	6.022,71	0	0	0	0	0
1280100.5222000 Unterhaltung von Geräten Ausstattungen und Ausrüstungsgegenständen	3.975,08	0	0	0	0	0
1280100.5251000 Haltung von Fahrzeugen	0,00	0	700	700	700	700
1280100.5261000 Dienst- und Schutzkleidung	0,00	200	200	200	200	200
14. Abschreibungen	5.514,32	12.900	19.900	19.900	19.550	16.600
1280100.5711000 Abschreibungen auf immaterielles Vermögen u. Sachanlagen	3.122,91	10.500	17.500	17.500	17.400	16.600
1280100.5711001 Abschreibungen auf GWG	2.391,41	2.400	2.400	2.400	2.150	0
15. Transferaufwendungen	0,00	0	0	0	0	0
16. Sonstige ordentliche Aufwendungen	0,00	250	250	250	250	250
1280100.5431020 Geschäftsaufwendungen Post- und Fernmeldegebühren						
<i>Erläuterungen:</i>						
<i>Guthaben Satellitentelefon</i>	0,00	250	250	250	250	250
17. <u>Aufwendungen aus laufender Verwaltungstätigkeit</u>	<u>15.512,11</u>	<u>13.950</u>	<u>21.800</u>	<u>21.800</u>	<u>21.450</u>	<u>18.500</u>
18. <b><u>Ergebnis der laufenden Verwaltungstätigkeit (10 ./ 17)</u></b>	<b><u>-2.792,45</u></b>	<b><u>-8.200</u></b>	<b><u>-450</u></b>	<b><u>-450</u></b>	<b><u>-400</u></b>	<b><u>-450</u></b>
19. Zinsen und sonstige Finanzerträge	0,00	0	0	0	0	0
20. – Zinsen und sonstige Finanzaufwendungen	0,00	0	0	0	0	0
21. <u>Finanzergebnis (19 ./ 20)</u>	<u>0,00</u>	<u>0</u>	<u>0</u>	<u>0</u>	<u>0</u>	<u>0</u>
22. <b><u>Ordentliches Ergebnis (18+21)</u></b>	<b><u>-2.792,45</u></b>	<b><u>-8.200</u></b>	<b><u>-450</u></b>	<b><u>-450</u></b>	<b><u>-400</u></b>	<b><u>-450</u></b>
23. außerordentliche Erträge	0,00	0	0	0	0	0
24. außerordentliche Aufwendungen	0,00	0	0	0	0	0
25. <b><u>außerordentliches Ergebnis</u></b>	<b><u>0,00</u></b>	<b><u>0</u></b>	<b><u>0</u></b>	<b><u>0</u></b>	<b><u>0</u></b>	<b><u>0</u></b>
26. <b><u>Ergebnis vor Berücksichtigung der internen Leistungsbeziehungen (22 + 25)</u></b>	<b><u>-2.792,45</u></b>	<b><u>-8.200</u></b>	<b><u>-450</u></b>	<b><u>-450</u></b>	<b><u>-400</u></b>	<b><u>-450</u></b>
27. Erträge aus internen Leistungsbeziehungen	0,00	0	0	0	0	0
28. – Aufwendungen aus internen Leistungsbeziehungen	0,00	0	0	0	0	0
29. <b><u>Gesamtergebnis des Teilhaushalts</u></b>	<b><u>-2.792,45</u></b>	<b><u>-8.200</u></b>	<b><u>-450</u></b>	<b><u>-450</u></b>	<b><u>-400</u></b>	<b><u>-450</u></b>
<i>Nachrichtlich:</i>						
30. nicht zahlungswirksame Erträge	4.250,89	4.250	19.800	19.800	19.500	16.500
1280100.4161000 Erträge aus der Auflösung von Sonderposten aus Zuweisungen der öffentlichen Hand	4.250,89	4.250	19.800	19.800	19.500	16.500
31. nicht zahlungswirksame Aufwendungen	5.514,32	12.900	19.900	19.900	19.550	16.600
1280100.5711000 Abschreibungen auf immaterielles Vermögen u. Sachanlagen	3.122,91	10.500	17.500	17.500	17.400	16.600

**Gemeinde Groß Pankow(Prignitz)**

**2026**

Produktbereich	12	Sicherheit und Ordnung	
Produktgruppe	128	Katastrophenschutz	
Produkt	12801	Katastrophenschutz	Frau Heyneck

Ertrags- und Aufwandsarten	Ergebnis	Ansatz	Ansatz	Planung	Planung	Planung
	2024	2025	2026	2027	2028	2029
	1	2	3	4	5	6
1280100.5711001 Abschreibungen auf GWG	2.391,41	2.400	2.400	2.400	2.150	0

Produktbereich 12 Sicherheit und Ordnung  
 Produktgruppe 128 Katastrophenschutz  
 Produkt 12801 Katastrophenschutz

Frau Heyneck

Teilfinanzhaushalt  
 Haushaltsjahr 2026  
 - EUR -

Ein- und Auszahlungsarten	Ergebnis	Ansatz	Ansatz	Planung	Planung	Planung	Bisher bereitgestellt (einschl. Sp 2) 2026	Gesamtein-/auszahlungen 2026
	2024	2025	2026	2027	2028	2029	2026	2026
	1	2	3	4	5	6	7	8
1. Einzahlungen aus Investitionszuwendungen	135.707,26	0	0	0	0	0	135.707	135.707
1280100.6812000 Investitionszuwendungen von Gemeinden/ GV	135.707,26	0	0	0	0	0	135.707	135.707
2. + Einzahlungen aus Beiträgen und Entgelten	0,00	0	0	0	0	0	0	0
3. + Einzahlungen aus der Veräußerung von immateriellen Vermögensgegenständen	0,00	0	0	0	0	0	0	0
4. + Einzahlungen aus der Veräußerung von Grundstücken, grundstücksgleichen Rechten und Gebäuden	0,00	0	0	0	0	0	0	0
5. + Einzahlungen aus der Veräußerung von übrigem Sachanlagevermögen	0,00	0	0	0	0	0	0	0
6. + Einzahlungen aus der Veräußerung von Finanzanlagevermögen	0,00	0	0	0	0	0	0	0
7. + Sonstige Einzahlungen aus Investitionstätigkeit	0,00	0	0	0	0	0	0	0
8. Einzahlungen aus der Investitionstätigkeit	135.707,26	0	0	0	0	0	135.707	135.707
9. – Auszahlungen für Baumaßnahmen	0,00	0	0	0	0	0	0	0
10. – Auszahlungen für den Erwerb von immateriellen Vermögensgegenständen	0,00	0	0	0	0	0	0	0
11. – Auszahlungen für den Erwerb von Grundstücken, grundstücksgleichen Rechten und Gebäuden	0,00	0	0	0	0	0	0	0
12. – Auszahlungen für den Erwerb von übrigem Sachanlagevermögen	133.293,15	0	0	0	0	0	133.293	133.293
1280100.7831001 Auszahlungen für den Erwerb von Fahrzeugen	22,50	0	0	0	0	0	23	23
1280100.7831005 Auszahlungen für den Erwerb von BGA	122.555,52	0	0	0	0	0	122.556	122.556
1280100.7832000 Auszahlungen für den Erwerb von geringwertigen beweglichen Vermögensgegenständen	10.715,13	0	0	0	0	0	10.715	10.715
13. – Auszahlungen für den Erwerb von Finanzanlagevermögen	0,00	0	0	0	0	0	0	0
14. – Auszahlungen von aktivierbaren Zuwendungen für Investitionen Dritter	0,00	0	0	0	0	0	0	0
15. Sonstige Auszahlungen aus Investitionstätigkeit	0,00	0	0	0	0	0	0	0
16. Auszahlungen aus der Investitionstätigkeit	133.293,15	0	0	0	0	0	133.293	133.293
17. <b>Saldo aus der Investitionstätigkeit (8. - 16.)</b>	<b>2.414,11</b>	<b>0</b>	<b>0</b>	<b>0</b>	<b>0</b>	<b>0</b>	<b>2.414</b>	<b>2.414</b>

Produktbereich 12 Sicherheit und Ordnung  
 Produktgruppe 128 Katastrophenschutz  
 Produkt 12801 Katastrophenschutz

Frau Heyneck

Investitionsmaßnahmen	Ergebnis	Ansatz	Ansatz	Planung	Planung	Planung	Bisher bereitgestellt (einschl. Sp 2) 2026	Gesamtein-/auszahlungen 2026
	2024	2025	2026	2027	2028	2029		
	1	2	3	4	5	6		
Investitionen unterhalb der festgesetzten Wertgrenze								
230014 Leuchtturmprojekt 100 % Förderung Landkreis Prignitz	-3.145,06	0	0	0	0	0	0,00	0,00
<u>Saldo aus der Investitionstätigkeit</u>	<u>-3.145,06</u>	<u>0</u>	<u>0</u>	<u>0</u>	<u>0</u>	<u>0</u>	<u>0,00</u>	<u>0,00</u>
<u>= Saldo unterhalb der Wertgrenze</u>	<u>-3.145,06</u>	<u>0</u>	<u>0</u>	<u>0</u>	<u>0</u>	<u>0</u>	<u>0,00</u>	<u>0,00</u>

Verpflichtungsermächtigungen/ Aufteilung auf die Folgejahre	Verpflichtungsermächtigungen 2026	Planung Haushaltsjahr 2027	Planung Haushaltsjahr 2028	Planung Haushaltsjahr 2029
	1	2	3	4
Investitionen unterhalb der festgesetzten Wertgrenze				
230014 Leuchtturmprojekt 100 % Förderung Landkreis Prignitz	0	0	0	0
<u>Saldo aus der Investitionstätigkeit</u>	<u>0</u>	<u>0</u>	<u>0</u>	<u>0</u>
<u>= Saldo unterhalb der Wertgrenze</u>	<u>0</u>	<u>0</u>	<u>0</u>	<u>0</u>

Produktbereich	21	Schulträgeraufgaben	
Produktgruppe	211	Grundschulen	
Produkt	21101	Grundschule Groß Pankow	Frau Fehrmann

**Produktbeschreibung**

Produkt	21101000000	Grundschule Groß Pankow
---------	-------------	-------------------------

**Produktbeschreibung**

Beschulung von Kindern in der Grundschule Groß Pankow

**Empfänger**

Erfüllung der Aufgaben des Schulträgers als kommunale Selbstverwaltungsaufgabe

**Allgemeine Ziele**

Zielgruppen  
Schüler der Klassenstufen 1 bis 6

**Auftragsgrundlage**

BbgKVerf, Brandenburgisches Schulgesetz  
Satzung zur Bestimmung der Schulbezirke für die Grundschulen der  
Gemeinde Groß Pankow (Prignitz)

**Zielgruppen**

Schüler, Eltern

**Organisationseinheit**

**Leistungswirkung**

**Teilergebnishaushalt**  
**Haushaltsjahr 2026**  
**- EUR -**

Ertrags- und Aufwandsarten		Ergebnis	Ansatz	Ansatz	Planung	Planung	Planung
		2024	2025	2026	2027	2028	2029
		1	2	3	4	5	6
1.	Steuern und ähnliche Abgaben	0,00	0	0	0	0	0
2.	Zuwendungen und allgemeine Umlagen	160.850,33	24.250	32.750	42.950	62.900	60.900
	2110100.4141000 Zuweisungen für lfd. Zwecke vo m Land						
	<i>Erläuterungen:</i>						
	<i>Lernmittelausgleich (100 €) und Schülersozialfonds (je nach Bewilligung) - nun Buchung Echter Deckung, wenn Geld da ist (Gegenkonto 5318000)</i>	808,40	100	100	100	100	100
	2110100.4142000 Zuweisungen für laufende Zwecke von Gemeinden/ GV						
	<i>Erläuterungen:</i>						
	<i>Schulkosten</i>	3.028,80	1.900	1.550	1.000	1.000	1.000
	2110100.4161000 Erträge aus der Auflösung von Sonderposten aus Zuweisungen der öffentlichen Hand	22.019,82	22.000	20.650	31.400	51.350	49.350
	2110103.4161000 Erträge aus der Auflösung von Sonderposten aus Zuweisungen der öffentlichen Hand	134.993,31	250	10.450	10.450	10.450	10.450
3.	Sonstige Transfererträge	0,00	0	0	0	0	0
4.	Öffentlich-rechtliche Leistungsentgelte	3.733,69	3.600	3.500	3.500	3.500	2.000
	2110100.4371000 Erträge aus der Auflösung von Sonderposten aus Beiträgen, Baukosten- und Investitionszuschüssen	1.533,69	1.500	1.500	1.500	1.500	0
	2110103.4321011 Turnhallennutzungsgebühren						
	<i>Erläuterungen:</i>						
	<i>bis 2022 auf 4411000 geb.</i>	2.200,00	2.100	2.000	2.000	2.000	2.000
5.	Privatrechtliche Leistungsentgelte	724,93	650	950	950	950	950
	2110100.4461000 Sonstige privatrechtliche Leistungsentgelte						
	<i>Erläuterungen:</i>						
	<i>Elternanteil für Schulbücher / Änderung seit 2022:Verfahrensweise mit dem Büchergeld geändert-&gt; vorher für Bücher u. Arbeitshefte von allen Klassen Geld kassiert-&gt; seit 2022 kaufen die Eltern die Arbeitshefte selbst-&gt; Büchergeld wird nur Klasse 1 und 2 in Rechnung gestellt</i>	573,24	500	800	800	800	800
	2110100.4461008 Schadensersatz	23,65	0	0	0	0	0
	2110103.4411000 Mieten und Pachten						
	<i>Erläuterungen:</i>						
	<i>neues Konto ab 2023: 4321011</i>	128,04	150	150	150	150	150
6.	Kostenerstattungen und Kostenumlagen	0,00	0	0	0	0	0
7.	Sonstige ordentliche Erträge	0,00	0	0	0	0	0
8.	Aktivierete Eigenleistungen	0,00	0	0	0	0	0
9.	Bestandsveränderungen	0,00	0	0	0	0	0
10.	<u>Erträge aus laufender Verwaltungstätigkeit</u>	<u>165.308,95</u>	<u>28.500</u>	<u>37.200</u>	<u>47.400</u>	<u>67.350</u>	<u>63.850</u>
11.	Personalaufwendungen	69.074,85	68.550	72.600	73.600	74.700	75.800
	2110100.5012000 Dienstaufwendungen Tariflich Beschäftigte						
	<i>Erläuterungen:</i>						
	<i>Reinigungskraft / Fremdvergabe Reinigung ab 2023</i>	47.150,72	46.500	50.200	50.900	51.700	52.500
	2110100.5022000 Versorgungskassenbeiträge Tariflich Beschäftigte	1.653,11	1.750	1.800	1.800	1.800	1.800
	2110100.5032000 Sozialversicherungsbeiträge Tariflich Beschäftigte	9.592,34	10.150	10.800	11.000	11.200	11.400
	2110100.5071001 Zuführungen zu Rückstellungen Erfüllungsrückstellg. (Brutto)	293,71	300	0	0	0	0
	2110100.5071002 Zuführungen zu Rückstellungen Erfüllungsrückstellg. (SV)	94,86	100	0	0	0	0
	2110100.5071003 Zuführungen zu Rückstellungen Erfüllungsrückstellg. (ZVK)	18,47	0	0	0	0	0
	2110100.5072001 Entnahme d. Rückstell.(Brutto) (negatives Aufwandskonto!!!)	0,00	-200	-300	-300	-300	-300
	2110100.5072002 Entnahme d. Rückstell.(SV) (negatives Aufwandskonto!!!)	0,00	-100	-100	-100	-100	-100
	2110100.5072004 Entnahme d. Rückstell.(Aufst.) (negatives Aufwandskonto!!!)	-43,86	-100	-100	-100	-100	-100
	2110103.5012000 Dienstaufwendungen Tariflich Beschäftigte	7.996,05	8.100	8.600	8.700	8.800	8.900
	2110103.5022000 Versorgungskassenbeiträge Tariflich Beschäftigte	285,94	300	300	300	300	300
	2110103.5032000 Sozialversicherungsbeiträge Tariflich Beschäftigte	1.670,33	1.750	1.900	1.900	1.900	1.900

Produktbereich	21	Schulträgeraufgaben
Produktgruppe	211	Grundschulen
Produkt	21101	Grundschule Groß Pankow

Frau Fehrmann

Ertrags- und Aufwandsarten	Ergebnis 2024	Ansatz 2025	Ansatz 2026	Planung 2027	Planung 2028	Planung 2029
	1	2	3	4	5	6
2110103.5071001 Zuführungen zu Rückstellungen Erfüllungsrückstellg. (Brutto)	293,71	300	0	0	0	0
2110103.5071002 Zuführungen zu Rückstellungen Erfüllungsrückstellg. (SV)	94,86	100	0	0	0	0
2110103.5071003 Zuführungen zu Rückstellungen Erfüllungsrückstellg. (ZVK)	18,47	0	0	0	0	0
2110103.5072001 Entnahme d. Rückstell.(Brutto) (negatives Aufwandskonto!!!)	0,00	-200	-300	-300	-300	-300
2110103.5072002 Entnahme d. Rückstell.(SV) (negatives Aufwandskonto!!!)	0,00	-100	-100	-100	-100	-100
2110103.5072004 Entnahme d. Rückstell.(Aufst.) (negatives Aufwandskonto!!!)	-43,86	-100	-100	-100	-100	-100
12. Versorgungsaufwendungen	420,96	0	0	0	0	0
2110100.5171000 Zuführungen zu Rückstellungen für ATZ (Aufstockungsbeträge)	210,48	0	0	0	0	0
2110103.5171000 Zuführungen zu Rückstellungen für ATZ (Aufstockungsbeträge)	210,48	0	0	0	0	0
13. Aufwendungen für Sach- und Dienstleistungen	97.607,87	115.000	272.050	141.700	130.100	130.100
2110100.5211000 Unterhaltung der Grundstücke und baulichen Anlagen						
<i>Erläuterungen:</i>						
<i>3.000 € Wachsenschutz, Heizungswartung, Reparaturen, Kleinstreparaturen, Kalormieta u.s.w.zusätzlich 2025:1.500 € Prüfung ortsfeste Anlagen (alle 4 Jahre)zusätzlich 2026:15.000 € Malerarbeiten (Alt-Bestandsgebäude)8.000 € Erneuerung Fußboden (Alt-Bestandsgebäude)5.000 € Rissanierung (Alt-Bestandsgebäude)500 € Schulschild2.400 € Fliegengitter für Klassenräume3.000 € Klingel, Alarmanlage, Telefonanlage</i>	3.182,54	4.500	36.900	3.000	3.000	3.000
2110100.5222000 Unterhaltung von Geräten Ausstattungen und Ausrüstungsgegenständen						
<i>Erläuterungen:</i>						
<i>Reparaturen, Ersatzanschaffungen, Wartung Sonic Wall, Überprüfung der ortsveränderlichen BetriebsmittelAnschaffung Schülertische u. -stühle, Bürostühle, CD-Playerjährl. Kosten:1.000 € Reparaturen (z.B. Kopierer), Unterhaltung v. Geräten / Ausstattung250 € Anton Schullienz350 € Securepoint Updates für Tablets1.300 € ortsveränderliche Betriebsmittelprüfung2026:350 € Seifenspender, Papierhandtücher150 € Funkuhren840 € Garderobenhaken Klassenräume680 € Schwerlastregale (Vorb.räume, Materialr.)500 € fünf Multifunktions-CD-Spieler180 € zwölf Papierkörbe90.000 € Möbel für den Schulanbau</i>	3.083,33	2.900	95.600	2.900	2.900	2.900
2110100.5232000 Leasing						
<i>Erläuterungen:</i>						
<i>Leasingrate Kopierer Schule</i>	1.501,84	1.550	1.550	1.550	1.550	1.550
2110100.5241000 Bewirtschaftung der Grundstücke und baulichen Anlagen (Müll)	679,68	700	700	700	700	700
2110100.5241010 Bewirtschaftung der Grdst./bau Anlagen (Heizung)						
<i>Erläuterungen:</i>						
<i>Schule und Modul</i>	6.585,55	8.650	10.000	10.000	10.000	10.000
2110100.5241020 Bewirtschaftung der Grdst./bau Anlagen (Reinigung)						
<i>Erläuterungen:</i>						
<i>seit 2023:Fremdvergabe Reinigungseit 04/2024 aber auch anteilige Kosten auf Hort</i>	42.777,77	41.000	50.000	60.000	60.000	60.000
2110100.5241030 Bewirtschaftung der Grdst./bau Anlagen (Energie)						
<i>Erläuterungen:</i>						
<i>Mehrkosten 2025+2026 Baustrom</i>	3.573,62	10.000	10.000	5.500	5.500	5.500
2110100.5241040 Bewirtschaftung der Grdst./bau Anlagen (Versicherung)						
<i>Erläuterungen:</i>						
<i>Elektronikversicherung, Gebäudeversicherung für Schule, Schulcontainer, Heizhaus, Schulküche, Inhaltsversicherung Schuleab 2025: Erhöhung Elektronikversicherung + Inhaltsversicherung</i>	1.723,60	2.300	2.300	2.300	2.300	2.300
2110100.5241050 Bewirtschaftung der Grdst./bau Anlagen (Wasser/Abwasser)						
<i>Erläuterungen:</i>						
<i>2025+ 2026 Mehrkosten Bauwasser</i>	1.055,29	3.000	3.000	1.150	1.150	1.150
2110100.5271010 Bes. Verwaltungs/Betr.-aufwend Unterrichtsmittel	1.575,80	3.000	3.000	3.000	3.000	3.000
2110100.5271020 Bes. Verwaltungs/Betr.-aufwend Schulbücher	2.730,07	5.000	6.500	6.500	6.500	6.500

**Gemeinde Groß Pankow(Prignitz)**

**2026**

Produktbereich	21	Schulträgeraufgaben
Produktgruppe	211	Grundschulen
Produkt	21101	Grundschule Groß Pankow

Frau Fehrmann

Ertrags- und Aufwandsarten	Ergebnis	Ansatz	Ansatz	Planung	Planung	Planung
	2024	2025	2026	2027	2028	2029
	1	2	3	4	5	6
2110100.5271030 Bes. Verwaltungs/Betr.-aufwend Schwimm- unterricht	560,00	3.000	1.500	1.500	1.500	1.500
2110100.5271040 Bes. Verwaltungs/Betr.-aufwend Exkursio- nen, Veranstaltungen	336,50	1.000	1.000	1.000	1.000	1.000
2110103.5211000 Unterhaltung der Grundstücke und bauli- chen Anlagen <i>Erläuterungen:</i> 500 €/ Jahr Reparaturen, Kalometa, Wartung Heizungzusätzlich 2025:600 € Prüfung ortsfeste Anlagen (alle 4 Jahre)zusätzlich 2026:8.000 € Wände ausbessern, Umkleideräume streichen3.600 € Austausch Wärmetauscher Heizung	388,81	1.100	12.100	12.100	500	500
2110103.5222000 Unterhaltung von Geräten Ausstattungen und Ausrüstungsgegenständen <i>Erläuterungen:</i> 500 € allgemeine Unterhaltungzusätzlich 2026:400 € Sprungkas- ten7.000 € neue Garderobenbänke Umkleiden	199,48	500	7.900	500	500	500
2110103.5241010 Bewirtschaftung der Grdst./bau Anlagen (Heizung)	6.906,94	8.950	8.000	8.000	8.000	8.000
2110103.5241020 Bewirtschaftung der Grdst./bau Anlagen (Reinigung) <i>Erläuterungen:</i> Fremdvergabe Reinigung seit 2023	16.285,92	16.500	16.500	16.500	16.500	16.500
2110103.5241030 Bewirtschaftung der Grdst./bau Anlagen (Energie) <i>Erläuterungen:</i> ab 2025 Aufteilung Schule & Turnhalle	2.950,11	0	4.000	4.000	4.000	4.000
2110103.5241040 Bewirtschaftung der Grdst./bau Anlagen (Versicherung) <i>Erläuterungen:</i> Gebäude- und InhaltsVS	666,23	700	700	700	700	700
2110103.5241050 Bewirtschaftung der Grdst./bau Anlagen (Wasser/Abwasser)	844,79	650	800	800	800	800
14. Abschreibungen	46.149,98	44.550	40.450	57.850	85.750	84.000
2110100.5711000 Abschreibungen auf immaterielles Vermö- gen u. Sachanlagen	19.706,70	19.750	24.150	44.450	73.750	73.750
2110100.5711001 Abschreibungen auf GWG	13.896,53	13.900	5.850	2.950	1.750	0
2110100.5741000 außerplanmäßige Abschreibungen	1.704,13	0	0	0	0	0
2110103.5711000 Abschreibungen auf immaterielles Vermö- gen u. Sachanlagen	10.464,29	10.500	10.250	10.250	10.250	10.250
2110103.5711001 Abschreibungen auf GWG	378,33	400	200	200	0	0
15. Transferaufwendungen	569,95	0	0	0	0	0
2110100.5312000 Zuweisungen an Gemeinden/ GV	-75,12	0	0	0	0	0
2110100.5318000 Zuschüsse an übr. Bereiche Leistungen für Gelder aus Sozi alfonds	645,07	0	0	0	0	0
16. Sonstige ordentliche Aufwendungen	5.112,40	5.150	7.750	5.950	5.950	5.950
2110100.5411000 Sonstige Personal- und Versorgungsauf- wendungen <i>Erläuterungen:</i> Reisekosten, erw. Führungszeugnis, Präsente	13,00	0	200	200	200	200
2110100.5429000 Sonstige Aufwendungen für die Inan- spruchnahme von Rechten und Diensten	0,00	50	50	50	50	50
2110100.5431000 Geschäftsaufwendungen Büromaterial <i>Erläuterungen:</i> vorher 1.400 € / zusätzlich ab 2024: 2.100 € Farbpatronen für die vier neuen Drucker	3.780,01	3.500	4.000	4.000	4.000	4.000
2110100.5431010 Geschäftsaufwendungen Bücher und Zeitschriften <i>Erläuterungen:</i> Arbeitsblatt Bildung und Handbuch Schulleiter "Rechtssicher handeln"	0,00	100	100	100	100	100
2110100.5431020 Geschäftsaufwendungen Post- und Fernmeldegebühren <i>Erläuterungen:</i> Telefon, Rundfunkbeitrag, Internetseite	967,73	1.100	1.200	1.200	1.200	1.200
2110100.5431050 Geschäftsaufwendungen Sachverständi- gen-, Gerichts- u.ä. Kosten <i>Erläuterungen:</i> Erstellung Feuerwehrplan	0,00	0	1.800	0	0	0
2110100.5441000 Steuern, Versicherungen, Schadensfälle	61,01	100	100	100	100	100

Produktbereich	21	Schulträgeraufgaben
Produktgruppe	211	Grundschulen
Produkt	21101	Grundschule Groß Pankow

Frau Fehrmann

Ertrags- und Aufwandsarten	Ergebnis 2024	Ansatz 2025	Ansatz 2026	Planung 2027	Planung 2028	Planung 2029
	1	2	3	4	5	6
2110103.5431050 Geschäftsaufwendungen Sachverständigen-,Gerichts- u.ä. Kosten						
<i>Erläuterungen:</i>						
Wasserproben	290,65	300	300	300	300	300
17. Aufwendungen aus laufender Verwaltungstätigkeit	218.936,01	233.250	392.850	279.100	296.500	295.850
18. <b>Ergebnis der laufenden Verwaltungstätigkeit (10 ./ 17)</b>	<b>-53.627,06</b>	<b>-204.750</b>	<b>-355.650</b>	<b>-231.700</b>	<b>-229.150</b>	<b>-232.000</b>
19. Zinsen und sonstige Finanzerträge	0,00	0	0	0	0	0
20. – Zinsen und sonstige Finanzaufwendungen	0,00	0	0	0	0	0
21. Finanzergebnis (19 ./ 20)	0,00	0	0	0	0	0
22. <b>Ordentliches Ergebnis (18+21)</b>	<b>-53.627,06</b>	<b>-204.750</b>	<b>-355.650</b>	<b>-231.700</b>	<b>-229.150</b>	<b>-232.000</b>
23. außerordentliche Erträge	0,00	0	0	0	0	0
24. außerordentliche Aufwendungen	0,00	0	0	0	0	0
25. <b>außerordentliches Ergebnis</b>	<b>0,00</b>	<b>0</b>	<b>0</b>	<b>0</b>	<b>0</b>	<b>0</b>
26. <b>Ergebnis vor Berücksichtigung der internen Leistungsbeziehungen (22 + 25)</b>	<b>-53.627,06</b>	<b>-204.750</b>	<b>-355.650</b>	<b>-231.700</b>	<b>-229.150</b>	<b>-232.000</b>
27. Erträge aus internen Leistungsbeziehungen	0,00	0	0	0	0	0
28. – Aufwendungen aus internen Leistungsbeziehungen	0,00	0	0	0	0	0
29. <b>Gesamtergebnis des Teilhaushalts</b>	<b>-53.627,06</b>	<b>-204.750</b>	<b>-355.650</b>	<b>-231.700</b>	<b>-229.150</b>	<b>-232.000</b>
<i>Nachrichtlich:</i>						
30. nicht zahlungswirksame Erträge	158.546,82	23.750	32.600	43.350	63.300	59.800
2110100.4161000 Erträge aus der Auflösung von Sonderposten aus Zuweisungen der öffentlichen Hand	22.019,82	22.000	20.650	31.400	51.350	49.350
2110100.4371000 Erträge aus der Auflösung von Sonderposten aus Beiträgen, Baukosten- und Investitionszuschüssen	1.533,69	1.500	1.500	1.500	1.500	0
2110103.4161000 Erträge aus der Auflösung von Sonderposten aus Zuweisungen der öffentlichen Hand	134.993,31	250	10.450	10.450	10.450	10.450
31. nicht zahlungswirksame Aufwendungen	47.297,30	44.550	39.450	56.850	84.750	83.000
2110100.5071001 Zuführungen zu Rückstellungen Erfüllungsrückstellg. (Brutto)	293,71	300	0	0	0	0
2110100.5071002 Zuführungen zu Rückstellungen Erfüllungsrückstellg. (SV)	94,86	100	0	0	0	0
2110100.5071003 Zuführungen zu Rückstellungen Erfüllungsrückstellg. (ZVK)	18,47	0	0	0	0	0
2110100.5072001 Entnahme d. Rückstell.(Brutto) (negatives Aufwandskonto!!!)	0,00	-200	-300	-300	-300	-300
2110100.5072002 Entnahme d. Rückstell.(SV) (negatives Aufwandskonto!!!)	0,00	-100	-100	-100	-100	-100
2110100.5072004 Entnahme d. Rückstell.(Aufst.) (negatives Aufwandskonto!!!)	-43,86	-100	-100	-100	-100	-100
2110100.5171000 Zuführungen zu Rückstellungen für ATZ (Aufstockungsbeträge)	210,48	0	0	0	0	0
2110100.5711000 Abschreibungen auf immaterielles Vermögen u. Sachanlagen	19.706,70	19.750	24.150	44.450	73.750	73.750
2110100.5711001 Abschreibungen auf GWG	13.896,53	13.900	5.850	2.950	1.750	0
2110100.5741000 außerplanmäßige Abschreibungen	1.704,13	0	0	0	0	0
2110103.5071001 Zuführungen zu Rückstellungen Erfüllungsrückstellg. (Brutto)	293,71	300	0	0	0	0
2110103.5071002 Zuführungen zu Rückstellungen Erfüllungsrückstellg. (SV)	94,86	100	0	0	0	0
2110103.5071003 Zuführungen zu Rückstellungen Erfüllungsrückstellg. (ZVK)	18,47	0	0	0	0	0
2110103.5072001 Entnahme d. Rückstell.(Brutto) (negatives Aufwandskonto!!!)	0,00	-200	-300	-300	-300	-300
2110103.5072002 Entnahme d. Rückstell.(SV) (negatives Aufwandskonto!!!)	0,00	-100	-100	-100	-100	-100
2110103.5072004 Entnahme d. Rückstell.(Aufst.) (negatives Aufwandskonto!!!)	-43,86	-100	-100	-100	-100	-100
2110103.5171000 Zuführungen zu Rückstellungen für ATZ (Aufstockungsbeträge)	210,48	0	0	0	0	0
2110103.5711000 Abschreibungen auf immaterielles Vermögen u. Sachanlagen	10.464,29	10.500	10.250	10.250	10.250	10.250
2110103.5711001 Abschreibungen auf GWG	378,33	400	200	200	0	0

Produktbereich	21	Schulträgeraufgaben
Produktgruppe	211	Grundschulen
Produkt	21101	Grundschule Groß Pankow

Frau Fehrmann

Teilfinanzhaushalt  
Haushaltsjahr 2026  
- EUR -

Ein- und Auszahlungsarten	Ergebnis	Ansatz	Ansatz	Planung	Planung	Planung	Bisher bereitgestellt (einschl. Sp 2) 2026	Gesamtein-/auszahlungen 2026
	2024	2025	2026	2027	2028	2029		
	1	2	3	4	5	6	7	8
1. Einzahlungen aus Investitionszuwendungen 2110100.6811000 Investitionszuwendungen vom Land <i>Erläuterungen:</i> <i>Schülerweiterungsbau Groß Pankow Fördermittelbescheid v. 17.02.2023 Gesamtausgaben: 4.435.384,59 € (derzeit 4.794.000 € Stand 03.09.2025) KIP II (70 % Förderung): 3.206.892,49 € (Auszahlung: 2024: 1.268.490,80 € + 2025: 976.333,94 € + 2026: 962.067,75 €) Eigenanteil: 1.593.107,51 € Förderbescheid Mehrkosten v. 12.04.2024 292.820,71 € Gesamtkosten Außenanlagen: 241.000 € / 200.000 € Fördermittel</i>	1.328.877,47	0	0	0	0	0	1.328.877	1.328.877
2110100.6811004 Investitionszuwendungen vom Land "DigitalPakt Schule 2019-2024"	60.386,67	0	0	0	0	0	60.387	60.387
2. + Einzahlungen aus Beiträgen und Entgelten	0,00	0	0	0	0	0	0	0
3. + Einzahlungen aus der Veräußerung von immateriellen Vermögensgegenständen	0,00	0	0	0	0	0	0	0
4. + Einzahlungen aus der Veräußerung von Grundstücken, grundstücksgleichen Rechten und Gebäuden	0,00	0	0	0	0	0	0	0
5. + Einzahlungen aus der Veräußerung von übrigem Sachanlagevermögen	0,00	0	0	0	0	0	0	0
6. + Einzahlungen aus der Veräußerung von Finanzanlagevermögen	0,00	0	0	0	0	0	0	0
7. + Sonstige Einzahlungen aus Investitionstätigkeit	0,00	0	0	0	0	0	0	0
8. Einzahlungen aus der Investitionstätigkeit	1.328.877,47	0	0	0	0	0	1.328.877	1.328.877
9. – Auszahlungen für Baumaßnahmen 2110100.7851000 Auszahlungen für Hochbaumaßn. <i>Erläuterungen:</i> <i>Schülerweiterungsbau Groß Pankow Fördermittelbescheid v. 17.02.2023 Gesamtausgaben: 4.800.000 € KIP II (70 % Förderung): 3.206.892,49 € Eigenanteil: 1.593.107,51 € Förderbescheid Mehrkosten v. 12.04.2024 292.820,71 € Auszahlungen 2026 (Stand 2025): 2.500.000 € davon 962.067,75 € Fördermittel</i>	860.520,32	30.000	66.000	0	0	0	890.520	956.520
2110100.7851120 Auszahlungen Außenanlage GP <i>Erläuterungen:</i> <i>Für die Außenanlagen wurde ein Fördermittelantrag gestellt, für den aber 2025 die Ablehnung kam. Daher wird der Schulhof aus Eigenmitteln finanziert werden müssen.</i>	0,00	30.000	66.000	0	0	0	30.000	96.000
10. – Auszahlungen für den Erwerb von immateriellen Vermögensgegenständen	0,00	0	0	0	0	0	0	0
11. – Auszahlungen für den Erwerb von Grundstücken, grundstücksgleichen Rechten und Gebäuden	0,00	0	0	0	0	0	0	0
12. – Auszahlungen für den Erwerb von übrigem Sachanlagevermögen	0,00	0	0	0	0	0	0	0
13. – Auszahlungen für den Erwerb von Finanzanlagevermögen	0,00	0	0	0	0	0	0	0
14. – Auszahlungen von aktivierbaren Zuwendungen für Investitionen Dritter	0,00	0	0	0	0	0	0	0
15. Sonstige Auszahlungen aus Investitionstätigkeit	0,00	0	0	0	0	0	0	0
16. Auszahlungen aus der Investitionstätigkeit	860.520,32	30.000	66.000	0	0	0	890.520	956.520
17. <b>Saldo aus der Investitionstätigkeit (8. - 16.)</b>	<b>468.357,15</b>	<b>-30.000</b>	<b>-66.000</b>	<b>0</b>	<b>0</b>	<b>0</b>	<b>438.357</b>	<b>372.357</b>

Produktbereich 21 Schulträgeraufgaben  
 Produktgruppe 211 Grundschulen  
 Produkt 21101 Grundschule Groß Pankow

Frau Fehrmann

Investitionsmaßnahmen	Ergebnis	Ansatz	Ansatz	Planung	Planung	Planung	Bisher bereitgestellt (einschl. Sp 2) 2026	Gesamtein-/auszahlungen 2026
	2024	2025	2026	2027	2028	2029		
	1	2	3	4	5	6	7	8
Investitionen oberhalb der festgesetzten Wertgrenze								
180006 Schulerweiterungsbau Gr. Pankow	468.357,15	-30.000	-66.000	0	0	0	0,00	0,00
<u>Saldo aus der Investitionstätigkeit</u>	468.357,15	-30.000	-66.000	0	0	0	0,00	0,00
<u>= Saldo oberhalb der Wertgrenze</u>	468.357,15	-30.000	-66.000	0	0	0	0,00	0,00

Verpflichtungsermächtigungen/ Aufteilung auf die Folgejahre	Verpflichtungsermächtigungen 2026	Planung Haushaltsjahr 2027	Planung Haushaltsjahr 2028	Planung Haushaltsjahr 2029
	1	2	3	4
Investitionen oberhalb der festgesetzten Wertgrenze				
180006 Schulerweiterungsbau Gr. Pankow	0	0	0	0
<u>Saldo aus der Investitionstätigkeit</u>	0	0	0	0
<u>= Saldo oberhalb der Wertgrenze</u>	0	0	0	0

Produktbereich	21	Schulträgeraufgaben	
Produktgruppe	211	Grundschulen	
Produkt	21102	Grundschule Lindenberg	Frau Fehrmann

**Produktbeschreibung**

<b>Produkt</b>	<b>21102000000</b>	<b>Kleine Grundschule Lindenberg</b>
----------------	--------------------	--------------------------------------

**Produktbeschreibung**

Umbau der Schule zu einer Einrichtung für Schulverweigerer  
in Trägerschaft von "Pro Connections - Lernen ohne Grenzen"

**Empfänger**

Erfüllung der Aufgaben des Schulträgers als kommunale Selbstverwaltungsaufgabe

**Allgemeine Ziele**

Zielgruppen  
Schüler der Klassenstufen 1 bis 6

**Auftragsgrundlage**

Landesverfassung, BbgKVerf, Brandenburgisches Schulgesetz  
Satzung zur Bestimmung der Schulbezirke für die Grundschulen der  
Gemeinde Groß Pankow (Prignitz)

**Zielgruppen**

Schulverweigerer, Eltern

**Organisationseinheit**

**Leistungswirkung**

Produktbereich	21	Schulträgeraufgaben
Produktgruppe	211	Grundschulen
Produkt	21102	Grundschule Lindenberg

Frau Fehrmann

**Teilergebnishaushalt  
Haushaltsjahr 2026  
- EUR -**

Ertrags- und Aufwandsarten		Ergebnis	Ansatz	Ansatz	Planung	Planung	Planung
		2024	2025	2026	2027	2028	2029
		1	2	3	4	5	6
1.	Steuern und ähnliche Abgaben	0,00	0	0	0	0	0
2.	Zuwendungen und allgemeine Umlagen	27.993,01	60.550	32.150	32.150	32.150	32.150
	2110200.4141000 Zuweisungen für lfd. Zwecke vo m Land/Lernmittelzuschuss						
	<i>Erläuterungen:</i>						
	<i>Fehlplanung HH 2025</i>	0,00	33.100	0	0	0	0
	2110200.4161000 Erträge aus der Auflösung von Sonderposten aus Zuweisungen der öffentlichen Hand	20.874,74	20.350	25.050	25.050	25.050	25.050
	2110210.4161000 Erträge aus der Auflösung von Sonderposten aus Zuweisungen der öffentlichen Hand	7.118,27	7.100	7.100	7.100	7.100	7.100
3.	Sonstige Transfererträge	0,00	0	0	0	0	0
4.	Öffentlich-rechtliche Leistungsentgelte	5.489,26	5.400	6.000	6.000	6.000	6.000
	2110200.4371000 Erträge aus der Auflösung von Sonderposten aus Beiträgen, Baukosten- und Investitionszuschüssen	600,00	600	600	600	600	600
	2110210.4321011 Turnhallennutzungsgebühren						
	<i>Erläuterungen:</i>						
	<i>bis 2022 auf 4411000 geb.</i>	4.880,00	4.800	5.400	5.400	5.400	5.400
	2110210.4371000 Erträge aus der Auflösung von Sonderposten aus Beiträgen, Baukosten- und Investitionszuschüssen	9,26	0	0	0	0	0
5.	Privatrechtliche Leistungsentgelte	25.494,99	25.100	25.250	25.250	25.250	25.250
	2110200.4411000 Mieten und Pachten						
	<i>Erläuterungen:</i>						
	<i>Pacht Schule + Dachflächenpacht Lindenberg rd. 500 €/J (bis 2023 auf 2110210.4411000 gebucht)</i>	24.646,46	24.500	24.650	24.650	24.650	24.650
	2110200.4411010 Betriebskostenvorauszahlung						
	<i>Erläuterungen:</i>						
	<i>bis 2022 auf 4487000 geb. / Erstatt. Betriebs- und Wasserkosten Schule</i>	848,53	600	600	600	600	600
6.	Kostenerstattungen und Kostenumlagen	0,00	0	0	0	0	0
7.	Sonstige ordentliche Erträge	0,00	0	0	0	0	0
8.	Aktivierete Eigenleistungen	0,00	0	0	0	0	0
9.	Bestandsveränderungen	0,00	0	0	0	0	0
10.	<u>Erträge aus laufender Verwaltungstätigkeit</u>	<u>58.977,26</u>	<u>91.050</u>	<u>63.400</u>	<u>63.400</u>	<u>63.400</u>	<u>63.400</u>
11.	Personalaufwendungen	5.499,74	5.100	5.000	5.100	5.200	5.300
	2110200.5012000 Dienstaufwendungen Tariflich Beschäftigte	428,04	450	500	500	500	500
	2110200.5022000 Versorgungskassenbeiträge Tariflich Beschäftigte	14,77	0	0	0	0	0
	2110200.5032000 Sozialversicherungsbeiträge Tariflich Beschäftigte	86,25	100	100	100	100	100
	2110210.5012000 Dienstaufwendungen Tariflich Beschäftigte						
	<i>Erläuterungen:</i>						
	<i>Reinigungskraft / Fremdvergabe Reinigung ab 2023</i>	3.655,58	3.600	4.000	4.000	4.100	4.200
	2110210.5022000 Versorgungskassenbeiträge Tariflich Beschäftigte	137,04	100	100	200	200	200
	2110210.5032000 Sozialversicherungsbeiträge Tariflich Beschäftigte	779,69	850	900	900	900	900
	2110210.5071001 Zuführungen zu Rückstellungen Erfüllungsrückstellg. (Brutto)	322,17	300	0	0	0	0
	2110210.5071002 Zuführungen zu Rückstellungen Erfüllungsrückstellg. (SV)	104,05	100	0	0	0	0
	2110210.5071003 Zuführungen zu Rückstellungen Erfüllungsrückstellg. (ZVK)	20,26	0	0	0	0	0
	2110210.5072001 Entnahme d. Rückstell.(Brutto) (negatives Aufwandskonto!!!)	0,00	-200	-400	-400	-400	-400
	2110210.5072002 Entnahme d. Rückstell.(SV) (negatives Aufwandskonto!!!)	0,00	-100	-100	-100	-100	-100
	2110210.5072004 Entnahme d. Rückstell.(Aufst.) (negatives Aufwandskonto!!!)	-48,11	-100	-100	-100	-100	-100
12.	Versorgungsaufwendungen	230,88	0	0	0	0	0
	2110210.5171000 Zuführungen zu Rückstellungen für ATZ (Aufstockungsbeträge)	230,88	0	0	0	0	0
13.	Aufwendungen für Sach- und Dienstleistungen	24.179,80	28.600	35.050	30.450	30.350	30.450

**Gemeinde Groß Pankow(Prignitz)**

**2026**

Produktbereich 21 Schulträgeraufgaben  
 Produktgruppe 211 Grundschulen  
 Produkt 21102 Grundschule Lindenberg

Frau Fehrmann

Ertrags- und Aufwandsarten	Ergebnis 2024	Ansatz 2025	Ansatz 2026	Planung 2027	Planung 2028	Planung 2029
	1	2	3	4	5	6
2110200.5211000 Unterhaltung der Grundstücke und baulichen Anlagen <i>Erläuterungen:</i> Wartung Kläranlagezusätzlich 2025:1.500 € Prüfung ortsfeste Anlagen (alle 4 Jahre)	83,30	1.600	100	100	100	100
2110200.5241000 Bewirtschaftung der Grundstücke und baulichen Anlagen (Müll)	0,00	250	150	250	150	250
2110200.5241050 Bewirtschaftung der Grdst./bau Anlagen (Wasser/Abwasser) <i>Erläuterungen:</i> Wasser Pro Connections	354,10	400	500	500	500	500
2110210.5211000 Unterhaltung der Grundstücke und baulichen Anlagen <i>Erläuterungen:</i> Reparaturen, Ausstattung Turnhalle Lindenberg1.500 € Rep., Wartung Kläranlage, Heizungzusätzlich 2025:450 € Prüfung ortsfeste Anlagen (alle 4 Jahre)zusätzlich 2026:500 € Beseitigung Feuchtigkeitsstellen Wände	855,70	1.950	2.000	1.500	1.500	1.500
2110210.5222000 Unterhaltung von Geräten Ausstattungen und Ausrüstungsgegenständen <i>Erläuterungen:</i> 500 € allgemeine Unterhaltungzusätzlich 2026:1.700 € fünf Turnmatte1.600 € zwei Ballschranke900 € zwei Volleyball Netzpfosten	76,58	500	4.700	500	500	500
2110210.5241000 Bewirtschaftung der Grundstücke und baulichen Anlagen (Müll)	98,68	150	150	150	150	150
2110210.5241010 Bewirtschaftung der Grdst./bau Anlagen (Heizung)	5.013,51	5.500	9.200	9.200	9.200	9.200
2110210.5241020 Bewirtschaftung der Grdst./bau Anlagen (Reinigung) <i>Erläuterungen:</i> Fremdvergabe Reinigung ab 2023	16.285,92	16.500	16.500	16.500	16.500	16.500
2110210.5241030 Bewirtschaftung der Grdst./bau Anlagen (Energie)	843,77	1.100	1.100	1.100	1.100	1.100
2110210.5241040 Bewirtschaftung der Grdst./bau Anlagen (Versicherung) <i>Erläuterungen:</i> Gebäude- und InhaltsVS	468,27	500	500	500	500	500
2110210.5241050 Bewirtschaftung der Grdst./bau Anlagen (Wasser/Abwasser)	99,97	150	150	150	150	150
14. Abschreibungen	33.226,79	33.300	37.850	37.150	36.800	36.800
2110200.5711000 Abschreibungen auf immaterielles Vermögen u. Sachanlagen	21.318,92	21.350	26.050	25.800	25.800	25.800
2110210.5711000 Abschreibungen auf immaterielles Vermögen u. Sachanlagen	11.230,75	11.250	11.250	11.200	11.000	11.000
2110210.5711001 Abschreibungen auf GWG	677,12	700	550	150	0	0
15. Transferaufwendungen	0,00	0	0	0	0	0
16. Sonstige ordentliche Aufwendungen	332,01	350	350	350	350	350
2110200.5431050 Geschäftsaufwendungen Sachverständigen-, Gerichts- u.ä. Kosten <i>Erläuterungen:</i> Wasserproben	332,01	350	350	350	350	350
17. <u>Aufwendungen aus laufender Verwaltungstätigkeit</u>	<u>63.469,22</u>	<u>67.350</u>	<u>78.250</u>	<u>73.050</u>	<u>72.700</u>	<u>72.900</u>
18. <b><u>Ergebnis der laufenden Verwaltungstätigkeit (10 ./ 17)</u></b>	<b><u>-4.491,96</u></b>	<b><u>23.700</u></b>	<b><u>-14.850</u></b>	<b><u>-9.650</u></b>	<b><u>-9.300</u></b>	<b><u>-9.500</u></b>
19. Zinsen und sonstige Finanzerträge	0,00	0	0	0	0	0
20. – Zinsen und sonstige Finanzaufwendungen	0,00	0	0	0	0	0
21. <u>Finanzergebnis (19 ./ 20)</u>	<u>0,00</u>	<u>0</u>	<u>0</u>	<u>0</u>	<u>0</u>	<u>0</u>
22. <b><u>Ordentliches Ergebnis (18+21)</u></b>	<b><u>-4.491,96</u></b>	<b><u>23.700</u></b>	<b><u>-14.850</u></b>	<b><u>-9.650</u></b>	<b><u>-9.300</u></b>	<b><u>-9.500</u></b>
23. außerordentliche Erträge	0,00	0	0	0	0	0
24. außerordentliche Aufwendungen	0,00	0	0	0	0	0
25. <b><u>außerordentliches Ergebnis</u></b>	<b><u>0,00</u></b>	<b><u>0</u></b>	<b><u>0</u></b>	<b><u>0</u></b>	<b><u>0</u></b>	<b><u>0</u></b>
26. <b><u>Ergebnis vor Berücksichtigung der internen Leistungsbeziehungen (22 + 25)</u></b>	<b><u>-4.491,96</u></b>	<b><u>23.700</u></b>	<b><u>-14.850</u></b>	<b><u>-9.650</u></b>	<b><u>-9.300</u></b>	<b><u>-9.500</u></b>
27. Erträge aus internen Leistungsbeziehungen	0,00	0	0	0	0	0
28. – Aufwendungen aus internen Leistungsbeziehungen	0,00	0	0	0	0	0
29. <b>Gesamtergebnis des Teilhaushalts</b>	<b>-4.491,96</b>	<b>23.700</b>	<b>-14.850</b>	<b>-9.650</b>	<b>-9.300</b>	<b>-9.500</b>

Produktbereich	21	Schulträgeraufgaben
Produktgruppe	211	Grundschulen
Produkt	21102	Grundschule Lindenberg

Frau Fehrmann

Ertrags- und Aufwandsarten	Ergebnis 2024	Ansatz 2025	Ansatz 2026	Planung 2027	Planung 2028	Planung 2029
	1	2	3	4	5	6
<u>Nachrichtlich:</u>						
30. nicht zahlungswirksame Erträge	28.602,27	28.050	32.750	32.750	32.750	32.750
2110200.4161000 Erträge aus der Auflösung von Sonderposten aus Zuweisungen der öffentlichen Hand	20.874,74	20.350	25.050	25.050	25.050	25.050
2110200.4371000 Erträge aus der Auflösung von Sonderposten aus Beiträgen, Baukosten- und Investitionszuschüssen	600,00	600	600	600	600	600
2110210.4161000 Erträge aus der Auflösung von Sonderposten aus Zuweisungen der öffentlichen Hand	7.118,27	7.100	7.100	7.100	7.100	7.100
2110210.4371000 Erträge aus der Auflösung von Sonderposten aus Beiträgen, Baukosten- und Investitionszuschüssen	9,26	0	0	0	0	0
31. nicht zahlungswirksame Aufwendungen	33.856,04	33.300	37.250	36.550	36.200	36.200
2110200.5711000 Abschreibungen auf immaterielles Vermögen u. Sachanlagen	21.318,92	21.350	26.050	25.800	25.800	25.800
2110210.5071001 Zuführungen zu Rückstellungen Erfüllungsrückstellg. (Brutto)	322,17	300	0	0	0	0
2110210.5071002 Zuführungen zu Rückstellungen Erfüllungsrückstellg. (SV)	104,05	100	0	0	0	0
2110210.5071003 Zuführungen zu Rückstellungen Erfüllungsrückstellg. (ZVK)	20,26	0	0	0	0	0
2110210.5072001 Entnahme d. Rückstell.(Brutto) (negatives Aufwandskonto!!!)	0,00	-200	-400	-400	-400	-400
2110210.5072002 Entnahme d. Rückstell.(SV) (negatives Aufwandskonto!!!)	0,00	-100	-100	-100	-100	-100
2110210.5072004 Entnahme d. Rückstell.(Aufst.) (negatives Aufwandskonto!!!)	-48,11	-100	-100	-100	-100	-100
2110210.5171000 Zuführungen zu Rückstellungen für ATZ (Aufstockungsbeträge)	230,88	0	0	0	0	0
2110210.5711000 Abschreibungen auf immaterielles Vermögen u. Sachanlagen	11.230,75	11.250	11.250	11.200	11.000	11.000
2110210.5711001 Abschreibungen auf GWG	677,12	700	550	150	0	0

Teilfinanzhaushalt  
 Haushaltsjahr 2026  
 - EUR -

Ein- und Auszahlungsarten		Ergebnis	Ansatz		Planung			Bisher bereitgestellt (einschl. Sp 2) 2026	Gesamtein-/auszahlungen 2026
		2024	2025	2026	2027	2028	2029		
		1	2	3	4	5	6	7	8
1.	Einzahlungen aus Investitionszuwendungen	172.244,49	0	0	0	0	0	172.244	172.244
	2110200.6811000 Investitionszuwendungen vom Land über ILE	172.244,49	0	0	0	0	0	172.244	172.244
2.	+ Einzahlungen aus Beiträgen und Entgelten	0,00	0	0	0	0	0	0	0
3.	+ Einzahlungen aus der Veräußerung von immateriellen Vermögensgegenständen	0,00	0	0	0	0	0	0	0
4.	+ Einzahlungen aus der Veräußerung von Grundstücken, grundstücksgleichen Rechten und Gebäuden	0,00	0	0	0	0	0	0	0
5.	+ Einzahlungen aus der Veräußerung von übrigem Sachanlagevermögen	0,00	0	0	0	0	0	0	0
6.	+ Einzahlungen aus der Veräußerung von Finanzanlagevermögen	0,00	0	0	0	0	0	0	0
7.	+ Sonstige Einzahlungen aus Investitionstätigkeit	0,00	0	0	0	0	0	0	0
8.	Einzahlungen aus der Investitionstätigkeit	172.244,49	0	0	0	0	0	172.244	172.244
9.	- Auszahlungen für Baumaßnahmen	0,00	0	0	0	0	0	0	0
10.	- Auszahlungen für den Erwerb von immateriellen Vermögensgegenständen	0,00	0	0	0	0	0	0	0
11.	- Auszahlungen für den Erwerb von Grundstücken, grundstücksgleichen Rechten und Gebäuden	0,00	0	0	0	0	0	0	0
12.	- Auszahlungen für den Erwerb von übrigem Sachanlagevermögen	0,00	0	0	0	0	0	0	0
13.	- Auszahlungen für den Erwerb von Finanzanlagevermögen	0,00	0	0	0	0	0	0	0
14.	- Auszahlungen von aktivierbaren Zuwendungen für Investitionen Dritter	0,00	0	0	0	0	0	0	0
15.	Sonstige Auszahlungen aus Investitionstätigkeit	0,00	0	0	0	0	0	0	0
16.	Auszahlungen aus der Investitionstätigkeit	0,00	0	0	0	0	0	0	0
17.	<b>Saldo aus der Investitionstätigkeit (8. - 16.)</b>	<b>172.244,49</b>	<b>0</b>	<b>0</b>	<b>0</b>	<b>0</b>	<b>0</b>	<b>172.244</b>	<b>172.244</b>

Produktbereich 21 Schulträgeraufgaben  
 Produktgruppe 211 Grundschulen  
 Produkt 21102 Grundschule Lindenberg

Frau Fehrmann

Investitionsmaßnahmen	Ergebnis	Ansatz	Ansatz	Planung	Planung	Planung	Bisher bereitgestellt (einschl. Sp 2) 2026	Gesamtein-/auszahlungen 2026
	2024	2025	2026	2027	2028	2029		
	1	2	3	4	5	6		
Investitionen oberhalb der festgesetzten Wertgrenze								
190016 Schule Lindenberg - Freiflächengestaltung einschl. Parkplätze	172.244,49	0	0	0	0	0	0,00	0,00
<u>Saldo aus der Investitionstätigkeit</u>	<u>172.244,49</u>	<u>0</u>	<u>0</u>	<u>0</u>	<u>0</u>	<u>0</u>	<u>0,00</u>	<u>0,00</u>
<u>= Saldo oberhalb der Wertgrenze</u>	<u>172.244,49</u>	<u>0</u>	<u>0</u>	<u>0</u>	<u>0</u>	<u>0</u>	<u>0,00</u>	<u>0,00</u>

Verpflichtungsermächtigungen/ Aufteilung auf die Folgejahre	Verpflichtungsermächtigungen 2026	Planung Haushaltsjahr 2027	Planung Haushaltsjahr 2028	Planung Haushaltsjahr 2029
	1	2	3	4
Investitionen oberhalb der festgesetzten Wertgrenze				
190016 Schule Lindenberg - Freiflächengestaltung einschl. Parkplätze	0	0	0	0
<u>Saldo aus der Investitionstätigkeit</u>	<u>0</u>	<u>0</u>	<u>0</u>	<u>0</u>
<u>= Saldo oberhalb der Wertgrenze</u>	<u>0</u>	<u>0</u>	<u>0</u>	<u>0</u>

Produktbereich	21	Schulträgeraufgaben	
Produktgruppe	211	Grundschulen	
Produkt	21103	Andere Grundschulen	Frau Fehrmann

**Produktbeschreibung**

<b>Produkt</b>	<b>21103000000</b>	<b>Andere Grundschulen</b>
----------------	--------------------	----------------------------

**Produktbeschreibung**

Kinder unserer Gemeinde in Schulen anderer Städte Gemeinden und Ämtern

Abrechnung der anfallenden Schulkosten

Freie Schule Baek - Grundstücksbereitstellung für diese Schule

**Empfänger**

Erfüllung der Aufgaben des Schulträgers als kommunale Selbstverwaltungsaufgabe

**Auftragsgrundlage**

Landesverfassung, BbgKVerf, Brandenburgisches Schulgesetz

Satzung zur Bestimmung der Schulbezirke für die Grundschulen der

Gemeinde Groß Pankow (Prignitz)

Satzungen zur Bestimmung der Schulbezirke für die Grundschulen der angrenzenden

Gemeinden, Ämter, Städte

**Organisationseinheit**

**Allgemeine Ziele**

Schüler der Jahrgangsstufen 1 - 6

**Zielgruppen**

Schüler, Eltern

**Leistungswirkung**

Produktbereich	21	Schulträgeraufgaben
Produktgruppe	211	Grundschulen
Produkt	21103	Andere Grundschulen

Frau Fehrmann

**Teilergebnishaushalt  
Haushaltsjahr 2026  
- EUR -**

Ertrags- und Aufwandsarten		Ergebnis	Ansatz	Ansatz	Planung	Planung	Planung
		2024	2025	2026	2027	2028	2029
		1	2	3	4	5	6
1.	Steuern und ähnliche Abgaben	0,00	0	0	0	0	0
2.	Zuwendungen und allgemeine Umlagen	9.751,25	9.700	9.700	9.700	9.700	9.700
	2110300.4161000 Erträge aus der Auflösung von Sonderposten aus Zuweisungen der öffentlichen Hand	3.294,04	3.250	3.250	3.250	3.250	3.250
	2110302.4161000 Erträge aus der Auflösung von Sonderposten aus Zuweisungen der öffentlichen Hand	6.457,21	6.450	6.450	6.450	6.450	6.450
3.	Sonstige Transfererträge	0,00	0	0	0	0	0
4.	Öffentlich-rechtliche Leistungsentgelte	1.130,00	1.100	1.200	1.200	1.200	1.200
	2110302.4321011 Turnhallennutzungsgebühren						
	<i>Erläuterungen:</i>						
	<i>Turnhallennutzungsgebührenbis 2022 auf 4411000 geb.</i>	1.130,00	1.100	1.200	1.200	1.200	1.200
5.	Privatrechtliche Leistungsentgelte	6.000,00	6.000	6.000	6.000	6.000	6.000
	2110300.4411010 Betriebskostenvorauszahlung	6.000,00	6.000	6.000	6.000	6.000	6.000
6.	Kostenerstattungen und Kostenumlagen	0,00	0	0	0	0	0
7.	Sonstige ordentliche Erträge	0,00	0	0	0	0	0
8.	Aktiviere Eigenleistungen	0,00	0	0	0	0	0
9.	Bestandsveränderungen	0,00	0	0	0	0	0
10.	<u>Erträge aus laufender Verwaltungstätigkeit</u>	<u>16.881,25</u>	<u>16.800</u>	<u>16.900</u>	<u>16.900</u>	<u>16.900</u>	<u>16.900</u>
11.	Personalaufwendungen	5.169,55	5.400	5.600	5.700	5.800	5.900
	2110300.5012000 Dienstaufwendungen Tariflich Beschäftigte	620,54	650	700	700	700	700
	2110300.5022000 Versorgungskassenbeiträge Tariflich Beschäftigte	23,02	0	0	0	0	0
	2110300.5032000 Sozialversicherungsbeiträge Tariflich Beschäftigte	126,90	100	200	200	200	200
	2110302.5012000 Dienstaufwendungen Tariflich Beschäftigte	3.548,48	3.700	3.800	3.900	4.000	4.100
	2110302.5022000 Versorgungskassenbeiträge Tariflich Beschäftigte	124,22	100	100	100	100	100
	2110302.5032000 Sozialversicherungsbeiträge Tariflich Beschäftigte	726,39	850	800	800	800	800
12.	Versorgungsaufwendungen	0,00	0	0	0	0	0
13.	Aufwendungen für Sach- und Dienstleistungen	24.488,10	37.650	32.750	31.550	31.550	31.550
	2110300.5211000 Unterhaltung der Grundstücke und baulichen Anlagen						
	<i>Erläuterungen:</i>						
	<i>500 € Wartung von Kläranlage, Heizung, CalMess, Umbau auf digitale Heizkostenverteilerzusätzlich 2025:1.000 € Prüfung ortsfester Anlagen (alle 4 Jahre)</i>	388,46	1.500	500	500	500	500
	2110300.5241000 Bewirtschaftung der Grundstücke und baulichen Anlagen (Müll)	15,53	50	50	50	50	50
	2110300.5241010 Bewirtschaftung der Grdst./bau Anlagen (Heizung)	2.600,90	5.050	4.500	4.500	4.500	4.500
	2110300.5241030 Bewirtschaftung der Grdst./bau Anlagen (Energie)	949,68	3.700	2.000	2.000	2.000	2.000
	2110300.5241050 Bewirtschaftung der Grdst./bau Anlagen (Wasser/Abwasser)	439,31	400	450	450	450	450
	2110302.5211000 Unterhaltung der Grundstücke und baulichen Anlagen						
	<i>Erläuterungen:</i>						
	<i>jährl. lfd. Kosten:Wartung Heizung, CalMess, Malerarbeiten</i>	915,91	3.300	1.500	2.000	2.000	2.000
	2110302.5222000 Unterhaltung von Geräten Ausstattungen und Ausrüstungsgegenständen						
	<i>Erläuterungen:</i>						
	<i>1.700 € fünf Turmmatten300 € allgemeine Unterhaltung</i>	4,13	300	2.000	300	300	300
	2110302.5241000 Bewirtschaftung der Grundstücke und baulichen Anlagen (Müll)	25,27	50	50	50	50	50
	2110302.5241010 Bewirtschaftung der Grdst./bau Anlagen (Heizung)	4.445,73	7.000	5.500	5.500	5.500	5.500
	2110302.5241020 Bewirtschaftung der Grdst./bau Anlagen (Reinigung)	12.438,01	13.600	13.600	13.600	13.600	13.600
	2110302.5241030 Bewirtschaftung der Grdst./bau Anlagen (Energie)	1.386,34	1.500	1.500	1.500	1.500	1.500

Gemeinde Groß Pankow(Prignitz)

2026

Produktbereich	21	Schulträgeraufgaben
Produktgruppe	211	Grundschulen
Produkt	21103	Andere Grundschulen

Frau Fehrmann

Ertrags- und Aufwandsarten	Ergebnis 2024	Ansatz 2025	Ansatz 2026	Planung 2027	Planung 2028	Planung 2029
	1	2	3	4	5	6
2110302.5241040 Bewirtschaftung der Grdst./bau Anlagen (Versicherung) <i>Erläuterungen:</i> GebäudeVS für Heizhaus, Turnhalle und InhaltsVS Sanitärraum Baek -> Versicherungssumme ab 2023 reduziert	599,85	600	600	600	600	600
2110302.5241050 Bewirtschaftung der Grdst./bau Anlagen (Wasser/Abwasser)	278,98	600	500	500	500	500
14. Abschreibungen	17.946,73	18.000	18.000	18.000	18.000	17.650
2110300.5711000 Abschreibungen auf immaterielles Vermögen u. Sachanlagen	7.922,29	7.950	7.950	7.950	7.950	7.600
2110302.5711000 Abschreibungen auf immaterielles Vermögen u. Sachanlagen	10.024,44	10.050	10.050	10.050	10.050	10.050
15. Transferaufwendungen	38.748,15	68.500	67.900	67.900	67.900	67.900
2110300.5312000 Zuweisungen an Gemeinden/ GV <i>Erläuterungen:</i> für Schulkinder aus unserer Gemeinde, die Schulen außerhalb des Gemeindebereichs besuchen	33.350,00	41.000	43.400	43.400	43.400	43.400
2110300.5312001 periodenfremde Zuweisung aGem/GV	5.398,15	27.500	24.500	24.500	24.500	24.500
16. Sonstige ordentliche Aufwendungen	0,00	0	0	0	0	0
17. <u>Aufwendungen aus laufender Verwaltungstätigkeit</u>	<u>86.352,53</u>	<u>129.550</u>	<u>124.250</u>	<u>123.150</u>	<u>123.250</u>	<u>123.000</u>
18. <b><u>Ergebnis der laufenden Verwaltungstätigkeit (10 ./ 17)</u></b>	<b><u>-69.471,28</u></b>	<b><u>-112.750</u></b>	<b><u>-107.350</u></b>	<b><u>-106.250</u></b>	<b><u>-106.350</u></b>	<b><u>-106.100</u></b>
19. Zinsen und sonstige Finanzerträge	0,00	0	0	0	0	0
20. – Zinsen und sonstige Finanzaufwendungen	0,00	0	0	0	0	0
21. <u>Finanzergebnis (19 ./ 20)</u>	<u>0,00</u>	<u>0</u>	<u>0</u>	<u>0</u>	<u>0</u>	<u>0</u>
22. <b><u>Ordentliches Ergebnis (18+21)</u></b>	<b><u>-69.471,28</u></b>	<b><u>-112.750</u></b>	<b><u>-107.350</u></b>	<b><u>-106.250</u></b>	<b><u>-106.350</u></b>	<b><u>-106.100</u></b>
23. außerordentliche Erträge	0,00	0	0	0	0	0
24. außerordentliche Aufwendungen	0,00	0	0	0	0	0
25. <b><u>außerordentliches Ergebnis</u></b>	<b><u>0,00</u></b>	<b><u>0</u></b>	<b><u>0</u></b>	<b><u>0</u></b>	<b><u>0</u></b>	<b><u>0</u></b>
26. <b><u>Ergebnis vor Berücksichtigung der internen Leistungsbeziehungen (22 + 25)</u></b>	<b><u>-69.471,28</u></b>	<b><u>-112.750</u></b>	<b><u>-107.350</u></b>	<b><u>-106.250</u></b>	<b><u>-106.350</u></b>	<b><u>-106.100</u></b>
27. Erträge aus internen Leistungsbeziehungen	0,00	0	0	0	0	0
28. – Aufwendungen aus internen Leistungsbeziehungen	0,00	0	0	0	0	0
29. <b>Gesamtergebnis des Teilhaushalts</b>	<b>-69.471,28</b>	<b>-112.750</b>	<b>-107.350</b>	<b>-106.250</b>	<b>-106.350</b>	<b>-106.100</b>
30. <u>Nachrichtlich:</u> nicht zahlungswirksame Erträge	9.751,25	9.700	9.700	9.700	9.700	9.700
2110300.4161000 Erträge aus der Auflösung von Sonderposten aus Zuweisungen der öffentlichen Hand	3.294,04	3.250	3.250	3.250	3.250	3.250
2110302.4161000 Erträge aus der Auflösung von Sonderposten aus Zuweisungen der öffentlichen Hand	6.457,21	6.450	6.450	6.450	6.450	6.450
31. nicht zahlungswirksame Aufwendungen	17.946,73	18.000	18.000	18.000	18.000	17.650
2110300.5711000 Abschreibungen auf immaterielles Vermögen u. Sachanlagen	7.922,29	7.950	7.950	7.950	7.950	7.600
2110302.5711000 Abschreibungen auf immaterielles Vermögen u. Sachanlagen	10.024,44	10.050	10.050	10.050	10.050	10.050

Produktbereich	28	Kultur und Wissenschaft	
Produktgruppe	281	Heimat- und Kulturpflege	
Produkt	28101	Heimat- und Kulturpflege	Frau Burisch

**Produktbeschreibung**

<b>Produkt</b>	<b>28101000000</b>	<b>Heimat- und Kulturpflege</b>
----------------	--------------------	---------------------------------

**Produktbeschreibung**

Erhalt und Qualifizierung der kulturellen Infrastruktur und der kulturellen Angebote,  
 Organisation und Durchführung von kulturellen Veranstaltungen

**Empfänger**

Entwicklung eines anspruchsvollen Gesamtangebotes als imageprägender Faktor für die Gemeinde  
 Vernetzung der Akteure und Träger kultureller Angebote

**Allgemeine Ziele**

**Auftragsgrundlage**

BbgKVerf, KomHKV, Beschlüsse der Gemeindevertretung, Verträge

**Zielgruppen**

Ortsbeiräte, Einwohner/innen, Touristen, Verwaltungsmitarbeiter, Kulturinteressierte, Gemeindevertreter

**Organisationseinheit**

**Leistungswirkung**

**Teilergebnishaushalt  
 Haushaltsjahr 2026  
 - EUR -**

Ertrags- und Aufwandsarten		Ergebnis	Ansatz	Ansatz	Planung	Planung	Planung
		2024	2025	2026	2027	2028	2029
		1	2	3	4	5	6
1.	Steuern und ähnliche Abgaben	0,00	0	0	0	0	0
2.	Zuwendungen und allgemeine Umlagen	0,00	0	0	0	0	0
3.	Sonstige Transfererträge	0,00	0	0	0	0	0
4.	Öffentlich-rechtliche Leistungsentgelte	0,00	0	0	0	0	0
5.	Privatrechtliche Leistungsentgelte	50,00	50	0	0	0	0
	2810100.4411000 Mieten und Pachten	50,00	50	0	0	0	0
6.	Kostenerstattungen und Kostenumlagen	0,00	0	0	0	0	0
7.	Sonstige ordentliche Erträge	0,00	0	0	0	0	0
8.	Aktivierete Eigenleistungen	0,00	0	0	0	0	0
9.	Bestandsveränderungen	0,00	0	0	0	0	0
10.	<b>Erträge aus laufender Verwaltungstätigkeit</b>	<b>50,00</b>	<b>50</b>	<b>0</b>	<b>0</b>	<b>0</b>	<b>0</b>
11.	Personalaufwendungen	13.974,14	15.100	15.500	16.000	16.300	16.600
	2810100.5011000 Dienstaufwendungen Beamte	3.379,63	3.500	3.400	3.500	3.600	3.700
	2810100.5012000 Dienstaufwendungen Tariflich Beschäftigte	8.519,26	9.350	9.700	9.900	10.100	10.300
	2810100.5022000 Versorgungskassenbeiträge Tariflich Beschäftigte	295,84	300	300	400	400	400
	2810100.5032000 Sozialversicherungsbeiträge Tariflich Beschäftigte	1.779,41	1.950	2.100	2.200	2.200	2.200
12.	Versorgungsaufwendungen	0,00	0	0	0	0	0
13.	Aufwendungen für Sach- und Dienstleistungen	0,00	100	100	100	100	100
	2810100.5222000 Unterhaltung von Geräten Ausstattungen und Ausrüstungsgegenständen						
	<i>Erläuterungen:</i>						
	Reparaturen, Ersatzanschaffung von Bänken/Tischen (nur bei Bedarf)	0,00	100	100	100	100	100
14.	Abschreibungen	0,00	0	0	0	0	0
15.	Transferaufwendungen	1.980,00	8.000	8.000	8.000	8.000	8.000
	2810100.5318000 Zuschüsse an übr. Bereiche						
	<i>Erläuterungen:</i>						
	1.600 € Frauentag 2.100 € Prignitzsommer 3.600 € Unterstützung OBR Zeltverleih (18 OBR * 200 €) lt. DB-Protok. v. 2.4.15 (1* je Jahr je OBR) 250 € Kunst im Dorf 200 € Dorfjubiläum 700 Jahre Kehrberg / OBR Kehrberg	1.980,00	8.000	8.000	8.000	8.000	8.000
16.	Sonstige ordentliche Aufwendungen	0,00	100	100	100	100	100
	2810100.5431000 Geschäftsaufwendungen Büromaterial						
	<i>Erläuterungen:</i>						
	für Chroniken (Fotos, Papier o.ä)	0,00	100	100	100	100	100
17.	<b>Aufwendungen aus laufender Verwaltungstätigkeit</b>	<b>15.954,14</b>	<b>23.300</b>	<b>23.700</b>	<b>24.200</b>	<b>24.500</b>	<b>24.800</b>
18.	<b>Ergebnis der laufenden Verwaltungstätigkeit (10 ./.</b>	<b>-15.904,14</b>	<b>-23.250</b>	<b>-23.700</b>	<b>-24.200</b>	<b>-24.500</b>	<b>-24.800</b>
19.	Zinsen und sonstige Finanzerträge	0,00	0	0	0	0	0
20.	- Zinsen und sonstige Finanzaufwendungen	0,00	0	0	0	0	0
21.	Finanzergebnis (19 ./.	0,00	0	0	0	0	0
22.	<b>Ordentliches Ergebnis (18+21)</b>	<b>-15.904,14</b>	<b>-23.250</b>	<b>-23.700</b>	<b>-24.200</b>	<b>-24.500</b>	<b>-24.800</b>
23.	außerordentliche Erträge	0,00	0	0	0	0	0
24.	außerordentliche Aufwendungen	0,00	0	0	0	0	0
25.	<b>außerordentliches Ergebnis</b>	<b>0,00</b>	<b>0</b>	<b>0</b>	<b>0</b>	<b>0</b>	<b>0</b>
26.	<b>Ergebnis vor Berücksichtigung der internen Leistungsbeziehungen (22 + 25)</b>	<b>-15.904,14</b>	<b>-23.250</b>	<b>-23.700</b>	<b>-24.200</b>	<b>-24.500</b>	<b>-24.800</b>
27.	Erträge aus internen Leistungsbeziehungen	0,00	0	0	0	0	0
28.	- Aufwendungen aus internen Leistungsbeziehungen	0,00	0	0	0	0	0
29.	<b>Gesamtergebnis des Teilhaushalts</b>	<b>-15.904,14</b>	<b>-23.250</b>	<b>-23.700</b>	<b>-24.200</b>	<b>-24.500</b>	<b>-24.800</b>
	<i>Nachrichtlich:</i>						
30.	nicht zahlungswirksame Erträge	0,00	0	0	0	0	0
31.	nicht zahlungswirksame Aufwendungen	0,00	0	0	0	0	0

Produktbereich	31	Grundversorgung und soziale Einricht.	
Produktgruppe	312	Grundsicherung für Arbeitssuchende nach dem SGB II	
Produkt	31201	MAE- Maßnahmen	Frau Heyneck

**Produktbeschreibung**

<b>Produkt</b>	<b>31201000000</b>	<b>MAE allgemein</b>
----------------	--------------------	----------------------

**Produktbeschreibung**

teilweise Vorbereitung von (kulturellen/touristischen) Veranstaltungen im Gemeindegebiet  
 Wegegestaltung im Lehrpark und im weiteren Gemeindegebiet  
 Anfertigung von Beschilderungen an Touristenpfaden  
 Arbeiten am Gleisbett der Pollostrecke  
 zusätzliche Aufräumarbeiten im Gemeindegebiet und an tourismusrelevanten Flächen  
 Jugendbetreuung zusätzlich zur BBLJ  
 Wohnumfeldgestaltung im Bereich der gemeindeeigenen Wohnungen

**Empfänger**

sinnvolle Beschäftigung von Langzeitarbeitslosen

**Allgemeine Ziele**

zusätzliche Arbeiten im Gemeindebereich im Interesse der Öffentlichkeit  
 Förderung der Attraktivität des Gemeindebereiches für Touristen

**Auftragsgrundlage**

Arbeitsvereinbarungen mit Beschäftigten  
 Förderanträge und Bewilligungsbescheide

**Zielgruppen**

Einwohner/innen, Langzeitarbeitslose, schwervermittelbare Personen

**Organisationseinheit**

**Leistungswirkung**

**Teilergebnishaushalt**  
**Haushaltsjahr 2026**  
**- EUR -**

Ertrags- und Aufwandsarten		Ergebnis	Ansatz	Ansatz	Planung	Planung	Planung
		2024	2025	2026	2027	2028	2029
		1	2	3	4	5	6
1.	Steuern und ähnliche Abgaben	0,00	0	0	0	0	0
2.	Zuwendungen und allgemeine Umlagen	3.696,49	0	0	0	0	0
	3120151.4144000 Zuweisungen für laufende Zwecke vom sonstigen öffentlichen Bereich	1.596,49	0	0	0	0	0
	3120151.4144001 Zuweisungen für laufende Zwecke vom sonstigen öffentlichen Bereich	2.100,00	0	0	0	0	0
3.	Sonstige Transfererträge	0,00	0	0	0	0	0
4.	Öffentlich-rechtliche Leistungsentgelte	0,00	0	0	0	0	0
5.	Privatrechtliche Leistungsentgelte	0,00	0	0	0	0	0
6.	Kostenerstattungen und Kostenumlagen	0,00	0	0	0	0	0
7.	Sonstige ordentliche Erträge	0,00	0	0	0	0	0
8.	Aktivierete Eigenleistungen	0,00	0	0	0	0	0
9.	Bestandsveränderungen	0,00	0	0	0	0	0
10.	<u>Erträge aus laufender Verwaltungstätigkeit</u>	<u>3.696,49</u>	<u>0</u>	<u>0</u>	<u>0</u>	<u>0</u>	<u>0</u>
11.	Personalaufwendungen	8.895,40	9.350	2.700	2.700	2.700	2.700
	3120151.5012000 Dienstaufwendungen Tariflich Beschäftigte	7.010,30	7.300	2.100	2.100	2.100	2.100
	3120151.5022000 Versorgungskassenbeiträge Tariflich Beschäftigte	76,64	100	100	100	100	100
	3120151.5032000 Sozialversicherungsbeiträge Tariflich Beschäftigte	1.808,46	1.950	500	500	500	500
12.	Versorgungsaufwendungen	0,00	0	0	0	0	0
13.	Aufwendungen für Sach- und Dienstleistungen	1.564,31	0	0	0	0	0
	3120151.5222000 Unterhaltung von Geräten Ausstattungen und Ausrüstungsgegenständen	1.467,99	0	0	0	0	0
	3120151.5261000 Dienst- und Schutzkleidung	96,32	0	0	0	0	0
14.	Abschreibungen	465,90	500	500	350	200	0
	3120151.5711001 Abschreibungen auf GWG	465,90	500	500	350	200	0
15.	Transferaufwendungen	0,00	0	0	0	0	0
16.	Sonstige ordentliche Aufwendungen	1.596,49	0	0	0	0	0
	3120151.5421001 Mehraufwandsentschädigung	1.596,49	0	0	0	0	0
17.	<u>Aufwendungen aus laufender Verwaltungstätigkeit</u>	<u>12.522,10</u>	<u>9.850</u>	<u>3.200</u>	<u>3.050</u>	<u>2.900</u>	<u>2.700</u>
18.	<b><u>Ergebnis der laufenden Verwaltungstätigkeit (10 ./ 17)</u></b>	<b><u>-8.825,61</u></b>	<b><u>-9.850</u></b>	<b><u>-3.200</u></b>	<b><u>-3.050</u></b>	<b><u>-2.900</u></b>	<b><u>-2.700</u></b>
19.	Zinsen und sonstige Finanzerträge	0,00	0	0	0	0	0
20.	- Zinsen und sonstige Finanzaufwendungen	0,00	0	0	0	0	0
21.	<u>Finanzergebnis (19 ./ 20)</u>	<u>0,00</u>	<u>0</u>	<u>0</u>	<u>0</u>	<u>0</u>	<u>0</u>
22.	<b><u>Ordentliches Ergebnis (18+21)</u></b>	<b><u>-8.825,61</u></b>	<b><u>-9.850</u></b>	<b><u>-3.200</u></b>	<b><u>-3.050</u></b>	<b><u>-2.900</u></b>	<b><u>-2.700</u></b>
23.	außerordentliche Erträge	0,00	0	0	0	0	0
24.	außerordentliche Aufwendungen	0,00	0	0	0	0	0
25.	<b><u>außerordentliches Ergebnis</u></b>	<b><u>0,00</u></b>	<b><u>0</u></b>	<b><u>0</u></b>	<b><u>0</u></b>	<b><u>0</u></b>	<b><u>0</u></b>
26.	<b><u>Ergebnis vor Berücksichtigung der internen Leistungsbeziehungen (22 + 25)</u></b>	<b><u>-8.825,61</u></b>	<b><u>-9.850</u></b>	<b><u>-3.200</u></b>	<b><u>-3.050</u></b>	<b><u>-2.900</u></b>	<b><u>-2.700</u></b>
27.	Erträge aus internen Leistungsbeziehungen	0,00	0	0	0	0	0
28.	- Aufwendungen aus internen Leistungsbeziehungen	0,00	0	0	0	0	0
29.	<b><u>Gesamtergebnis des Teilhaushalts</u></b>	<b><u>-8.825,61</u></b>	<b><u>-9.850</u></b>	<b><u>-3.200</u></b>	<b><u>-3.050</u></b>	<b><u>-2.900</u></b>	<b><u>-2.700</u></b>
	<u>Nachrichtlich:</u>						
30.	nicht zahlungswirksame Erträge	0,00	0	0	0	0	0
31.	nicht zahlungswirksame Aufwendungen	465,90	500	500	350	200	0
	3120151.5711001 Abschreibungen auf GWG	465,90	500	500	350	200	0

Produktbereich	31	Grundversorgung und soziale Einricht.
Produktgruppe	312	Grundsicherung für Arbeitssuchende nach dem SGB II
Produkt	31201	MAE- Maßnahmen

Frau Heyneck

**Teilfinanzhaushalt  
Haushaltsjahr 2026  
- EUR -**

Ein- und Auszahlungsarten	Ergebnis	Ansatz	Ansatz	Planung	Planung	Planung	Bisher bereitgestellt (einschl. Sp 2) 2026	Gesamtein-/auszahlungen 2026
	2024	2025	2026	2027	2028	2029	2026	2026
	1	2	3	4	5	6	7	8
1. Einzahlungen aus Investitionszuwendungen	0,00	0	0	0	0	0	0	0
2. + Einzahlungen aus Beiträgen und Entgelten	0,00	0	0	0	0	0	0	0
3. + Einzahlungen aus der Veräußerung von immateriellen Vermögensgegenständen	0,00	0	0	0	0	0	0	0
4. + Einzahlungen aus der Veräußerung von Grundstücken, grundstücksgleichen Rechten und Gebäuden	0,00	0	0	0	0	0	0	0
5. + Einzahlungen aus der Veräußerung von übrigem Sachanlagevermögen	0,00	0	0	0	0	0	0	0
6. + Einzahlungen aus der Veräußerung von Finanzanlagevermögen	0,00	0	0	0	0	0	0	0
7. + Sonstige Einzahlungen aus Investitionstätigkeit	0,00	0	0	0	0	0	0	0
8. Einzahlungen aus der Investitionstätigkeit	0,00	0	0	0	0	0	0	0
9. – Auszahlungen für Baumaßnahmen	0,00	0	0	0	0	0	0	0
10. – Auszahlungen für den Erwerb von immateriellen Vermögensgegenständen	0,00	0	0	0	0	0	0	0
11. – Auszahlungen für den Erwerb von Grundstücken, grundstücksgleichen Rechten und Gebäuden	0,00	0	0	0	0	0	0	0
12. – Auszahlungen für den Erwerb von übrigem Sachanlagevermögen	930,52	0	0	0	0	0	931	931
3120151.7832000 Auszahlungen für den Erwerb von geringwertigen beweglichen Vermögensgegenständen	930,52	0	0	0	0	0	931	931
13. – Auszahlungen für den Erwerb von Finanzanlagevermögen	0,00	0	0	0	0	0	0	0
14. – Auszahlungen von aktivierbaren Zuwendungen für Investitionen Dritter	0,00	0	0	0	0	0	0	0
15. Sonstige Auszahlungen aus Investitionstätigkeit	0,00	0	0	0	0	0	0	0
16. Auszahlungen aus der Investitionstätigkeit	930,52	0	0	0	0	0	931	931
17. <b>Saldo aus der Investitionstätigkeit (8. - 16.)</b>	<b>-930,52</b>	<b>0</b>	<b>0</b>	<b>0</b>	<b>0</b>	<b>0</b>	<b>-931</b>	<b>-931</b>

Produktbereich	35	Soziale Hilfen	
Produktgruppe	351	Sonstige soziale Hilfen und Leistungen	
Produkt	<b>35170</b>	Sonstige soziale Angelegenheiten - örtl. Träger (Obdachlosenbetreuung)	Frau Blunk

**Produktbeschreibung**

<b>Produkt</b>	<b>351700000000</b>	<b>Sonstige soziale Angelegenheiten - örtl.Träger (Obdachlosenbetreuung)</b>
----------------	---------------------	--

**Produktbeschreibung**

<b>Empfänger</b>	<b>Allgemeine Ziele</b>
<b>Auftragsgrundlage</b>	<b>Zielgruppen</b>
<b>Organisationseinheit</b>	<b>Leistungswirkung</b>

Produktbereich	35	Soziale Hilfen	
Produktgruppe	351	Sonstige soziale Hilfen und Leistungen	
Produkt	35170	Sonstige soziale Angelegenheiten - örtl. Träger (Obdachlosenbetreuung)	Frau Blunk

**Teilergebnishaushalt  
Haushaltsjahr 2026  
- EUR -**

Ertrags- und Aufwandsarten	Ergebnis 2024	Ansatz 2025	Ansatz 2026	Planung 2027	Planung 2028	Planung 2029
	1	2	3	4	5	6
1. Steuern und ähnliche Abgaben	0,00	0	0	0	0	0
2. Zuwendungen und allgemeine Umlagen	0,00	0	0	0	0	0
3. Sonstige Transfererträge	0,00	0	0	0	0	0
4. Öffentlich-rechtliche Leistungsentgelte	0,00	0	0	0	0	0
5. Privatrechtliche Leistungsentgelte	0,00	0	0	0	0	0
6. Kostenerstattungen und Kostenumlagen	0,00	0	0	0	0	0
7. Sonstige ordentliche Erträge	0,00	0	0	0	0	0
8. Aktivierte Eigenleistungen	0,00	0	0	0	0	0
9. Bestandsveränderungen	0,00	0	0	0	0	0
10. <u>Erträge aus laufender Verwaltungstätigkeit</u>	<u>0,00</u>	<u>0</u>	<u>0</u>	<u>0</u>	<u>0</u>	<u>0</u>
11. Personalaufwendungen	6.230,27	6.600	6.800	6.900	7.000	7.100
3517010.5012000 Dienstaufwendungen Tariflich Beschäftigte	5.030,65	5.250	5.400	5.500	5.600	5.700
3517010.5022000 Versorgungskassenbeiträge Tariflich Beschäftigte	186,56	200	200	200	200	200
3517010.5032000 Sozialversicherungsbeiträge Tariflich Beschäftigte	1.013,06	1.150	1.200	1.200	1.200	1.200
12. Versorgungsaufwendungen	0,00	0	0	0	0	0
13. Aufwendungen für Sach- und Dienstleistungen	0,00	0	0	0	0	0
14. Abschreibungen	0,00	0	0	0	0	0
15. Transferaufwendungen	11.042,88	12.050	12.850	13.350	13.850	13.850
3517010.5317000 Zuschüsse an priv. Untern., Zuschuss Frauenhaus						
<i>Erläuterungen:</i>						
<i>Vertrag SOS Frauenhaus / Anteil Gemeinde 816,00 € (Vertrag mit LK PR)</i>	816,00	900	850	850	850	850
3517010.5318000 Zuschüsse an übr. Bereiche						
<i>Erläuterungen:</i>						
<i>Beteiligung der Gemeinde an den Kosten der Unterbringung der Obdachlosen/Vertrag AWO Obdachlose / Erhöhung Personalstelle, Ausfall Stadt Kyritz</i>	10.226,88	11.150	12.000	12.500	13.000	13.000
16. Sonstige ordentliche Aufwendungen	0,00	0	0	0	0	0
17. <u>Aufwendungen aus laufender Verwaltungstätigkeit</u>	<u>17.273,15</u>	<u>18.650</u>	<u>19.650</u>	<u>20.250</u>	<u>20.850</u>	<u>20.950</u>
18. <u>Ergebnis der laufenden Verwaltungstätigkeit (10 ./ 17)</u>	<u>-17.273,15</u>	<u>-18.650</u>	<u>-19.650</u>	<u>-20.250</u>	<u>-20.850</u>	<u>-20.950</u>
19. Zinsen und sonstige Finanzerträge	0,00	0	0	0	0	0
20. – Zinsen und sonstige Finanzaufwendungen	0,00	0	0	0	0	0
21. <u>Finanzergebnis (19 ./ 20)</u>	<u>0,00</u>	<u>0</u>	<u>0</u>	<u>0</u>	<u>0</u>	<u>0</u>
22. <u>Ordentliches Ergebnis (18+21)</u>	<u>-17.273,15</u>	<u>-18.650</u>	<u>-19.650</u>	<u>-20.250</u>	<u>-20.850</u>	<u>-20.950</u>
23. außerordentliche Erträge	0,00	0	0	0	0	0
24. außerordentliche Aufwendungen	0,00	0	0	0	0	0
25. <u>außerordentliches Ergebnis</u>	<u>0,00</u>	<u>0</u>	<u>0</u>	<u>0</u>	<u>0</u>	<u>0</u>
26. <u>Ergebnis vor Berücksichtigung der internen Leistungsbeziehungen (22 + 25)</u>	<u>-17.273,15</u>	<u>-18.650</u>	<u>-19.650</u>	<u>-20.250</u>	<u>-20.850</u>	<u>-20.950</u>
27. Erträge aus internen Leistungsbeziehungen	0,00	0	0	0	0	0
28. – Aufwendungen aus internen Leistungsbeziehungen	0,00	0	0	0	0	0
29. <u>Gesamtergebnis des Teilhaushalts</u>	<u>-17.273,15</u>	<u>-18.650</u>	<u>-19.650</u>	<u>-20.250</u>	<u>-20.850</u>	<u>-20.950</u>
<i>Nachrichtlich:</i>						
30. nicht zahlungswirksame Erträge	0,00	0	0	0	0	0
31. nicht zahlungswirksame Aufwendungen	0,00	0	0	0	0	0

Produktbereich	36	Kinder-, Jugend- und Familienhilfe	
Produktgruppe	365	Tageseinrichtungen für Kinder	
Produkt	36501	Kitas	Frau Fehrmann, Frau Beenen

**Produktbeschreibung**

<b>Produkt</b>	<b>36501000000</b>	<b>Kitas</b>
----------------	--------------------	--------------

**Produktbeschreibung**

Kinderbetreuungsbedarf und Rechtsanspruchserfüllung in Kindertagesstätten

**Empfänger**

Betreuung der Kinder und Förderung ihrer Entwicklung

**Allgemeine Ziele**

Erfüllung des Rechtsanspruchs auf Tagesbetreuung

**Auftragsgrundlage**

Kindertagesstättengesetz für das Land Brandenburg in der Neufassung  
 des Zweiten Gesetzes zur Ausführung des Achten Buches des Sozialgesetzbuches  
 - Kinder- und Jugendhilfe -  
 Kindertagesstättengesetz vom 27.06.2004  
 Richtlinie zur Förderung der Tagespflege vom 10.03.04 in der Fassung  
 vom 06.10.2004  
 Kita - Satzung der Gemeinde Groß Pankow (Prignitz)

**Zielgruppen**

Kita-Kinder, Eltern

**Organisationseinheit**

**Leistungswirkung**

Produktbereich	36	Kinder-, Jugend- und Familienhilfe
Produktgruppe	365	Tageseinrichtungen für Kinder
Produkt	36501	Kitas

Frau Fehrmann, Frau Beenen

**Teilergebnishaushalt  
Haushaltsjahr 2026  
- EUR -**

Ertrags- und Aufwandsarten	Ergebnis 2024	Ansatz 2025	Ansatz 2026	Planung 2027	Planung 2028	Planung 2029
	1	2	3	4	5	6
1. Steuern und ähnliche Abgaben	0,00	0	0	0	0	0
2. Zuwendungen und allgemeine Umlagen	1.569.255,74	1.781.600	1.519.200	1.514.650	1.510.550	1.506.550
3650102.4142000 Zuweisungen für laufende Zwecke von Gemeinden/ GV						
<i>Erläuterungen:</i>						
<i>Kita-Mehrbelastungsausgleich, Personalkosten- u. Sprachförderung</i>	188.526,82	245.000	200.000	200.000	200.000	200.000
3650102.4142001 Kostenausgleich Fremdkinder	20.601,89	26.650	24.500	24.500	24.500	24.500
3650102.4142003 Zuschuss Elternbeitragsfrei. Geringverdiener	4.155,00	400	5.000	5.000	5.000	5.000
3650102.4142004 Erstatt. Elternbeitragsfrei. letztes Kitajahr	10.500,00	10.000	9.500	9.500	9.500	9.500
3650102.4142005 Zuwendung Förderung verlängerte Betreuungszeit	8.400,00	10.800	4.500	4.500	4.500	4.500
3650102.4142006 Erstatt. Elternbeitragsfrei. vorletztes Kitajahr	4.125,00	7.000	6.000	6.000	6.000	6.000
3650102.4142007 Erstatt. Elternbeitragsfrei. vorvorletztes Kitajahr	1.815,00	6.000	4.000	4.000	4.000	4.000
3650102.4147000 Zuschüsse für laufende Zwecke von privaten Unternehmen	544,47	0	0	0	0	0
3650102.4161000 Erträge aus der Auflösung von Sonderposten aus Zuweisungen der öffentlichen Hand	6.107,17	6.150	6.100	5.450	5.450	5.450
3650103.4141000 Zuweisungen für laufende Zwecke vom Land						
<i>Erläuterungen:</i>						
<i>Bildungsgutschein vom MBJS Azubi Nürnberg</i>	0,00	0	3.950	3.950	1.950	0
3650103.4142000 Zuweisungen für laufende Zwecke von Gemeinden/ GV						
<i>Erläuterungen:</i>						
<i>Kita-Mehrbelastungsausgleich, Personalkosten- u. Sprachförderung</i>	315.972,65	326.000	283.150	283.150	283.150	283.150
3650103.4142001 Kostenausgleich Fremdkinder	37.803,41	18.800	19.300	19.300	19.300	19.300
3650103.4142003 Zuschuss Elternbeitragsfrei. Geringverdiener	6.255,00	600	2.450	2.450	2.450	2.450
3650103.4142004 Erstatt. Elternbeitragsfrei. letztes Kitajahr	19.500,00	17.600	13.500	13.500	13.500	13.500
3650103.4142005 Zuwendung Förderung verlängerte Betreuungszeit	12.000,00	13.800	11.500	11.500	11.500	11.500
3650103.4142006 Erstatt. Elternbeitragsfrei. vorletztes Kitajahr	16.125,00	16.000	4.850	4.850	4.850	4.850
3650103.4142007 Erstatt. Elternbeitragsfrei. vorvorletztes Kitajahr	1.715,00	6.850	7.500	7.500	7.500	7.500
3650103.4147000 Zuschüsse für laufende Zwecke von privaten Unternehmen	1.860,13	0	0	0	0	0
3650103.4161000 Erträge aus der Auflösung von Sonderposten aus Zuweisungen der öffentlichen Hand	5.469,74	5.450	5.450	4.800	4.750	4.750
3650106.4141000 Zuweisungen für laufende Zwecke vom Land						
<i>Erläuterungen:</i>						
<i>Bildungsgutschein vom MBJS Azubi Zaremba</i>	0,00	0	3.950	3.950	1.950	0
3650106.4142000 Zuweisungen für laufende Zwecke von Gemeinden/ GV						
<i>Erläuterungen:</i>						
<i>Kita-Mehrbelastungsausgleich, Personalkosten- u. Sprachförderung</i>	223.865,27	320.000	250.000	250.000	250.000	250.000
3650106.4142001 Kostenausgleich Fremdkinder	11.724,00	11.950	6.450	6.450	6.450	6.450
3650106.4142003 Zuschuss Elternbeitragsfrei. Geringverdiener	5.655,00	300	3.000	3.000	3.000	3.000
3650106.4142004 Erstatt. Elternbeitragsfrei. letztes Kitajahr	9.750,00	7.500	15.000	15.000	15.000	15.000
3650106.4142005 Zuwendung Förderung verlängerte Betreuungszeit	10.200,00	7.200	8.500	8.500	8.500	8.500
3650106.4142006 Erstatt. Elternbeitragsfrei. vorletztes Kitajahr	7.125,00	10.000	14.000	14.000	14.000	14.000
3650106.4142007 Erstatt. Elternbeitragsfrei. vorvorletztes Kitajahr	5.650,00	12.000	5.500	5.500	5.500	5.500
3650106.4147000 Zuschüsse für laufende Zwecke von privaten Unternehmen	1.951,76	0	0	0	0	0

# Gemeinde Groß Pankow(Prignitz)

2026

Produktbereich 36 Kinder-, Jugend- und Familienhilfe  
 Produktgruppe 365 Tageseinrichtungen für Kinder  
 Produkt 36501 Kitas

Frau Fehrmann, Frau Beenen

Ertrags- und Aufwandsarten	Ergebnis	Ansatz	Ansatz	Planung	Planung	Planung
	2024	2025	2026	2027	2028	2029
	1	2	3	4	5	6
3650106.4161000 Erträge aus der Auflösung von Sonderposten aus Zuweisungen der öffentlichen Hand	3.447,53	3.200	3.750	3.150	3.150	3.150
3650111.4141000 Zuweisungen für laufende Zwecke vom Land						
<i>Erläuterungen:</i>						
<i>Bildungsgutschein vom MBJS Azubi Kiekbach</i>	5.994,00	3.950	1.950	0	0	0
3650111.4142000 Zuweisungen für laufende Zwecke von Gemeinden/ GV						
<i>Erläuterungen:</i>						
<i>Kita-Mehrbelastungsausgleich, Personalkosten- u. Sprachförderung</i>	225.770,42	272.000	200.000	200.000	200.000	200.000
3650111.4142001 Kostenausgleich Fremdkinder	12.383,30	18.450	1.150	1.150	1.150	1.150
3650111.4142003 Zuschuss Elternbeitragsfrei. Geringverdiener	7.335,00	400	3.000	3.000	3.000	3.000
3650111.4142004 Erstatt. Elternbeitragsfrei. letztes Kitajahr	10.875,00	10.000	7.500	7.500	7.500	7.500
3650111.4142005 Zuwendung Förderung verlängerte Betreuungszeit	10.200,00	10.200	7.000	7.000	7.000	7.000
3650111.4142006 Erstatt. Elternbeitragsfrei. vorletztes Kitajahr	6.000,00	5.000	13.000	13.000	13.000	13.000
3650111.4142007 Erstatt. Elternbeitragsfrei. vorvorletztes Kitajahr	4.825,00	9.500	10.000	10.000	10.000	10.000
3650111.4147000 Zuschüsse für laufende Zwecke von privaten Unternehmen	805,00	0	0	0	0	0
3650111.4161000 Erträge aus der Auflösung von Sonderposten aus Zuweisungen der öffentlichen Hand	8.739,75	8.700	8.700	8.000	7.950	7.950
3650122.4142000 Zuweisungen für laufende Zwecke von Gemeinden/ GV	9.866,97	10.000	10.000	10.000	10.000	10.000
3650122.4142001 Kostenausgleich Fremdkinder	97.694,65	114.400	84.050	84.050	84.050	84.050
3650133.4142000 Zuweisungen für laufende Zwecke von Gemeinden/ GV						
<i>Erläuterungen:</i>						
<i>Kita-Mehrbelastungsausgleich, Personalkosten- u. Sprachförderung</i>	204.138,56	225.000	225.250	225.250	225.250	225.250
3650133.4142001 Kostenausgleich Fremdkinder	870,00	0	1.000	1.000	1.000	1.000
3650133.4142003 Zuschuss Elternbeitragsfrei. Geringverdiener						
<i>Erläuterungen:</i>						
<i>Erstattung Elternbeitragsfrei. Geringverdien.</i>	21.780,00	4.650	25.100	25.100	25.100	25.100
3650133.4147000 Zuschüsse für laufende Zwecke von privaten Unternehmen	1.000,00	0	0	0	0	0
3650133.4161000 Erträge aus der Auflösung von Sonderposten aus Zuweisungen der öffentlichen Hand	133,25	100	100	100	100	0
3. Sonstige Transfererträge	0,00	0	0	0	0	0
4. Öffentlich-rechtliche Leistungsentgelte	133.439,00	144.600	89.050	89.050	89.050	89.050
3650102.4321029 Benutzungsgebühren Krippe	7.618,00	12.000	8.000	8.000	8.000	8.000
3650102.4321030 Benutzungsgebühren Kiga	8.894,00	0	0	0	0	0
3650103.4321029 Benutzungsgebühren Krippe	10.470,00	13.600	12.550	12.550	12.550	12.550
3650103.4321030 Benutzungsgebühren Kiga	11.510,00	0	0	0	0	0
3650106.4321029 Benutzungsgebühren Krippe	12.567,00	15.000	10.000	10.000	10.000	10.000
3650106.4321030 Benutzungsgebühren Kiga	14.447,00	0	0	0	0	0
3650111.4321029 Benutzungsgebühren Krippe	13.972,00	19.000	13.000	13.000	13.000	13.000
3650111.4321030 Benutzungsgebühren Kiga	3.896,00	0	0	0	0	0
3650133.4321035 Benutzungsgebühren Hort						
<i>Erläuterungen:</i>						
<i>Gesetzliche Beitragsfreiheit wurde noch nicht verlängert, deshalb greift ab 2025 wieder die Satzung unserer Gemeinde.</i>	50.065,00	85.000	45.500	45.500	45.500	45.500
5. Privatrechtliche Leistungsentgelte	4.419,11	0	0	0	0	0
3650102.4461008 Schadensersatz	1.800,00	0	0	0	0	0
3650111.4461008 Schadensersatz	2.619,11	0	0	0	0	0
6. Kostenerstattungen und Kostenumlagen	4.370,15	0	0	0	0	0
3650102.4484000 Erstattungen vom sonstigen öffentlichen Bereich						
<i>Erläuterungen:</i>						
<i>2023 / AAG Erstattungen / nicht planbar</i>	4.370,15	0	0	0	0	0
7. Sonstige ordentliche Erträge	1.396,09	1.300	1.750	1.450	1.400	1.150
3650102.4571000 Erträge aus Auflösung von sonstigen Sonderposten	669,12	650	700	400	350	150

**Gemeinde Groß Pankow(Prignitz)**

**2026**

Produktbereich	<b>36</b>	Kinder-, Jugend- und Familienhilfe
Produktgruppe	<b>365</b>	Tageseinrichtungen für Kinder
Produkt	<b>36501</b>	Kitas

Frau Fehrmann, Frau Beenen

Ertrags- und Aufwandsarten	Ergebnis 2024	Ansatz 2025	Ansatz 2026	Planung 2027	Planung 2028	Planung 2029
	1	2	3	4	5	6
3650103.4571000 Erträge aus Auflösung von sonstigen Sonderposten	359,40	350	350	350	350	300
3650106.4571000 Erträge aus Auflösung von sonstigen Sonderposten	20,00	0	0	0	0	0
3650111.4571000 Erträge aus Auflösung von sonstigen Sonderposten	327,54	300	700	700	700	700
3650122.4591990 sonstige Erträge	0,03	0	0	0	0	0
3650133.4571000 Erträge aus Auflösung von sonstigen Sonderposten	20,00	0	0	0	0	0
8. Aktivierte Eigenleistungen	0,00	0	0	0	0	0
9. Bestandsveränderungen	0,00	0	0	0	0	0
10. <u>Erträge aus laufender Verwaltungstätigkeit</u>	<u>1.712.880,09</u>	<u>1.927.500</u>	<u>1.610.000</u>	<u>1.605.150</u>	<u>1.601.000</u>	<u>1.596.750</u>
11. Personalaufwendungen	1.942.477,10	2.044.150	2.113.900	2.146.000	2.178.400	2.211.300
3650102.5012000 Dienstaufwendungen Tariflich Beschäftigte	261.163,50	284.600	247.000	250.700	254.500	258.300
3650102.5022000 Versorgungskassenbeiträge Tariflich Beschäftigte	9.159,71	10.250	8.700	8.800	8.900	9.000
3650102.5032000 Sozialversicherungsbeiträge Tariflich Beschäftigte	53.511,66	60.350	53.600	54.400	55.200	56.000
3650102.5071001 Zuführungen zu Rückstellungen Erfüllungsrückstellg. (Brutto)	282,33	300	0	0	0	0
3650102.5071002 Zuführungen zu Rückstellungen Erfüllungsrückstellg. (SV)	91,18	100	0	0	0	0
3650102.5071003 Zuführungen zu Rückstellungen Erfüllungsrückstellg. (ZVK)	17,76	0	0	0	0	0
3650102.5072001 Entnahme d. Rückstell.(Brutto) (negatives Aufwandskonto!!!)	0,00	-200	-300	-300	-300	-300
3650102.5072002 Entnahme d. Rückstell.(SV) (negatives Aufwandskonto!!!)	0,00	-100	-100	-100	-100	-100
3650102.5072004 Entnahme d. Rückstell.(Aufst.) (negatives Aufwandskonto!!!)	-42,16	-100	-100	-100	-100	-100
3650103.5012000 Dienstaufwendungen Tariflich Beschäftigte	380.858,99	421.400	456.000	462.800	469.800	476.900
3650103.5022000 Versorgungskassenbeiträge Tariflich Beschäftigte	14.020,49	15.350	16.000	16.200	16.500	16.800
3650103.5032000 Sozialversicherungsbeiträge Tariflich Beschäftigte	79.318,57	91.550	99.200	100.700	102.200	103.700
3650103.5071001 Zuführungen zu Rückstellungen Erfüllungsrückstellg. (Brutto)	11.684,47	19.200	0	0	0	0
3650103.5071002 Zuführungen zu Rückstellungen Erfüllungsrückstellg. (SV)	3.684,68	6.700	0	0	0	0
3650103.5071003 Zuführungen zu Rückstellungen Erfüllungsrückstellg. (ZVK)	739,07	1.200	0	0	0	0
3650103.5072001 Entnahme d. Rückstell.(Brutto) (negatives Aufwandskonto!!!)	0,00	-300	-500	-500	-500	-500
3650103.5072002 Entnahme d. Rückstell.(SV) (negatives Aufwandskonto!!!)	0,00	-100	-200	-200	-200	-200
3650103.5072004 Entnahme d. Rückstell.(Aufst.) (negatives Aufwandskonto!!!)	-1.762,93	-3.800	-100	-100	-100	-100
3650106.5012000 Dienstaufwendungen Tariflich Beschäftigte	341.779,43	304.850	328.400	333.300	338.300	343.400
3650106.5022000 Versorgungskassenbeiträge Tariflich Beschäftigte	13.266,01	11.050	11.500	11.700	11.900	12.100
3650106.5032000 Sozialversicherungsbeiträge Tariflich Beschäftigte	74.566,00	66.300	71.300	72.400	73.500	74.600
3650106.5071001 Zuführungen zu Rückstellungen Erfüllungsrückstellg. (Brutto)	16.094,56	14.400	0	0	0	0
3650106.5071002 Zuführungen zu Rückstellungen Erfüllungsrückstellg. (SV)	5.178,73	5.000	0	0	0	0
3650106.5071003 Zuführungen zu Rückstellungen Erfüllungsrückstellg. (ZVK)	973,11	900	0	0	0	0
3650106.5072001 Entnahme d. Rückstell.(Brutto) (negatives Aufwandskonto!!!)	-29.414,75	-20.400	-14.400	-14.600	-14.800	-15.000
3650106.5072002 Entnahme d. Rückstell.(SV) (negatives Aufwandskonto!!!)	-10.163,24	-7.200	-5.100	-5.100	-5.200	-5.300
3650106.5072003 Entnahme d. Rückstell.(ZVK) (negatives Aufwandskonto!!!)	-1.743,39	-1.300	-900	-900	-900	-900
3650106.5072004 Entnahme d. Rückstell.(Aufst.) (negatives Aufwandskonto!!!)	-7.779,93	-7.300	-2.800	-2.800	-2.900	-3.000
3650111.5012000 Dienstaufwendungen Tariflich Beschäftigte	315.760,80	339.600	371.100	376.700	382.400	388.100

**Gemeinde Groß Pankow(Prignitz)**

**2026**

Produktbereich	36	Kinder-, Jugend- und Familienhilfe
Produktgruppe	365	Tageseinrichtungen für Kinder
Produkt	36501	Kitas

Frau Fehrmann, Frau Beenen

Ertrags- und Aufwandsarten	Ergebnis	Ansatz	Ansatz	Planung	Planung	Planung
	2024	2025	2026	2027	2028	2029
	1	2	3	4	5	6
3650111.5022000 Versorgungskassenbeiträge Tariflich Beschäftigte	11.082,41	11.900	13.000	13.200	13.400	13.600
3650111.5032000 Sozialversicherungsbeiträge Tariflich Beschäftigte	65.074,12	71.400	80.400	81.600	82.800	84.100
3650111.5071001 Zuführungen zu Rückstellungen Erfüllungsrückstellg. (Brutto)	276,64	300	0	0	0	0
3650111.5071002 Zuführungen zu Rückstellungen Erfüllungsrückstellg. (SV)	89,35	100	0	0	0	0
3650111.5071003 Zuführungen zu Rückstellungen Erfüllungsrückstellg. (ZVK)	17,40	0	0	0	0	0
3650111.5072001 Entnahme d. Rückstell.(Brutto) (negatives Aufwandskonto!!!)	0,00	-200	-300	-300	-300	-300
3650111.5072002 Entnahme d. Rückstell.(SV) (negatives Aufwandskonto!!!)	0,00	-100	-100	-100	-100	-100
3650111.5072004 Entnahme d. Rückstell.(Aufst.) (negatives Aufwandskonto!!!)	-41,31	-100	-100	-100	-100	-100
3650122.5012000 Dienstaufwendungen Tariflich Beschäftigte	3.102,84	3.200	3.200	3.300	3.400	3.500
3650122.5022000 Versorgungskassenbeiträge Tariflich Beschäftigte	115,00	100	100	100	100	100
3650122.5032000 Sozialversicherungsbeiträge Tariflich Beschäftigte	634,44	700	700	700	700	700
3650133.5012000 Dienstaufwendungen Tariflich Beschäftigte	266.959,52	276.800	296.800	301.300	305.800	310.400
3650133.5022000 Versorgungskassenbeiträge Tariflich Beschäftigte	9.318,18	9.750	10.900	11.000	11.200	11.400
3650133.5032000 Sozialversicherungsbeiträge Tariflich Beschäftigte	54.603,86	58.000	66.600	67.600	68.600	69.600
3650133.5071001 Zuführungen zu Rückstellungen Erfüllungsrückstellg. (Brutto)	0,00	0	30.400	30.900	31.400	31.900
3650133.5071002 Zuführungen zu Rückstellungen Erfüllungsrückstellg. (SV)	0,00	0	9.100	9.300	9.400	9.600
3650133.5071003 Zuführungen zu Rückstellungen Erfüllungsrückstellg. (ZVK)	0,00	0	1.500	1.600	1.600	1.600
3650133.5072001 Entnahme d. Rückstell.(Brutto) (negatives Aufwandskonto!!!)	0,00	0	-19.300	-19.600	-19.900	-20.200
3650133.5072002 Entnahme d. Rückstell.(SV) (negatives Aufwandskonto!!!)	0,00	0	-7.200	-7.300	-7.400	-7.500
3650133.5072003 Entnahme d. Rückstell.(ZVK) (negatives Aufwandskonto!!!)	0,00	0	-1.300	-1.300	-1.300	-1.300
3650133.5072004 Entnahme d. Rückstell.(Aufst.) (negatives Aufwandskonto!!!)	0,00	0	-8.800	-8.900	-9.000	-9.100
12. Versorgungsaufwendungen	19.146,72	0	0	0	0	0
3650102.5171000 Zuführungen zu Rückstellungen für ATZ (Aufstockungsbeträge)	202,32	0	0	0	0	0
3650103.5171000 Zuführungen zu Rückstellungen für ATZ (Aufstockungsbeträge)	10.337,52	0	0	0	0	0
3650106.5171000 Zuführungen zu Rückstellungen für ATZ (Aufstockungsbeträge)	8.408,64	0	0	0	0	0
3650111.5171000 Zuführungen zu Rückstellungen für ATZ (Aufstockungsbeträge)	198,24	0	0	0	0	0
13. Aufwendungen für Sach- und Dienstleistungen	104.819,79	167.100	275.950	175.600	175.600	175.600
3650102.5211000 Unterhaltung der Grundstücke und baulichen Anlagen						
<i>Erläuterungen:</i>						
<i>jährlicher Aufwand:450 € Wartungen1.000 € Reparaturen100 € Callmess100 € Prüfung Öltank550 € Prüfung ortsfeste Anlagen (alle 4 Jahre)2.200 €zusätzlich 2026:400 € Carport streichen500 € Material Ausbesserung Schuppen Spielplatz6.000 € Fußbodenerneuerung Bad10.000 € Heizkörper- Verkleidungen</i>	2.820,46	2.200	18.550	1.650	1.650	1.650
3650102.5222000 Unterhaltung von Geräten Ausstattungen und Ausrüstungsgegenständen						
<i>Erläuterungen:</i>						
<i>Kleinmaterial, Ausstattung, Reparaturen der Spielgeräte, div. Anschaffungenlfd. Aufwand / Jahr150 € Spielkies (jährlich zu wechseln)400 € Betriebsmittel- u. Feuerlöcherüberprüfung1.000 € Kleinmaterial, Ausstattung500 € Reparatur der Spielgeräte und Farbe dafür100 € Holzschutzlasur für Außenbereich90 € Tigerticket f. Ticketbox2.240 €zusätzlich 2026:380 € Kitalino App90 € Kabeltrommel60 € Handstaubsauger650 € Herd mit Backofen</i>	819,47	2.250	3.450	2.650	2.650	2.650

Produktbereich	36	Kinder-, Jugend- und Familienhilfe
Produktgruppe	365	Tageseinrichtungen für Kinder
Produkt	36501	Kitas

Frau Fehrmann, Frau Beenen

Ertrags- und Aufwandsarten	Ergebnis 2024	Ansatz 2025	Ansatz 2026	Planung 2027	Planung 2028	Planung 2029
	1	2	3	4	5	6
3650102.5241000 Bewirtschaftung der Grundstücke und baulichen Anlagen (Müll) <i>Erläuterungen:</i> Müll u. Schornsteinfeger	292,89	400	400	400	400	400
3650102.5241010 Bewirtschaftung der Grdst./bau Anlagen (Heizung)	2.988,71	4.550	3.500	3.500	3.500	3.500
3650102.5241020 Bewirtschaftung der Grdst./bau Anlagen (Reinigung)	704,13	1.300	1.300	1.300	1.300	1.300
3650102.5241030 Bewirtschaftung der Grdst./bau Anlagen (Energie)	1.421,50	1.300	1.500	1.500	1.500	1.500
3650102.5241040 Bewirtschaftung der Grdst./bau Anlagen (Versicherung)	466,52	500	500	500	500	500
3650102.5241050 Bewirtschaftung der Grdst./bau Anlagen (Wasser/Abwasser)	493,36	500	500	500	500	500
3650102.5261000 Dienst- und Schutzkleidung	55,49	0	0	0	0	0
3650102.5261010 Fortbildung <i>Erläuterungen:</i> Inhouse-Schulung, zwei Seminare, Kitaleitung-Weiterbildung	143,33	500	3.000	500	500	500
3650102.5271005 Spiel- /Beschäftigungsmaterial Bes. Verwaltungs/Betr.-aufwend <i>Erläuterungen:</i> Beschäftigungsmaterial, Fotoarbeiten, Ostern, Kindertag, Weihnachten500 € Beschäftigungsmaterial100 € Fotoarbeiten90 € Ostern, Kindertag, Weihnachten	78,11	700	700	700	700	700
3650103.5211000 Unterhaltung der Grundstücke und baulichen Anlagen <i>Erläuterungen:</i> jährlich wiederkehrende Aufwendungen:1.000 € Reparaturen, Instandhaltungen, Kleinmaterial u.ä., 200 € Heizungswartung1.700 € Wartung/Inspektion Brandmeldeanlage400 € Wartung Feststellanlagen3.300 €zusätzlich 2025:1.100 € Prüfung ortsfeste Anlagen (alle 4 Jahre)zusätzlich 2026:1.000 € Notschalter Küche500 € Anstrich Zaun650 € zwei Innentüren600 € zwei Fliegengitter2.000 € Rollerbahn Spielplatz960 € Fußboden Büro400 € Rollos Sportraum150 € Schamwand WC oben10.000 € Heizkörper-Verkleidungen Gruppenräume1.500 € Tausch Rauchmelder in Kominaton mit BMA	1.497,73	4.000	21.100	3.300	3.300	3.300
3650103.5222000 Unterhaltung von Geräten Ausstattungen und Ausrüstungsgegenständen <i>Erläuterungen:</i> jährlich wiederkehrende Aufwendungen:150 € Spielkies (jährlicher Wechsel)450 € Betriebsmittel- u. Feuerlöscherüberprüfung,1.000 € Kleinmaterial, Ausstattung, Reparaturen200 € Farbe für Spielgeräte, Reparaturen100 € Holzschutzlasur für Außenbereich90 € Tigerticket1.990 €zusätzlich 2026:380 € Kitalino App150 € Handtücher (50 Stck)42 € Kartoffellöffel (10 Stck)15 € Schalen (6 Stck)18 € Tassen 6 (Stck)360 € Besteck80 € Handstaubsauger50 € Auffüllzangen Frühstück / Vesper800 € zwei Smartphones300 € Farbzaubermaschine250 € Klappbollenwagen für Ausflüge	1.802,96	2.000	4.450	2.400	2.400	2.400
3650103.5241000 Bewirtschaftung der Grundstücke und baulichen Anlagen (Müll)	417,06	550	550	550	550	550
3650103.5241010 Bewirtschaftung der Grdst./bau Anlagen (Heizung)	5.611,17	5.650	6.000	6.000	6.000	6.000
3650103.5241020 Bewirtschaftung der Grdst./bau Anlagen (Reinigung)	1.756,21	33.750	39.800	39.800	39.800	39.800
3650103.5241030 Bewirtschaftung der Grdst./bau Anlagen (Energie)	2.262,25	3.500	3.500	3.500	3.500	3.500
3650103.5241040 Bewirtschaftung der Grdst./bau Anlagen (Versicherung) <i>Erläuterungen:</i> Gebäude- und Inhaltsversicherung Kita Groß Pankow	788,49	800	800	800	800	800
3650103.5241050 Bewirtschaftung der Grdst./bau Anlagen (Wasser/Abwasser)	1.309,26	1.200	1.200	1.200	1.200	1.200
3650103.5261000 Dienst- und Schutzkleidung	36,73	0	0	0	0	0
3650103.5261010 Fortbildung <i>Erläuterungen:</i> Inhouse-Schulungen, Sprachförderung	0,00	750	750	750	750	750
3650103.5271005 Spiel- /Beschäftigungsmaterial Bes. Verwaltungs/Betr.-aufwend <i>Erläuterungen:</i> 500 € Beschäftigungsmaterial150 € Ostern, Kindertag, Weihnachten120 € Fotoentwicklung	165,59	650	800	650	650	650

Produktbereich	36	Kinder-, Jugend- und Familienhilfe
Produktgruppe	365	Tageseinrichtungen für Kinder
Produkt	36501	Kitas

Frau Fehrmann, Frau Beenen

Ertrags- und Aufwandsarten	Ergebnis	Ansatz	Ansatz	Planung	Planung	Planung
	2024	2025	2026	2027	2028	2029
	1	2	3	4	5	6
3650106.5211000 Unterhaltung der Grundstücke und baulichen Anlagen <i>Erläuterungen:</i> <i>jährlich wiederkehrende Aufwendungen:350 € Wartung von Heizungs- u. Kläranlage1.500 € Reparaturen bei Notwendigkeit600 € Prüfung ortsfeste Anlagen (alle 4 Jahre)2.650 €zusätzlich 2026:500 € Flur streichen800 € Sichtschutz für Zaun1.300 €</i>	2.280,31	2.650	3.150	1.850	1.850	1.850
3650106.5222000 Unterhaltung von Geräten Ausstattungen und Ausrüstungsgegenständen <i>Erläuterungen:</i> <i>Kleinmaterial, Ausstattung, . div. Anschaffungen (Bettwäschen, Schlafsäcke, Krippenstühle usw.)jährlich wiederkehrende Aufwendungen:150 € Spielkies (jährlicher Wechsel)350 € Betriebsmittel- u. Feuerlöschprüfung1.000 € Reparaturen / Instandhaltungen / Kleinmaterial200 € Reparatur der Spielgeräte u. Farbe50 € Holzschutzlasur Außenbereich1.750 €zusätzlich 2026:90 € Tigerticket für Tigerbox380 € Kitalino App200 € 10 x Bettwäsche175 € Boomwhackers-Set 45-teilig250 € Sensorpfad Mega- Set 30-teilig250 € Klappbollenwagen für Ausflüge300 € 6 x Hocker1.645 €</i>	665,56	2.100	3.400	2.250	2.250	2.250
3650106.5241000 Bewirtschaftung der Grundstücke und baulichen Anlagen (Müll)	504,74	700	700	700	700	700
3650106.5241010 Bewirtschaftung der Grdst./bau Anlagen (Heizung)	1.680,00	1.800	1.800	1.800	1.800	1.800
3650106.5241020 Bewirtschaftung der Grdst./bau Anlagen (Reinigung) <i>Erläuterungen:</i> <i>Fremdvergabe Reinigung ab 2023</i>	16.051,68	14.700	17.450	17.450	17.450	17.450
3650106.5241030 Bewirtschaftung der Grdst./bau Anlagen (Energie)	2.168,05	2.500	2.500	2.500	2.500	2.500
3650106.5241040 Bewirtschaftung der Grdst./bau Anlagen (Versicherung)	578,04	600	600	600	600	600
3650106.5241050 Bewirtschaftung der Grdst./bau Anlagen (Wasser/Abwasser)	531,54	500	550	550	550	550
3650106.5261010 Fortbildung <i>Erläuterungen:</i> <i>Inhouse-Schulungen, Sprachförderung, Kitaleitung-Weiterbildung</i>	0,00	650	3.150	650	650	650
3650106.5271005 Spiel- /Beschäftigungsmaterial Bes. Verwaltungs/Betr.-aufwend	63,48	350	350	350	350	350
3650111.5211000 Unterhaltung der Grundstücke und baulichen Anlagen <i>Erläuterungen:</i> <i>jährlich wiederkehrende Aufwendungen:400 € Wartung von Heizung und Kläranlage,500 € Reparaturen / Instandhaltungen1.800 € Prüfung ortsfeste Anlagen (alle 4 Jahre)2.700 €zusätzlich 2026:1.000 € Notschalter Küche5.500 € Fassadenbemalung500 € Streicharbeiten (nur Farbe)2.000 € Kellerfenster erneuern1.500 € Saaltüren streichen außen2.500 € Fenster streichen2.500 € Sockel verputzen Giebelseite300 € WC unten malern (bei der Küche)</i>	3.779,28	2.700	16.700	900	900	900
3650111.5222000 Unterhaltung von Geräten Ausstattungen und Ausrüstungsgegenständen <i>Erläuterungen:</i> <i>Betriebsmittel- u. Feuerlöschprüfung, Rep. der Spielgeräte und Farbe dafür, Holzschutzlasur für Außenbereich, Anschaffungen (u.a. Industriestaubsauger, Liegepolster-u. Fallschuttmatten, Material f. Kinderbauwagen)jährl. lfd. Aufwendungen:150 € Spielkies (jährlicher Wechsel)350 € u.a. Betriebsmittel- u. Feuerlöschprüfung600 € Kleinmaterial, Ausstattung200 € Reparatur der Spielgeräte und Farbe dafür75 € Holzschutzlasur für Außenbereich1.375 €zusätzlich 2026:90 € Tigerticket für Tigerbox380 € Kitalino App200 € Gartenzubehör45 € Geschirrtücher620 € Sitzgruppe250 € Rechtecktisch390 € 6 x Stapelstühle250 € Lichttisch100 € Büro Rollcontainer190 € Schneideplotter1.000 € Kunstwagen550 € Dreirad mit Seitenwagen300 € Fahrzeug Polizei mit einem Sitz350 € Fahrzeug Taxi mit zwei Sitzen200 € Sitzbank Erzieher für Terrasse300 € Staubsauger300 € verschiedene Dessertteller, Tassen, Keramikgeschirr200 € Softbausteine Spielset</i>	1.857,58	1.800	7.100	1.850	1.850	1.850
3650111.5241000 Bewirtschaftung der Grundstücke und baulichen Anlagen (Müll) <i>Erläuterungen:</i> <i>Müll, Schornsteinfeger</i>	630,49	600	600	600	600	600
3650111.5241010 Bewirtschaftung der Grdst./bau Anlagen (Heizung)	11.423,00	12.000	12.000	12.000	12.000	12.000
3650111.5241020 Bewirtschaftung der Grdst./bau Anlagen (Reinigung)	1.263,67	1.700	1.700	1.700	1.700	1.700
3650111.5241030 Bewirtschaftung der Grdst./bau Anlagen (Energie)	2.534,39	4.000	3.000	3.000	3.000	3.000
3650111.5241040 Bewirtschaftung der Grdst./bau Anlagen (Versicherung)	826,29	950	950	950	950	950

Produktbereich	36	Kinder-, Jugend- und Familienhilfe
Produktgruppe	365	Tageseinrichtungen für Kinder
Produkt	36501	Kitas

Frau Fehrmann, Frau Beenen

Ertrags- und Aufwandsarten	Ergebnis 2024	Ansatz 2025	Ansatz 2026	Planung 2027	Planung 2028	Planung 2029
	1	2	3	4	5	6
3650111.5241050 Bewirtschaftung der Grdst./bau Anlagen (Wasser/Abwasser)	1.817,00	1.650	1.800	1.800	1.800	1.800
3650111.5261000 Dienst- und Schutzkleidung	28,93	0	0	0	0	0
3650111.5261010 Fortbildung						
<i>Erläuterungen:</i>						
<i>Inhouse-Schulungen, Sprachförderung</i>	1.122,73	1.150	550	550	550	550
3650111.5271005 Spiel- /Beschäftigungsmaterial Bes. Verwaltungs/Betr.-aufwend						
<i>Erläuterungen:</i>						
<i>2026:200 € Fotoentwicklung90 € Ostern, Kindertag, Weihnachten250 € Bücher für die Bibliothek230 € Farbeffektplatten 4-er-Set770 €</i>	173,19	350	800	350	350	350
3650122.5211000 Unterhaltung der Grundstücke und baulichen Anlagen						
<i>Erläuterungen:</i>						
<i>600 € Wartung von Kläranlage, Heizung, CalMesszusätzlich 2025:900 € Prüfung ortsfeste Anlagen (alle 4 Jahre)</i>	603,60	1.500	600	600	600	600
3650122.5241000 Bewirtschaftung der Grundstücke und baulichen Anlagen (Müll)	22,34	50	50	50	50	50
3650122.5241010 Bewirtschaftung der Grdst./bau Anlagen (Heizung)	4.060,43	6.000	6.000	6.000	6.000	6.000
3650122.5241030 Bewirtschaftung der Grdst./bau Anlagen (Energie)	1.665,69	5.500	3.000	3.000	3.000	3.000
3650122.5241040 Bewirtschaftung der Grdst./bau Anlagen (Versicherung)	0,00	1.200	0	0	0	0
3650122.5241050 Bewirtschaftung der Grdst./bau Anlagen (Wasser/Abwasser)	735,57	600	750	750	750	750
3650133.5211000 Unterhaltung der Grundstücke und baulichen Anlagen						
<i>Erläuterungen:</i>						
<i>200 € Wartung Heizung600 € Reparaturen usw.zusätzlich 2025:1.000 € Prüfung ortsfeste Anlagen (alle 4 Jahre)zusätzlich 2026:800 € Notschalter Küche6.000 € Wände streichen800 € Abdunklungsrollos</i>	1.197,63	2.150	8.400	800	800	800
3650133.5222000 Unterhaltung von Geräten Ausstattungen und Ausrüstungsgegenständen						
<i>Erläuterungen:</i>						
<i>800 € feststehende Kosten (Betriebsmittelprüfung, ...)150 € Spielkies (jährlicher Wechsel)750 € Kleinmaterial, Ausstattung, Reparaturen100 € Farbe f. Spielgeräte, deren Rep. u.ä.50 € Holzschutzlasur Außenbereich540 € Kitalino App90 € Tigericket für Tigerbox2.420 Ezzusätzlich 2026:380 € Seifenspendler, Papierhandtücher80 € Telefon840 € drei Hochschränke für Portfolios750 € drei Aufsatzregale für Schränke250 € Laptoptisch1.700 € zwei Hochschränke750 € Bücherwagen350 € Materialwagen300 € Wagen für Zeichnungen300 € Kunststoffbehälter1.250 € fünf Regale für Kunststoffbehälter2.250 € dreißig Stühle1.250 € fünf Rechteckische80 € vier Papierkörbe880 € Spielküche150 € Schminktisch mit Hocker700 € Verkleidungsgarderobe175 € Theatervorhang1.800 € drei Werk-Arbeitsplätze1.200 € vier Werkzeugschränke900 € drei Regale Spielraum850 € Eigentumsschrank800 € Hochschrank Büro150 € Laptoptisch Büro1.200 € sechs Erzieherhocker700 € Garderobenschrank Erzieher150 € Wandspiegel Garderobe Erzieher700 € Herd mit Backofen50 € Kücheneimer75 € Thermos-Pumpkanne360 € drei Schwerlastregale (Lager)300 € Geräteschuppen650 € Flexi Schrank für Kreativbereich800 € zwei Smartphones</i>	1.126,40	2.100	25.550	2.450	2.450	2.450
3650133.5241000 Bewirtschaftung der Grundstücke und baulichen Anlagen (Müll)	148,00	250	500	500	500	500
3650133.5241010 Bewirtschaftung der Grdst./bau Anlagen (Heizung)	3.857,58	5.500	6.500	6.500	6.500	6.500
3650133.5241020 Bewirtschaftung der Grdst./bau Anlagen (Reinigung)						
<i>Erläuterungen:</i>						
<i>Fremdvergabe Reinigung seit 04/2024vorher waren die GK auf 2110100</i>	12.652,65	18.150	25.000	25.000	25.000	25.000
3650133.5241030 Bewirtschaftung der Grdst./bau Anlagen (Energie)	1.759,50	1.500	3.000	3.000	3.000	3.000
3650133.5241040 Bewirtschaftung der Grdst./bau Anlagen (Versicherung)	345,07	350	500	500	500	500
3650133.5241050 Bewirtschaftung der Grdst./bau Anlagen (Wasser/Abwasser)	285,85	300	1.000	1.000	1.000	1.000
3650133.5261010 Fortbildung						
<i>Erläuterungen:</i>						
<i>Inhouse-Schulungen</i>	0,00	400	400	400	400	400

**Gemeinde Groß Pankow(Prignitz)**

**2026**

Produktbereich **36** Kinder-, Jugend- und Familienhilfe  
 Produktgruppe **365** Tageseinrichtungen für Kinder  
 Produkt **36501** Kitas

Frau Fehrmann, Frau Beenen

Ertrags- und Aufwandsarten		Ergebnis	Ansatz	Ansatz	Planung	Planung	Planung
		2024	2025	2026	2027	2028	2029
		1	2	3	4	5	6
	3650133.5271005 Spiel- /Beschäftigungsmaterial Bes. Verwaltungs/Betr.-aufwend						
	<i>Erläuterungen:</i>						
	200 € Fotoentwicklung 270 € Ostern, Kindertag, Weihnachtzusätzlich 2026: 3.000 € Beschäftigungsmaterial (neue Räume)	448,11	1.050	3.500	500	500	500
14.	Abschreibungen	70.929,92	70.750	63.850	56.850	50.800	48.750
	3650100.5711000 Abschreibungen auf immaterielles Vermögen u. Sachanlagen	1.473,20	1.500	1.500	1.500	1.500	1.500
	3650100.5731010 Forderungsverluste	211,00	0	0	0	0	0
	3650102.5711000 Abschreibungen auf immaterielles Vermögen u. Sachanlagen	9.661,57	9.700	9.550	8.850	7.450	7.400
	3650102.5711001 Abschreibungen auf GWG	3.157,50	3.200	2.100	1.050	300	0
	3650103.5711000 Abschreibungen auf immaterielles Vermögen u. Sachanlagen	14.843,68	14.900	14.800	14.350	14.200	13.700
	3650103.5711001 Abschreibungen auf GWG	4.047,51	4.050	2.950	2.000	400	0
	3650106.5711000 Abschreibungen auf immaterielles Vermögen u. Sachanlagen	6.115,21	6.150	5.900	5.600	5.600	5.550
	3650106.5711001 Abschreibungen auf GWG	3.273,47	3.300	2.000	400	200	0
	3650111.5711000 Abschreibungen auf immaterielles Vermögen u. Sachanlagen	19.833,15	19.850	19.950	19.800	19.750	19.750
	3650111.5711001 Abschreibungen auf GWG	3.843,61	3.850	2.750	1.300	300	0
	3650133.5711000 Abschreibungen auf immaterielles Vermögen u. Sachanlagen	1.221,90	1.250	1.050	1.000	1.000	850
	3650133.5711001 Abschreibungen auf GWG	2.980,04	3.000	1.300	1.000	100	0
	3650133.5731010 Forderungsverluste	268,08	0	0	0	0	0
15.	Transferaufwendungen	231.334,65	262.300	271.900	271.900	271.900	271.900
	3650100.5312000 Zuweisungen an Gemeinden/ GV						
	<i>Erläuterungen:</i>						
	Kostenausgleich an Fremdgemeinden	98.375,80	109.150	132.800	132.800	132.800	132.800
	3650100.5312001 periodenfremde Zuweisg aGem/GV	9.172,55	29.150	9.100	9.100	9.100	9.100
	3650122.5318000 Zuschüsse an übr. Bereiche						
	<i>Erläuterungen:</i>						
	Sachkostenzuschuss an freie Kita Baek	123.786,30	124.000	130.000	130.000	130.000	130.000
16.	Sonstige ordentliche Aufwendungen	56.134,26	53.850	55.900	55.900	55.900	55.900
	3650100.5431051 Aufwendungen für den Erwerb von Vorräten	233,17	150	150	150	150	150
	3650102.5411000 Sonstige Personal- und Versorgungsaufwendungen	245,10	500	500	500	500	500
	3650102.5429000 Sonstige Aufwendungen für die Inanspruchnahme von Rechten und Diensten	88,47	100	100	100	100	100
	3650102.5431000 Geschäftsaufwendungen Büromaterial	473,84	1.000	800	800	800	800
	3650102.5431010 Geschäftsaufwendungen Bücher und Zeitschriften	17,90	100	100	100	100	100
	3650102.5431020 Geschäftsaufwendungen Post- und Fernmeldegebühren	670,19	700	700	700	700	700
	3650102.5431050 Geschäftsaufwendungen Sachverständigen-, Gerichts- u.ä. Kosten						
	<i>Erläuterungen:</i>						
	690 € arbeitsmedizinische Untersuchung (inkl. Laborkosten, Impfstoffe, Leistung IAS) 100 € arbeitsmedizinische Betreuung 200 € TÜV-Abnahme Spielplatz	847,27	1.200	1.000	1.000	1.000	1.000
	3650102.5431053 Aufw. für Erwerb v. kitaspez. Ilen Verbrauchsmitteln/Budget - übertragbar -	700,00	500	600	600	600	600
	3650102.5431151 Kauf von Lebensmitteln für Frühstück und Vesper in Kitas						
	<i>Erläuterungen:</i>						
	Frühstück und Vesper	4.529,28	4.350	4.350	4.350	4.350	4.350
	3650102.5441000 Steuern, Versicherungen, Schadensfälle						
	<i>Erläuterungen:</i>						
	KSA	9,73	50	50	50	50	50
	3650102.5499246 Aufwand Spendenverwendg. Kita	2.189,69	0	0	0	0	0
	3650103.5411000 Sonstige Personal- und Versorgungsaufwendungen	362,60	700	700	700	700	700
	3650103.5429000 Sonstige Aufwendungen für die Inanspruchnahme von Rechten und Diensten	113,80	150	150	150	150	150
	3650103.5431000 Geschäftsaufwendungen Büromaterial	1.484,76	2.000	2.000	2.000	2.000	2.000
	3650103.5431010 Geschäftsaufwendungen Bücher und Zeitschriften	83,90	150	150	150	150	150

Produktbereich	36	Kinder-, Jugend- und Familienhilfe
Produktgruppe	365	Tageseinrichtungen für Kinder
Produkt	36501	Kitas

Frau Fehrmann, Frau Beenen

Ertrags- und Aufwandsarten	Ergebnis 2024	Ansatz 2025	Ansatz 2026	Planung 2027	Planung 2028	Planung 2029
	1	2	3	4	5	6
3650103.5431020 Geschäftsaufwendungen Post- und Fernmeldegebühren	715,51	700	700	700	700	700
3650103.5431050 Geschäftsaufwendungen Sachverständigen-,Gerichts- u.ä. Kosten <i>Erläuterungen:</i> <i>jährlich wiederkehrende Aufwendungen:875 € arbeitsmedizinische Untersuchung (Laborkosten, Impfstoffe, Leistung IAS)200 € Untersuchung Wasserproben,200 € arbeitsmedizinische Betreuung200 € TÜV-Abnahme Spielplatz</i>	1.330,57	1.500	1.500	1.500	1.500	1.500
3650103.5431053 Aufw. für Erwerb v. kitaspez. Ilen Verbrauchsmitteln <i>Erläuterungen:</i> <i>freies Budget pro Kita (festgelegte Pauschale pro Kind)</i>	1.000,00	1.100	1.000	1.000	1.000	1.000
3650103.5431151 Kauf von Lebensmitteln für Frühstück und Vesper in Kitas <i>Erläuterungen:</i> <i>Frühstück und Vesper</i>	7.150,59	6.500	7.000	7.000	7.000	7.000
3650103.5441000 Steuern, Versicherungen, Schadensfälle <i>Erläuterungen:</i> <i>KSA</i>	14,39	50	50	50	50	50
3650103.5499246 Aufwand Spendenverwendg. Kita	919,25	0	0	0	0	0
3650106.5411000 Sonstige Personal- und Versorgungsaufwendungen	195,20	250	250	250	250	250
3650106.5429000 Sonstige Aufwendungen für die Inanspruchnahme von Rechten und Diensten	76,74	100	100	100	100	100
3650106.5431000 Geschäftsaufwendungen Büromaterial	1.530,66	1.800	1.800	1.800	1.800	1.800
3650106.5431010 Geschäftsaufwendungen Bücher und Zeitschriften	17,90	100	100	100	100	100
3650106.5431020 Geschäftsaufwendungen Post- und Fernmeldegebühren	678,55	700	700	700	700	700
3650106.5431050 Geschäftsaufwendungen Sachverständigen-,Gerichts- u.ä. Kosten <i>Erläuterungen:</i> <i>jährlich wiederkehrende Aufwendungen:200 € Untersuchung Wasserproben200 € arbeitsmedizinische Betreuung500 € arbeitsmedizinische Untersuchungen ( Laborkosten, Impfstoffe, Leistung IAS)200 € TÜV-Abnahme Spielplatz</i>	1.204,84	1.100	1.100	1.100	1.100	1.100
3650106.5431053 Aufw. für Erwerb v. kitaspez. Ilen Verbrauchsmitteln <i>Erläuterungen:</i> <i>freies Budget pro Kita (festgelegte Pauschale pro Kind)</i>	800,00	800	900	900	900	900
3650106.5431151 Kauf von Lebensmitteln für Frühstück und Vesper in Kitas <i>Erläuterungen:</i> <i>Frühstück und Vesper</i>	6.487,72	6.200	6.500	6.500	6.500	6.500
3650106.5441000 Steuern, Versicherungen, Schadensfälle	11,00	50	50	50	50	50
3650106.5499246 Aufwand Spendenverwendg. Kita	614,35	0	0	0	0	0
3650111.5411000 Sonstige Personal- und Versorgungsaufwendungen	322,10	500	500	500	500	500
3650111.5429000 Sonstige Aufwendungen für die Inanspruchnahme von Rechten und Diensten	55,23	100	100	100	100	100
3650111.5431000 Geschäftsaufwendungen Büromaterial	501,20	1.300	1.000	1.000	1.000	1.000
3650111.5431010 Geschäftsaufwendungen Bücher und Zeitschriften	17,90	300	200	200	200	200
3650111.5431020 Geschäftsaufwendungen Post- und Fernmeldegebühren	685,10	700	700	700	700	700
3650111.5431050 Geschäftsaufwendungen Sachverständigen-,Gerichts- u.ä. Kosten <i>Erläuterungen:</i> <i>Untersuchung von Wasserproben, arbeitsmedizinische Betreuung u. Untersuchung (inkl. Laborkosten, Impfstoffe, Leistung IAS), TÜV-Abnahme Spielplatz350 € Untersuchung von Wasserproben250 € arbeitsmedizinische Betreuung500 € arbeitsmedizinische Untersuchung (inkl. Laborkosten, Impfstoffe, Leistung IAS)200 € TÜV-Abnahme Spielplatz</i>	2.191,98	1.300	1.300	1.300	1.300	1.300
3650111.5431053 Aufw. für Erwerb v. kitaspez. Ilen Verbrauchsmitteln	700,00	700	700	700	700	700

**Gemeinde Groß Pankow(Prignitz)**

**2026**

Produktbereich **36** Kinder-, Jugend- und Familienhilfe  
 Produktgruppe **365** Tageseinrichtungen für Kinder  
 Produkt **36501** Kitas

Frau Fehrmann, Frau Beenen

Ertrags- und Aufwandsarten	Ergebnis 2024	Ansatz 2025	Ansatz 2026	Planung 2027	Planung 2028	Planung 2029
	1	2	3	4	5	6
3650111.5431151 Kauf von Lebensmitteln für Frühstück und Vesper in Kitas						
<i>Erläuterungen:</i>						
<i>Frühstück und Vesper</i>	5.829,42	5.500	5.700	5.700	5.700	5.700
3650111.5441000 Steuern, Versicherungen, Schadensfälle	9,73	50	50	50	50	50
3650111.5499246 Aufwand Spendenverwendg. Kita	819,73	0	0	0	0	0
3650133.5411000 Sonstige Personal- und Versorgungsaufwendungen						
<i>Erläuterungen:</i>						
<i>Reisekosten, erw. Führungszeugnis, Präsente</i>	284,40	400	500	500	500	500
3650133.5429000 Sonstige Aufwendungen für die Inanspruchnahme von Rechten und Diensten	69,38	100	100	100	100	100
3650133.5431000 Geschäftsaufwendungen Büromaterial	1.138,55	1.600	1.600	1.600	1.600	1.600
3650133.5431010 Geschäftsaufwendungen Bücher und Zeitschriften	0,00	100	100	100	100	100
3650133.5431020 Geschäftsaufwendungen Post- und Fernmeldegebühren						
<i>Erläuterungen:</i>						
<i>Telefon, Rundfunk, DSL</i>	617,44	650	700	700	700	700
3650133.5431050 Geschäftsaufwendungen Sachverständigen-, Gerichts- u.ä. Kosten						
<i>Erläuterungen:</i>						
<i>jährlich wiederkehrende Kosten:200 € Untersuchung Wasserproben250 € arbeitsmedizinische Betreuung650 € arbeitsmedizinische Untersuchungen (inkl. Laborkosten, Impfstoffe, Leistung IAS)200 €TÜV-Abnahme Spielplatz</i>	650,79	1.300	1.300	1.300	1.300	1.300
3650133.5431053 Aufw. für Erwerb v. kitaspez. Ilen Verbrauchsmitteln	1.394,19	1.600	1.700	1.700	1.700	1.700
3650133.5431151 Kauf von Lebensmitteln für Frühstück und Vesper in Kitas						
<i>Erläuterungen:</i>						
<i>Frühstück und Vesper</i>	5.020,52	5.000	6.500	6.500	6.500	6.500
3650133.5441000 Steuern, Versicherungen, Schadensfälle	29,63	50	50	50	50	50
3650133.5499246 Aufwand Spendenverwendg. Kita	1.000,00	0	0	0	0	0
<b>17. Aufwendungen aus laufender Verwaltungstätigkeit</b>	<b>2.424.842,44</b>	<b>2.598.150</b>	<b>2.781.500</b>	<b>2.706.250</b>	<b>2.732.600</b>	<b>2.763.450</b>
<b>18. Ergebnis der laufenden Verwaltungstätigkeit (10 ./ 17)</b>	<b>-711.962,35</b>	<b>-670.650</b>	<b>-1.171.500</b>	<b>-1.101.100</b>	<b>-1.131.600</b>	<b>-1.166.700</b>
19. Zinsen und sonstige Finanzerträge	0,00	0	0	0	0	0
20. – Zinsen und sonstige Finanzaufwendungen	0,00	0	0	0	0	0
21. Finanzergebnis (19 ./ 20)	0,00	0	0	0	0	0
<b>22. Ordentliches Ergebnis (18+21)</b>	<b>-711.962,35</b>	<b>-670.650</b>	<b>-1.171.500</b>	<b>-1.101.100</b>	<b>-1.131.600</b>	<b>-1.166.700</b>
23. außerordentliche Erträge	0,00	0	0	0	0	0
24. außerordentliche Aufwendungen	0,00	0	0	0	0	0
<b>25. außerordentliches Ergebnis</b>	<b>0,00</b>	<b>0</b>	<b>0</b>	<b>0</b>	<b>0</b>	<b>0</b>
<b>26. Ergebnis vor Berücksichtigung der internen Leistungsbeziehungen (22 + 25)</b>	<b>-711.962,35</b>	<b>-670.650</b>	<b>-1.171.500</b>	<b>-1.101.100</b>	<b>-1.131.600</b>	<b>-1.166.700</b>
27. Erträge aus internen Leistungsbeziehungen	0,00	0	0	0	0	0
28. – Aufwendungen aus internen Leistungsbeziehungen	0,00	0	0	0	0	0
<b>29. Gesamtergebnis des Teilhaushalts</b>	<b>-711.962,35</b>	<b>-670.650</b>	<b>-1.171.500</b>	<b>-1.101.100</b>	<b>-1.131.600</b>	<b>-1.166.700</b>
<i>Nachrichtlich:</i>						
30. nicht zahlungswirksame Erträge	25.293,50	24.900	25.850	22.950	22.800	22.450
3650102.4161000 Erträge aus der Auflösung von Sonderposten aus Zuweisungen der öffentlichen Hand	6.107,17	6.150	6.100	5.450	5.450	5.450
3650102.4571000 Erträge aus Auflösung von sonstigen Sonderposten	669,12	650	700	400	350	150
3650103.4161000 Erträge aus der Auflösung von Sonderposten aus Zuweisungen der öffentlichen Hand	5.469,74	5.450	5.450	4.800	4.750	4.750
3650103.4571000 Erträge aus Auflösung von sonstigen Sonderposten	359,40	350	350	350	350	300
3650106.4161000 Erträge aus der Auflösung von Sonderposten aus Zuweisungen der öffentlichen Hand	3.447,53	3.200	3.750	3.150	3.150	3.150
3650106.4571000 Erträge aus Auflösung von sonstigen Sonderposten	20,00	0	0	0	0	0
3650111.4161000 Erträge aus der Auflösung von Sonderposten aus Zuweisungen der öffentlichen Hand	8.739,75	8.700	8.700	8.000	7.950	7.950

Produktbereich	36	Kinder-, Jugend- und Familienhilfe
Produktgruppe	365	Tageseinrichtungen für Kinder
Produkt	36501	Kitas

Frau Fehrmann, Frau Beenen

Ertrags- und Aufwandsarten	Ergebnis 2024	Ansatz 2025	Ansatz 2026	Planung 2027	Planung 2028	Planung 2029
	1	2	3	4	5	6
3650111.4571000 Erträge aus Auflösung von sonstigen Sonderposten	327,54	300	700	700	700	700
3650133.4161000 Erträge aus der Auflösung von Sonderposten aus Zuweisungen der öffentlichen Hand	133,25	100	100	100	100	0
3650133.4571000 Erträge aus Auflösung von sonstigen Sonderposten	20,00	0	0	0	0	0
31. nicht zahlungswirksame Aufwendungen	78.258,21	77.750	43.250	36.350	30.000	27.750
3650100.5711000 Abschreibungen auf immaterielles Vermögen u. Sachanlagen	1.473,20	1.500	1.500	1.500	1.500	1.500
3650100.5731010 Forderungsverluste	211,00	0	0	0	0	0
3650102.5071001 Zuführungen zu Rückstellungen Erfüllungsrückstellg. (Brutto)	282,33	300	0	0	0	0
3650102.5071002 Zuführungen zu Rückstellungen Erfüllungsrückstellg. (SV)	91,18	100	0	0	0	0
3650102.5071003 Zuführungen zu Rückstellungen Erfüllungsrückstellg. (ZVK)	17,76	0	0	0	0	0
3650102.5072001 Entnahme d. Rückstell.(Brutto) (negatives Aufwandskonto!!!)	0,00	-200	-300	-300	-300	-300
3650102.5072002 Entnahme d. Rückstell.(SV) (negatives Aufwandskonto!!!)	0,00	-100	-100	-100	-100	-100
3650102.5072004 Entnahme d. Rückstell.(Aufst.) (negatives Aufwandskonto!!!)	-42,16	-100	-100	-100	-100	-100
3650102.5171000 Zuführungen zu Rückstellungen für ATZ (Aufstockungsbeträge)	202,32	0	0	0	0	0
3650102.5711000 Abschreibungen auf immaterielles Vermögen u. Sachanlagen	9.661,57	9.700	9.550	8.850	7.450	7.400
3650102.5711001 Abschreibungen auf GWG	3.157,50	3.200	2.100	1.050	300	0
3650103.5071001 Zuführungen zu Rückstellungen Erfüllungsrückstellg. (Brutto)	11.684,47	19.200	0	0	0	0
3650103.5071002 Zuführungen zu Rückstellungen Erfüllungsrückstellg. (SV)	3.684,68	6.700	0	0	0	0
3650103.5071003 Zuführungen zu Rückstellungen Erfüllungsrückstellg. (ZVK)	739,07	1.200	0	0	0	0
3650103.5072001 Entnahme d. Rückstell.(Brutto) (negatives Aufwandskonto!!!)	0,00	-300	-500	-500	-500	-500
3650103.5072002 Entnahme d. Rückstell.(SV) (negatives Aufwandskonto!!!)	0,00	-100	-200	-200	-200	-200
3650103.5072004 Entnahme d. Rückstell.(Aufst.) (negatives Aufwandskonto!!!)	-1.762,93	-3.800	-100	-100	-100	-100
3650103.5171000 Zuführungen zu Rückstellungen für ATZ (Aufstockungsbeträge)	10.337,52	0	0	0	0	0
3650103.5711000 Abschreibungen auf immaterielles Vermögen u. Sachanlagen	14.843,68	14.900	14.800	14.350	14.200	13.700
3650103.5711001 Abschreibungen auf GWG	4.047,51	4.050	2.950	2.000	400	0
3650106.5071001 Zuführungen zu Rückstellungen Erfüllungsrückstellg. (Brutto)	16.094,56	14.400	0	0	0	0
3650106.5071002 Zuführungen zu Rückstellungen Erfüllungsrückstellg. (SV)	5.178,73	5.000	0	0	0	0
3650106.5071003 Zuführungen zu Rückstellungen Erfüllungsrückstellg. (ZVK)	973,11	900	0	0	0	0
3650106.5072001 Entnahme d. Rückstell.(Brutto) (negatives Aufwandskonto!!!)	-29.414,75	-20.400	-14.400	-14.600	-14.800	-15.000
3650106.5072002 Entnahme d. Rückstell.(SV) (negatives Aufwandskonto!!!)	-10.163,24	-7.200	-5.100	-5.100	-5.200	-5.300
3650106.5072003 Entnahme d. Rückstell.(ZVK) (negatives Aufwandskonto!!!)	-1.743,39	-1.300	-900	-900	-900	-900
3650106.5072004 Entnahme d. Rückstell.(Aufst.) (negatives Aufwandskonto!!!)	-7.779,93	-7.300	-2.800	-2.800	-2.900	-3.000
3650106.5171000 Zuführungen zu Rückstellungen für ATZ (Aufstockungsbeträge)	8.408,64	0	0	0	0	0
3650106.5711000 Abschreibungen auf immaterielles Vermögen u. Sachanlagen	6.115,21	6.150	5.900	5.600	5.600	5.550
3650106.5711001 Abschreibungen auf GWG	3.273,47	3.300	2.000	400	200	0
3650111.5071001 Zuführungen zu Rückstellungen Erfüllungsrückstellg. (Brutto)	276,64	300	0	0	0	0
3650111.5071002 Zuführungen zu Rückstellungen Erfüllungsrückstellg. (SV)	89,35	100	0	0	0	0

**Gemeinde Groß Pankow(Prignitz)**
**2026**

 Produktbereich **36** Kinder-, Jugend- und Familienhilfe  
 Produktgruppe **365** Tageseinrichtungen für Kinder  
 Produkt **36501** Kitas

Frau Fehrmann, Frau Beenen

Ertrags- und Aufwandsarten	Ergebnis	Ansatz	Ansatz	Planung	Planung	Planung
	2024	2025	2026	2027	2028	2029
	1	2	3	4	5	6
3650111.5071003 Zuführungen zu Rückstellungen Erfüllungsrückstellg. (ZVK)	17,40	0	0	0	0	0
3650111.5072001 Entnahme d. Rückstell.(Brutto) (negatives Aufwandskonto!!!)	0,00	-200	-300	-300	-300	-300
3650111.5072002 Entnahme d. Rückstell.(SV) (negatives Aufwandskonto!!!)	0,00	-100	-100	-100	-100	-100
3650111.5072004 Entnahme d. Rückstell.(Aufst.) (negatives Aufwandskonto!!!)	-41,31	-100	-100	-100	-100	-100
3650111.5171000 Zuführungen zu Rückstellungen für ATZ (Aufstockungsbeträge)	198,24	0	0	0	0	0
3650111.5711000 Abschreibungen auf immaterielles Vermögen u. Sachanlagen	19.833,15	19.850	19.950	19.800	19.750	19.750
3650111.5711001 Abschreibungen auf GWG	3.843,61	3.850	2.750	1.300	300	0
3650133.5071001 Zuführungen zu Rückstellungen Erfüllungsrückstellg. (Brutto)	0,00	0	30.400	30.900	31.400	31.900
3650133.5071002 Zuführungen zu Rückstellungen Erfüllungsrückstellg. (SV)	0,00	0	9.100	9.300	9.400	9.600
3650133.5071003 Zuführungen zu Rückstellungen Erfüllungsrückstellg. (ZVK)	0,00	0	1.500	1.600	1.600	1.600
3650133.5072001 Entnahme d. Rückstell.(Brutto) (negatives Aufwandskonto!!!)	0,00	0	-19.300	-19.600	-19.900	-20.200
3650133.5072002 Entnahme d. Rückstell.(SV) (negatives Aufwandskonto!!!)	0,00	0	-7.200	-7.300	-7.400	-7.500
3650133.5072003 Entnahme d. Rückstell.(ZVK) (negatives Aufwandskonto!!!)	0,00	0	-1.300	-1.300	-1.300	-1.300
3650133.5072004 Entnahme d. Rückstell.(Aufst.) (negatives Aufwandskonto!!!)	0,00	0	-8.800	-8.900	-9.000	-9.100
3650133.5711000 Abschreibungen auf immaterielles Vermögen u. Sachanlagen	1.221,90	1.250	1.050	1.000	1.000	850
3650133.5711001 Abschreibungen auf GWG	2.980,04	3.000	1.300	1.000	100	0
3650133.5731010 Forderungsverluste	268,08	0	0	0	0	0

Produktbereich 36 Kinder-, Jugend- und Familienhilfe  
 Produktgruppe 365 Tageseinrichtungen für Kinder  
 Produkt 36501 Kitas

Frau Fehrmann, Frau Beenen

Teilfinanzhaushalt  
 Haushaltsjahr 2026  
 - EUR -

Ein- und Auszahlungsarten	Ergebnis	Ansatz	Ansatz	Planung	Planung	Planung	Bisher bereitgestellt (einschl. Sp 2) 2026	Gesamtein-/auszahlungen 2026
	2024	2025	2026	2027	2028	2029		
	1	2	3	4	5	6	7	8
1. Einzahlungen aus Investitionszuwendungen	2.519,47	0	28.500	0	0	0	2.519	31.019
3650102.6817000 Investitionszuschüsse von privaten Unternehmen	1.609,10	0	0	0	0	0	1.609	1.609
3650103.6811000 Investitionszuwendungen vom Land								
<i>Erläuterungen:</i>								
<i>Badssanierung Kita GP Förderung über LEADER</i>	0,00	0	28.500	0	0	0	0	28.500
3650103.6817000 Investitionszuschüsse von privaten Unternehmen	312,37	0	0	0	0	0	312	312
3650106.6817000 Investitionszuschüsse von privaten Unternehmen	100,00	0	0	0	0	0	100	100
3650111.6818000 Investitionszuschüsse von übrigen Bereichen	398,00	0	0	0	0	0	398	398
3650133.6817000 Investitionszuschüsse von privaten Unternehmen	100,00	0	0	0	0	0	100	100
2. + Einzahlungen aus Beiträgen und Entgelten	0,00	0	0	0	0	0	0	0
3. + Einzahlungen aus der Veräußerung von immateriellen Vermögensgegenständen	0,00	0	0	0	0	0	0	0
4. + Einzahlungen aus der Veräußerung von Grundstücken, grundstücksgleichen Rechten und Gebäuden	0,00	0	0	0	0	0	0	0
5. + Einzahlungen aus der Veräußerung von übrigem Sachanlagevermögen	0,00	0	0	0	0	0	0	0
6. + Einzahlungen aus der Veräußerung von Finanzanlagevermögen	0,00	0	0	0	0	0	0	0
7. + Sonstige Einzahlungen aus Investitionstätigkeit	0,00	0	0	0	0	0	0	0
8. Einzahlungen aus der Investitionstätigkeit	2.519,47	0	28.500	0	0	0	2.519	31.019
9. – Auszahlungen für Baumaßnahmen	0,00	0	38.000	0	0	0	0	38.000
3650103.7851000 Auszahlungen für Hochbaumaßn.								
<i>Erläuterungen:</i>								
<i>Badssanierung Kita Groß Pankow durch Fördermittel LEADER</i>	0,00	0	38.000	0	0	0	0	38.000
10. – Auszahlungen für den Erwerb von immateriellen Vermögensgegenständen	0,00	0	0	0	0	0	0	0
11. – Auszahlungen für den Erwerb von Grundstücken, grundstücksgleichen Rechten und Gebäuden	11.791,66	0	0	0	0	0	11.792	11.792
3650106.7821010 Auszahlungen für Betriebsvorr. von soz. Einrichtungen	11.791,66	0	0	0	0	0	11.792	11.792
12. – Auszahlungen für den Erwerb von übrigem Sachanlagevermögen	14.604,13	0	47.100	0	0	0	14.604	61.704
3650102.7831005 Auszahlungen für den Erwerb von BGA	5.288,90	0	0	0	0	0	5.289	5.289
3650102.7832000 Auszahlungen für den Erwerb von geringwertigen Wirtschaftsgütern								
<i>Erläuterungen:</i>								
<i>2026: zwei Spiegel</i>	1.374,64	0	0	0	0	0	1.375	1.375
3650103.7831005 Auszahlungen für den Erwerb von BGA								
<i>Erläuterungen:</i>								
<i>1.350 € mobile Schaukel/2.650 € Schrank System Büro</i>	3.239,27	0	4.000	0	0	0	3.239	7.239
3650103.7832000 Auszahlungen für den Erwerb von geringwertigen Wirtschaftsgütern								
<i>Erläuterungen:</i>								
<i>2026:1.000 € Schrank System Büro/550 € Klappbollenwagen für Ausflüge/300 € Farbzaubermaschine/800 € zwei Smartphones/2.650 €</i>	1.932,37	0	0	0	0	0	1.932	1.932
3650106.7831005 Auszahlungen für den Erwerb von BGA								
<i>Erläuterungen:</i>								
<i>Spielhaus mit Rutsche (Krippe)</i>	0,00	0	6.500	0	0	0	0	6.500
3650106.7832000 Auszahlungen für den Erwerb von geringwertigen Wirtschaftsgütern	867,00	0	0	0	0	0	867	867

**Gemeinde Groß Pankow(Prignitz)**
**2026**

 Produktbereich **36** Kinder-, Jugend- und Familienhilfe  
 Produktgruppe **365** Tageseinrichtungen für Kinder  
 Produkt **36501** Kitas

Frau Fehrmann, Frau Beenen

Ein- und Auszahlungsarten	Ergebnis	Ansatz	Ansatz	Planung	Planung	Planung	Bisher bereitgestellt (einschl. Sp 2)	Gesamtein-/auszahlungen
	2024	2025	2026	2027	2028	2029	2026	2026
	1	2	3	4	5	6	7	8
3650111.7831005 Auszahlungen für den Erwerb von BGA <i>Erläuterungen:</i> Spielgerät Climbing Zelt	0,00	0	6.000	0	0	0	0	6.000
3650111.7832000 Auszahlungen für den Erwerb von geringwertigen Wirtschaftsgütern	1.447,00	0	0	0	0	0	1.447	1.447
3650133.7831005 Auszahlungen für den Erwerb von BGA <i>Erläuterungen:</i> 12.000 € vier Sitzgruppen (Terasse)5.600 € vier Bänke (Sportplatz)2.500 € Sitzgruppe überdacht2.000 € Pavillon2.000 € Bewegungsbaustelle1.500 € Möbelsatz Flexi3.000 € Snoezel Ecke mit Sitzen2.000 € Sodaecke mit Sitz	0,00	0	30.600	0	0	0	0	30.600
3650133.7832000 Auszahlungen für den Erwerb von geringwertigen Wirtschaftsgütern	454,95	0	0	0	0	0	455	455
13. – Auszahlungen für den Erwerb von Finanzanlagevermögen	0,00	0	0	0	0	0	0	0
14. – Auszahlungen von aktivierbaren Zuwendungen für Investitionen Dritter	0,00	0	0	0	0	0	0	0
15. Sonstige Auszahlungen aus Investitionstätigkeit	0,00	0	0	0	0	0	0	0
16. Auszahlungen aus der Investitionstätigkeit	26.395,79	0	85.100	0	0	0	26.396	111.496
17. <b>Saldo aus der Investitionstätigkeit (8. - 16.)</b>	<b>-23.876,32</b>	<b>0</b>	<b>-56.600</b>	<b>0</b>	<b>0</b>	<b>0</b>	<b>-23.876</b>	<b>-80.476</b>

Produktbereich 36 Kinder-, Jugend- und Familienhilfe  
 Produktgruppe 365 Tageseinrichtungen für Kinder  
 Produkt 36501 Kitas

Frau Fehrmann, Frau Beenen

Investitionsmaßnahmen	Ergebnis	Ansatz	Ansatz	Planung	Planung	Planung	Bisher bereitgestellt (einschl. Sp 2) 2026	Gesamtein-/auszahlungen 2026
	2024	2025	2026	2027	2028	2029	2026	2026
	1	2	3	4	5	6	7	8
Investitionen oberhalb der festgesetzten Wertgrenze								
100000 GWG Geringwertige Wirtschaftsgüter	-4.054,49	0	0	0	0	0	0,00	0,00
<u>Saldo aus der Investitionstätigkeit</u>	-4.054,49	0	0	0	0	0	0,00	0,00
100001 Betriebs- und Geschäftsausstattung	-8.528,17	0	-47.100	0	0	0	0,00	0,00
<u>Saldo aus der Investitionstätigkeit</u>	-8.528,17	0	-47.100	0	0	0	0,00	0,00
100005 Betriebsvorrichtungen bei Wohnbauten	-11.791,66	0	0	0	0	0	0,00	0,00
<u>Saldo aus der Investitionstätigkeit</u>	-11.791,66	0	0	0	0	0	0,00	0,00
<u>= Saldo oberhalb der Wertgrenze</u>	-24.374,32	0	-47.100	0	0	0	0,00	0,00
Investitionen unterhalb der festgesetzten Wertgrenze								
260004 Badsanierung Kita Groß Pankow	0,00	0	-9.500	0	0	0	0,00	0,00
<u>Saldo aus der Investitionstätigkeit</u>	0,00	0	-9.500	0	0	0	0,00	0,00
<u>= Saldo unterhalb der Wertgrenze</u>	0,00	0	-9.500	0	0	0	0,00	0,00

Verpflichtungsermächtigungen/ Aufteilung auf die Folgejahre	Verpflichtungsermächtigungen 2026	Planung Haushaltsjahr 2027	Planung Haushaltsjahr 2028	Planung Haushaltsjahr 2029
	1	2	3	4
Investitionen oberhalb der festgesetzten Wertgrenze				
100000 GWG Geringwertige Wirtschaftsgüter	0	0	0	0
<u>Saldo aus der Investitionstätigkeit</u>	0	0	0	0
100001 Betriebs- und Geschäftsausstattung	0	0	0	0
<u>Saldo aus der Investitionstätigkeit</u>	0	0	0	0
100005 Betriebsvorrichtungen bei Wohnbauten	0	0	0	0
<u>Saldo aus der Investitionstätigkeit</u>	0	0	0	0
<u>= Saldo oberhalb der Wertgrenze</u>	0	0	0	0
Investitionen unterhalb der festgesetzten Wertgrenze				
260004 Badsanierung Kita Groß Pankow	0	0	0	0
<u>Saldo aus der Investitionstätigkeit</u>	0	0	0	0
<u>= Saldo unterhalb der Wertgrenze</u>	0	0	0	0

Produktbereich	36	Kinder-, Jugend- und Familienhilfe	
Produktgruppe	365	Tageseinrichtungen für Kinder	
Produkt	36502	Kitaverwaltung	Frau Fehrmann

**Produktbeschreibung**

<b>Produkt</b>	<b>36502000000</b>	<b>Kitaverwaltung</b>
----------------	--------------------	-----------------------

**Produktbeschreibung**

Kinderbetreuungsbedarf und Rechtsanspruchserfüllung in Tagespflege

Verwaltung der Kitas, Gebührenbescheiderstellung, Anträge Kita-Personalkostenförderung, Abrechnung mit anderen Gemeinde, BK-Abrechnung + Sachkostenabrechnung für freie Kita, Versicherung, Materialbeschaffung

**Empfänger**

**Allgemeine Ziele**

Erfüllung des Rechtsanspruches auf Tagesbetreuung

**Auftragsgrundlage**

**Zielgruppen**

Verwaltungsmitarbeiter, Gemeindevertreter, Eltern

Kindertagesstättengesetz für das Land Brandenburg in der Neufassung  
 des Zweiten Gesetzes zur Ausführung des Achten Buches des Sozialgesetzbuches  
 - Kinder- und Jugendhilfe -  
 Kindertagesstättengesetz vom 27.06.2004  
 Richtlinie zur Förderung der Tagespflege vom 10.03.04 in der Fassung  
 vom 06.10.2004  
 Kita - Satzung der Gemeinde Groß Pankow (Prignitz) in der jeweils gültigen Fassung

**Organisationseinheit**

**Leistungswirkung**

Produktbereich	36	Kinder-, Jugend- und Familienhilfe
Produktgruppe	365	Tageseinrichtungen für Kinder
Produkt	36502	Kitaverwaltung

Frau Fehrmann

**Teilergebnishaushalt  
Haushaltsjahr 2026  
- EUR -**

Ertrags- und Aufwandsarten		Ergebnis	Ansatz	Ansatz	Planung	Planung	Planung
		2024	2025	2026	2027	2028	2029
		1	2	3	4	5	6
1.	Steuern und ähnliche Abgaben	0,00	0	0	0	0	0
2.	Zuwendungen und allgemeine Umlagen	0,00	0	0	0	0	0
3.	Sonstige Transfererträge	0,00	0	0	0	0	0
4.	Öffentlich-rechtliche Leistungsentgelte	0,00	0	0	0	0	0
5.	Privatrechtliche Leistungsentgelte	0,00	0	0	0	0	0
6.	Kostenerstattungen und Kostenumlagen	0,00	0	0	0	0	0
7.	Sonstige ordentliche Erträge	0,00	0	0	0	0	0
8.	Aktiviere Eigenleistungen	0,00	0	0	0	0	0
9.	Bestandsveränderungen	0,00	0	0	0	0	0
10.	<u>Erträge aus laufender Verwaltungstätigkeit</u>	<u>0,00</u>	<u>0</u>	<u>0</u>	<u>0</u>	<u>0</u>	<u>0</u>
11.	Personalaufwendungen	200.185,70	208.750	178.800	181.500	184.300	187.200
	3650200.5011000 Dienstaufwendungen Beamte	3.379,63	3.500	3.400	3.500	3.600	3.700
	3650200.5012000 Dienstaufwendungen Tariflich Beschäftigte	138.073,36	166.700	165.600	168.100	170.600	173.200
	3650200.5022000 Versorgungskassenbeiträge Tariflich Beschäftigte	5.398,34	6.150	5.800	5.900	6.000	6.100
	3650200.5032000 Sozialversicherungsbeiträge Tariflich Beschäftigte	29.927,69	36.100	35.600	36.100	36.700	37.300
	3650200.5071001 Zuführungen zu Rückstellungen Erfüllungsrückstellg. (Brutto)	19.153,89	8.800	0	0	0	0
	3650200.5071002 Zuführungen zu Rückstellungen Erfüllungsrückstellg. (SV)	6.352,34	3.100	0	0	0	0
	3650200.5071003 Zuführungen zu Rückstellungen Erfüllungsrückstellg. (ZVK)	1.275,36	600	0	0	0	0
	3650200.5072001 Entnahme d. Rückstell.(Brutto) (negatives Aufwandskonto!!!)	0,00	-8.800	-19.600	-19.900	-20.200	-20.500
	3650200.5072002 Entnahme d. Rückstell.(SV) (negatives Aufwandskonto!!!)	0,00	-3.100	-6.900	-7.000	-7.100	-7.200
	3650200.5072003 Entnahme d. Rückstell.(ZVK) (negatives Aufwandskonto!!!)	0,00	-600	-1.300	-1.300	-1.300	-1.300
	3650200.5072004 Entnahme d. Rückstell.(Aufst.) (negatives Aufwandskonto!!!)	-3.374,91	-3.700	-3.800	-3.900	-4.000	-4.100
12.	Versorgungsaufwendungen	9.412,92	0	0	0	0	0
	3650200.5171000 Zuführungen zu Rückstellungen für ATZ (Aufstockungsbeträge)	9.412,92	0	0	0	0	0
13.	Aufwendungen für Sach- und Dienstleistungen	226,10	900	900	900	900	900
	3650200.5261010 Fortbildung	226,10	900	900	900	900	900
14.	Abschreibungen	0,00	0	0	0	0	0
15.	Transferaufwendungen	0,00	0	0	0	0	0
16.	Sonstige ordentliche Aufwendungen	35,00	300	200	200	200	200
	3650200.5411000 Sonstige Personal- und Versorgungsaufwendungen	35,00	300	200	200	200	200
17.	<u>Aufwendungen aus laufender Verwaltungstätigkeit</u>	<u>209.859,72</u>	<u>209.950</u>	<u>179.900</u>	<u>182.600</u>	<u>185.400</u>	<u>188.300</u>
18.	<b><u>Ergebnis der laufenden Verwaltungstätigkeit (10 ./ 17)</u></b>	<b><u>-209.859,72</u></b>	<b><u>-209.950</u></b>	<b><u>-179.900</u></b>	<b><u>-182.600</u></b>	<b><u>-185.400</u></b>	<b><u>-188.300</u></b>
19.	Zinsen und sonstige Finanzerträge	0,00	0	0	0	0	0
20.	- Zinsen und sonstige Finanzaufwendungen	0,00	0	0	0	0	0
21.	<u>Finanzergebnis (19 ./ 20)</u>	<u>0,00</u>	<u>0</u>	<u>0</u>	<u>0</u>	<u>0</u>	<u>0</u>
22.	<b><u>Ordentliches Ergebnis (18+21)</u></b>	<b><u>-209.859,72</u></b>	<b><u>-209.950</u></b>	<b><u>-179.900</u></b>	<b><u>-182.600</u></b>	<b><u>-185.400</u></b>	<b><u>-188.300</u></b>
23.	außerordentliche Erträge	0,00	0	0	0	0	0
24.	außerordentliche Aufwendungen	0,00	0	0	0	0	0
25.	<b><u>außerordentliches Ergebnis</u></b>	<b><u>0,00</u></b>	<b><u>0</u></b>	<b><u>0</u></b>	<b><u>0</u></b>	<b><u>0</u></b>	<b><u>0</u></b>
26.	<b><u>Ergebnis vor Berücksichtigung der internen Leistungsbeziehungen (22 + 25)</u></b>	<b><u>-209.859,72</u></b>	<b><u>-209.950</u></b>	<b><u>-179.900</u></b>	<b><u>-182.600</u></b>	<b><u>-185.400</u></b>	<b><u>-188.300</u></b>
27.	Erträge aus internen Leistungsbeziehungen	0,00	0	0	0	0	0
28.	- Aufwendungen aus internen Leistungsbeziehungen	0,00	0	0	0	0	0
29.	<b>Gesamtergebnis des Teilhaushalts</b>	<b>-209.859,72</b>	<b>-209.950</b>	<b>-179.900</b>	<b>-182.600</b>	<b>-185.400</b>	<b>-188.300</b>
30.	<u>Nachrichtlich:</u> nicht zahlungswirksame Erträge	0,00	0	0	0	0	0

**Gemeinde Groß Pankow(Prignitz)**
**2026**

 Produktbereich **36** Kinder-, Jugend- und Familienhilfe  
 Produktgruppe **365** Tageseinrichtungen für Kinder  
 Produkt **36502** Kitaverwaltung

Frau Fehrmann

Ertrags- und Aufwandsarten		Ergebnis	Ansatz	Ansatz	Planung	Planung	Planung
		2024	2025	2026	2027	2028	2029
		1	2	3	4	5	6
31.	nicht zahlungswirksame Aufwendungen	32.819,60	-3.700	-31.600	-32.100	-32.600	-33.100
	3650200.5071001 Zuführungen zu Rückstellungen Erfüllungsrückstellg. (Brutto)	19.153,89	8.800	0	0	0	0
	3650200.5071002 Zuführungen zu Rückstellungen Erfüllungsrückstellg. (SV)	6.352,34	3.100	0	0	0	0
	3650200.5071003 Zuführungen zu Rückstellungen Erfüllungsrückstellg. (ZVK)	1.275,36	600	0	0	0	0
	3650200.5072001 Entnahme d. Rückstell.(Brutto) (negatives Aufwandskonto!!!)	0,00	-8.800	-19.600	-19.900	-20.200	-20.500
	3650200.5072002 Entnahme d. Rückstell.(SV) (negatives Aufwandskonto!!!)	0,00	-3.100	-6.900	-7.000	-7.100	-7.200
	3650200.5072003 Entnahme d. Rückstell.(ZVK) (negatives Aufwandskonto!!!)	0,00	-600	-1.300	-1.300	-1.300	-1.300
	3650200.5072004 Entnahme d. Rückstell.(Aufst.) (negatives Aufwandskonto!!!)	-3.374,91	-3.700	-3.800	-3.900	-4.000	-4.100
	3650200.5171000 Zuführungen zu Rückstellungen für ATZ (Aufstockungsbeträge)	9.412,92	0	0	0	0	0

Produktbereich	36	Kinder-, Jugend- und Familienhilfe	
Produktgruppe	366	Einrichtungen der Jugendarbeit	
Produkt	36601	Jugendarbeit	Frau Blunk

**Produktbeschreibung**

<b>Produkt</b>	36601000000	<b>Jugendarbeit</b>
----------------	-------------	---------------------

**Produktbeschreibung**

Bewirtschaftung und Erhaltung der Jugendräume,

Einsatz von MAE-Kräften,

Abspraken mit der BBL

**Empfänger**

Schaffung der räumlichen und personellen Voraussetzungen für eine sinnvolle außerschulische Freizeitbetätigung der Jugendlichen

**Auftragsgrundlage**

BbgKVerf

**Organisationseinheit**

**Allgemeine Ziele**

**Zielgruppen**

Schüler, Jugendliche, Ortsbeiräte, Gemeindevertreter

**Leistungswirkung**

Produktbereich	36	Kinder-, Jugend- und Familienhilfe
Produktgruppe	366	Einrichtungen der Jugendarbeit
Produkt	36601	Jugendarbeit

Frau Blunk

**Teilergebnishaushalt**  
**Haushaltsjahr 2026**  
**- EUR -**

Ertrags- und Aufwandsarten		Ergebnis	Ansatz	Ansatz	Planung	Planung	Planung
		2024	2025	2026	2027	2028	2029
		1	2	3	4	5	6
1.	Steuern und ähnliche Abgaben	0,00	0	0	0	0	0
2.	Zuwendungen und allgemeine Umlagen	2.590,89	2.450	2.350	2.350	1.200	1.200
	3660100.4142000 Zuweisungen für laufende Zwecke von Gemeinden/ GV						
	<i>Erläuterungen:</i>						
	<i>Förderung LK Personalkosten</i>	1.302,66	1.200	1.200	1.200	1.200	1.200
	3660100.4161000 Erträge aus der Auflösung von Sonderposten aus Zuweisungen der öffentlichen Hand	1.288,23	1.250	1.150	1.150	0	0
3.	Sonstige Transfererträge	0,00	0	0	0	0	0
4.	Öffentlich-rechtliche Leistungsentgelte	0,00	0	0	0	0	0
5.	Privatrechtliche Leistungsentgelte	0,00	0	0	0	0	0
6.	Kostenerstattungen und Kostenumlagen	601,71	0	0	0	0	0
	3660100.4488000 Erstattungen von übrigen Bereichen	601,71	0	0	0	0	0
7.	Sonstige ordentliche Erträge	0,00	0	0	0	0	0
8.	Aktiviert Eigenleistungen	0,00	0	0	0	0	0
9.	Bestandsveränderungen	0,00	0	0	0	0	0
10.	<u>Erträge aus laufender Verwaltungstätigkeit</u>	<u>3.192,60</u>	<u>2.450</u>	<u>2.350</u>	<u>2.350</u>	<u>1.200</u>	<u>1.200</u>
11.	Personalaufwendungen	5.021,78	5.350	5.400	5.600	5.700	5.800
	3660100.5012000 Dienstaufwendungen Tariflich Beschäftigte	4.046,00	4.200	4.300	4.400	4.500	4.600
	3660100.5022000 Versorgungskassenbeiträge Tariflich Beschäftigte	147,60	200	200	200	200	200
	3660100.5032000 Sozialversicherungsbeiträge Tariflich Beschäftigte	828,18	950	900	1.000	1.000	1.000
12.	Versorgungsaufwendungen	0,00	0	0	0	0	0
13.	Aufwendungen für Sach- und Dienstleistungen	3.485,71	5.300	5.250	5.250	5.250	5.250
	3660100.5211000 Unterhaltung der Grundstücke und baulichen Anlagen						
	<i>Erläuterungen:</i>						
	<i>Malerarbeiten Jugendclubs</i>	263,70	1.000	500	500	500	500
	3660100.5222000 Unterhaltung von Geräten Ausstattungen und Ausrüstungsgegenständen						
	<i>Erläuterungen:</i>						
	<i>Prüfung ortveränderlicher u. ortsfester Elektroanlagen</i>	219,25	500	1.000	1.000	1.000	1.000
	3660100.5241000 Bewirtschaftung der Grundstücke und baulichen Anlagen (Müll)						
	<i>Erläuterungen:</i>						
	<i>Müllgebühren</i>	159,94	400	250	250	250	250
	3660100.5241010 Bewirtschaftung der Grdst./bau Anlagen (Heizung)	1.800,58	2.000	2.000	2.000	2.000	2.000
	3660100.5241020 Bewirtschaftung der Grdst./bau Anlagen (Reinigung)	93,80	200	200	200	200	200
	3660100.5241030 Bewirtschaftung der Grdst./bau Anlagen (Energie)	601,54	800	800	800	800	800
	3660100.5241040 Bewirtschaftung der Grdst./bau Anlagen (Versicherung)						
	<i>Erläuterungen:</i>						
	<i>Gebäudeversicherung der Jugendclubs</i>	234,92	200	200	200	200	200
	3660100.5241050 Bewirtschaftung der Grdst./bau Anlagen (Wasser/Abwasser)	39,77	200	200	200	200	200
	3660100.5241060 Bewirtschaftung der Grdst./bau Anlagen (Steuern)	72,21	0	100	100	100	100
14.	Abschreibungen	1.303,63	1.350	1.200	1.200	0	0
	3660100.5711000 Abschreibungen auf immaterielles Vermögen u. Sachanlagen	1.303,63	1.350	1.200	1.200	0	0
15.	Transferaufwendungen	13.567,49	13.000	14.000	15.000	15.000	15.000
	3660100.5318000 Zuschüsse an übr. Bereiche						
	<i>Erläuterungen:</i>						
	<i>Vertrag Berlin-Brandenburgische Landjugend e.V.</i>	13.567,49	13.000	14.000	15.000	15.000	15.000
16.	Sonstige ordentliche Aufwendungen	379,59	550	550	550	550	550

**Gemeinde Groß Pankow(Prignitz)**

**2026**

Produktbereich **36** Kinder-, Jugend- und Familienhilfe  
 Produktgruppe **366** Einrichtungen der Jugendarbeit  
 Produkt **36601** Jugendarbeit

Frau Blunk

Ertrags- und Aufwandsarten	Ergebnis 2024	Ansatz 2025	Ansatz 2026	Planung 2027	Planung 2028	Planung 2029
	1	2	3	4	5	6
3660100.5431020 Geschäftsaufwendungen Post- und Fernmeldegebühren <i>Erläuterungen:</i> Rundfunkgebühr, Telefon, DSL	360,00	500	500	500	500	500
3660100.5441000 Steuern, Versicherungen, Schadensfälle <i>Erläuterungen:</i> KSA - Unfalldeckungsschutz	19,59	50	50	50	50	50
17. <u>Aufwendungen aus laufender Verwaltungstätigkeit</u>	<u>23.758,20</u>	<u>25.550</u>	<u>26.400</u>	<u>27.600</u>	<u>26.500</u>	<u>26.600</u>
18. <b><u>Ergebnis der laufenden Verwaltungstätigkeit (10 ./.</u></b> <b><u>17)</u></b>	<b><u>-20.565,60</u></b>	<b><u>-23.100</u></b>	<b><u>-24.050</u></b>	<b><u>-25.250</u></b>	<b><u>-25.300</u></b>	<b><u>-25.400</u></b>
19. Zinsen und sonstige Finanzerträge	0,00	0	0	0	0	0
20. – Zinsen und sonstige Finanzaufwendungen	0,00	0	0	0	0	0
21. <u>Finanzergebnis (19 ./.</u>	<u>0,00</u>	<u>0</u>	<u>0</u>	<u>0</u>	<u>0</u>	<u>0</u>
22. <b><u>Ordentliches Ergebnis (18+21)</u></b>	<b><u>-20.565,60</u></b>	<b><u>-23.100</u></b>	<b><u>-24.050</u></b>	<b><u>-25.250</u></b>	<b><u>-25.300</u></b>	<b><u>-25.400</u></b>
23. außerordentliche Erträge	0,00	0	0	0	0	0
24. außerordentliche Aufwendungen	0,00	0	0	0	0	0
25. <b><u>außerordentliches Ergebnis</u></b>	<b><u>0,00</u></b>	<b><u>0</u></b>	<b><u>0</u></b>	<b><u>0</u></b>	<b><u>0</u></b>	<b><u>0</u></b>
26. <b><u>Ergebnis vor Berücksichtigung der internen Leistungsbeziehungen (22 + 25)</u></b>	<b><u>-20.565,60</u></b>	<b><u>-23.100</u></b>	<b><u>-24.050</u></b>	<b><u>-25.250</u></b>	<b><u>-25.300</u></b>	<b><u>-25.400</u></b>
27. Erträge aus internen Leistungsbeziehungen	0,00	0	0	0	0	0
28. – Aufwendungen aus internen Leistungsbeziehungen	0,00	0	0	0	0	0
29. <b><u>Gesamtergebnis des Teilhaushalts</u></b>	<b><u>-20.565,60</u></b>	<b><u>-23.100</u></b>	<b><u>-24.050</u></b>	<b><u>-25.250</u></b>	<b><u>-25.300</u></b>	<b><u>-25.400</u></b>
<i>Nachrichtlich:</i>						
30. nicht zahlungswirksame Erträge	1.288,23	1.250	1.150	1.150	0	0
3660100.4161000 Erträge aus der Auflösung von Sonderposten aus Zuweisungen der öffentlichen Hand	1.288,23	1.250	1.150	1.150	0	0
31. nicht zahlungswirksame Aufwendungen	1.303,63	1.350	1.200	1.200	0	0
3660100.5711000 Abschreibungen auf immaterielles Vermögen u. Sachanlagen	1.303,63	1.350	1.200	1.200	0	0

Produktbereich	42	Sportförderung	
Produktgruppe	424	Sportstätten und Bäder	
Produkt	42401	Sportstätten und Bäder	Frau Fenske

**Produktbeschreibung**

<b>Produkt</b>	<b>42401000000</b>	<b>Sportstätten und Bäder</b>
----------------	--------------------	-------------------------------

**Produktbeschreibung**

Förderung der Sportvereine der Gemeinde  
 Bewirtschaftung der Sportstätten in der Gemeinde

**Empfänger**

**Allgemeine Ziele**

vorrangig Kinder und Jugendliche bei einer sinnvollen Freizeitbeschäftigung  
 auf dem Gebiet des Sports fördern  
 Sicherstellung der materiellen Voraussetzungen

**Auftragsgrundlage**

**Zielgruppen**

BbgKVerf

Schüler, (Freizeit)Sportler, Ortsbeiräte, Gemeindevertreter

**Organisationseinheit**

**Leistungswirkung**

Produktbereich	42	Sportförderung
Produktgruppe	424	Sportstätten und Bäder
Produkt	42401	Sportstätten und Bäder

Frau Fenske

**Teilergebnishaushalt  
Haushaltsjahr 2026  
- EUR -**

Ertrags- und Aufwandsarten	Ergebnis 2024	Ansatz 2025	Ansatz 2026	Planung 2027	Planung 2028	Planung 2029
	1	2	3	4	5	6
1. Steuern und ähnliche Abgaben	0,00	0	0	0	0	0
2. Zuwendungen und allgemeine Umlagen	235,39	100	100	100	100	0
4240100.4147000 Zuschüsse für laufende Zwecke von privaten Unternehmen	100,00	0	0	0	0	0
4240100.4161000 Erträge aus der Auflösung von Sonderposten aus Zuweisungen der öffentlichen Hand	135,39	100	100	100	100	0
3. Sonstige Transfererträge	0,00	0	0	0	0	0
4. Öffentlich-rechtliche Leistungsentgelte	368,87	150	50	0	0	0
4240100.4321000 Benutzungsgebühren und ähnliche Entgelte	175,00	0	0	0	0	0
4240100.4371000 Erträge aus der Auflösung von Sonderposten aus Beiträgen, Baukosten- und Investitionszuschüssen	193,87	150	50	0	0	0
5. Privatrechtliche Leistungsentgelte	0,00	0	0	0	0	0
6. Kostenerstattungen und Kostenumlagen	0,00	0	0	0	0	0
7. Sonstige ordentliche Erträge	0,00	0	0	0	0	0
8. Aktivierte Eigenleistungen	0,00	0	0	0	0	0
9. Bestandsveränderungen	0,00	0	0	0	0	0
10. <u>Erträge aus laufender Verwaltungstätigkeit</u>	<u>604,26</u>	<u>250</u>	<u>150</u>	<u>100</u>	<u>100</u>	<u>0</u>
11. Personalaufwendungen	7.006,06	6.600	6.400	6.600	6.700	6.800
4240100.5012000 Dienstaufwendungen Tariflich Beschäftigte	5.240,23	5.250	5.700	5.800	5.900	6.000
4240100.5022000 Versorgungskassenbeiträge Tariflich Beschäftigte	191,81	200	200	200	200	200
4240100.5032000 Sozialversicherungsbeiträge Tariflich Beschäftigte	1.109,48	1.150	1.200	1.300	1.300	1.300
4240100.5071001 Zuführungen zu Rückstellungen Erfüllungsrückstellg. (Brutto)	375,68	400	0	0	0	0
4240100.5071002 Zuführungen zu Rückstellungen Erfüllungsrückstellg. (SV)	121,33	200	0	0	0	0
4240100.5071003 Zuführungen zu Rückstellungen Erfüllungsrückstellg. (ZVK)	23,63	0	0	0	0	0
4240100.5072001 Entnahme d. Rückstell.(Brutto) (negatives Aufwandskonto!!!)	0,00	-300	-400	-400	-400	-400
4240100.5072002 Entnahme d. Rückstell.(SV) (negatives Aufwandskonto!!!)	0,00	-100	-200	-200	-200	-200
4240100.5072004 Entnahme d. Rückstell.(Aufst.) (negatives Aufwandskonto!!!)	-56,10	-200	-100	-100	-100	-100
12. Versorgungsaufwendungen	269,28	0	0	0	0	0
4240100.5171000 Zuführungen zu Rückstellungen für ATZ (Aufstockungsbeträge)	269,28	0	0	0	0	0
13. Aufwendungen für Sach- und Dienstleistungen	12.095,89	14.300	10.900	10.900	10.900	10.900
4240100.5211000 Unterhaltung der Grundstücke und baulichen Anlagen						
Erläuterungen:						
400 € Überprüfung ortsfeste Anlagen Sporthaus Lindenberg + 100 € Wartung Kläranlage2025: Kies Karpfenteich	612,71	1.500	1.100	1.100	1.100	1.100
4240100.5221000 Unterhaltung des sonstigen unbeweglichen Vermögens						
Erläuterungen:						
Entschädigung Grünpflege3.200 € Sportplätze Groß Pankow1.000 € Sportplatz Lindenberg	4.200,00	4.200	4.200	4.200	4.200	4.200
4240100.5222000 Unterhaltung von Geräten Ausstattungen und Ausrüstungsgegenständen						
Erläuterungen:						
Kraftstoff und ReparaturenKleinstmaterial	449,85	500	500	500	500	500
4240100.5231000 Mieten und Pachten						
Erläuterungen:						
120 € Pacht Sportplatz Baek+ Miettoiletten am Karpfenteich in Groß Pankow (OBR trägt 200 €)	654,71	800	900	900	900	900
4240100.5241000 Bewirtschaftung der Grundstücke und baulichen Anlagen (Müll)						
Erläuterungen:						
Müllgebühren Sporthaus LindenbergBauhofdepot neu: Vorhaltung 1.100 l Tonne	551,88	1.000	1.100	1.100	1.100	1.100

Gemeinde Groß Pankow(Prignitz)

2026

Produktbereich 42 Sportförderung  
 Produktgruppe 424 Sportstätten und Bäder  
 Produkt 42401 Sportstätten und Bäder

Frau Fenske

Ertrags- und Aufwandsarten	Ergebnis 2024	Ansatz 2025	Ansatz 2026	Planung 2027	Planung 2028	Planung 2029
	1	2	3	4	5	6
4240100.5241010 Bewirtschaftung der Grdst./bau Anlagen (Heizung) <i>Erläuterungen:</i> Gas Sporthaus Lindenberg	4.120,41	4.600	1.200	1.200	1.200	1.200
4240100.5241030 Bewirtschaftung der Grdst./bau Anlagen (Energie) <i>Erläuterungen:</i> Energie Sporthaus LindenbergEnergie Sportplatz Kehrberg	916,41	1.000	1.200	1.200	1.200	1.200
4240100.5241040 Bewirtschaftung der Grdst./bau Anlagen (Versicherung) <i>Erläuterungen:</i> Gebäude- u. Inhaltsversicherung Sportlerstübchen	371,04	400	400	400	400	400
4240100.5241050 Bewirtschaftung der Grdst./bau Anlagen (Wasser/Abwasser) <i>Erläuterungen:</i> Wasser Sporthaus Lindenberg, Abwasserbeseitigung Karpfenteich +50 € HA	218,88	300	300	300	300	300
14. Abschreibungen	6.064,67	6.100	250	100	100	100
4240100.5711000 Abschreibungen auf immaterielles Vermögen u. Sachanlagen	6.064,67	6.100	250	100	100	100
15. Transferaufwendungen	0,00	0	0	0	0	0
16. Sonstige ordentliche Aufwendungen	0,00	0	0	0	0	0
17. <u>Aufwendungen aus laufender Verwaltungstätigkeit</u>	<u>25.435,90</u>	<u>27.000</u>	<u>17.550</u>	<u>17.600</u>	<u>17.700</u>	<u>17.800</u>
18. <u>Ergebnis der laufenden Verwaltungstätigkeit (10 ./ 17)</u>	<u>-24.831,64</u>	<u>-26.750</u>	<u>-17.400</u>	<u>-17.500</u>	<u>-17.600</u>	<u>-17.800</u>
19. Zinsen und sonstige Finanzerträge	0,00	0	0	0	0	0
20. – Zinsen und sonstige Finanzaufwendungen	0,00	0	0	0	0	0
21. <u>Finanzergebnis (19 ./ 20)</u>	<u>0,00</u>	<u>0</u>	<u>0</u>	<u>0</u>	<u>0</u>	<u>0</u>
22. <u>Ordentliches Ergebnis (18+21)</u>	<u>-24.831,64</u>	<u>-26.750</u>	<u>-17.400</u>	<u>-17.500</u>	<u>-17.600</u>	<u>-17.800</u>
23. außerordentliche Erträge	0,00	0	0	0	0	0
24. außerordentliche Aufwendungen	0,00	0	0	0	0	0
25. <u>außerordentliches Ergebnis</u>	<u>0,00</u>	<u>0</u>	<u>0</u>	<u>0</u>	<u>0</u>	<u>0</u>
26. <u>Ergebnis vor Berücksichtigung der internen Leistungsbeziehungen (22 + 25)</u>	<u>-24.831,64</u>	<u>-26.750</u>	<u>-17.400</u>	<u>-17.500</u>	<u>-17.600</u>	<u>-17.800</u>
27. Erträge aus internen Leistungsbeziehungen	0,00	0	0	0	0	0
28. – Aufwendungen aus internen Leistungsbeziehungen	0,00	0	0	0	0	0
29. <b>Gesamtergebnis des Teilhaushalts</b>	<b>-24.831,64</b>	<b>-26.750</b>	<b>-17.400</b>	<b>-17.500</b>	<b>-17.600</b>	<b>-17.800</b>
<u>Nachrichtlich:</u>						
30. nicht zahlungswirksame Erträge	329,26	250	150	100	100	0
4240100.4161000 Erträge aus der Auflösung von Sonderposten aus Zuweisungen der öffentlichen Hand	135,39	100	100	100	100	0
4240100.4371000 Erträge aus der Auflösung von Sonderposten aus Beiträgen, Baukosten- und Investitionszuschüssen	193,87	150	50	0	0	0
31. nicht zahlungswirksame Aufwendungen	6.798,49	6.100	-450	-600	-600	-600
4240100.5071001 Zuführungen zu Rückstellungen Erfüllungsrückstellg. (Brutto)	375,68	400	0	0	0	0
4240100.5071002 Zuführungen zu Rückstellungen Erfüllungsrückstellg. (SV)	121,33	200	0	0	0	0
4240100.5071003 Zuführungen zu Rückstellungen Erfüllungsrückstellg. (ZVK)	23,63	0	0	0	0	0
4240100.5072001 Entnahme d. Rückstell.(Brutto) (negatives Aufwandskonto!!!)	0,00	-300	-400	-400	-400	-400
4240100.5072002 Entnahme d. Rückstell.(SV) (negatives Aufwandskonto!!!)	0,00	-100	-200	-200	-200	-200
4240100.5072004 Entnahme d. Rückstell.(Aufst.) (negatives Aufwandskonto!!!)	-56,10	-200	-100	-100	-100	-100
4240100.5171000 Zuführungen zu Rückstellungen für ATZ (Aufstockungsbeträge)	269,28	0	0	0	0	0
4240100.5711000 Abschreibungen auf immaterielles Vermögen u. Sachanlagen	6.064,67	6.100	250	100	100	100

Produktbereich	42	Sportförderung	
Produktgruppe	424	Sportsstätten und Bäder	
Produkt	42402	Rodelbahnen	Frau Heyneck

**Produktbeschreibung**

<b>Produkt</b>	<b>42402000000</b>	<b>Sommerrodelbahn Gr. Woltersdorf</b>
----------------	--------------------	--

**Produktbeschreibung**

Errichtung und Ausbau einer Sommerrodelbahn in Groß Woltersdorf

**Empfänger**

Verbesserung des touristischen Angebotes im Gemeindegebiet

Ausbau des touristischen Schwerpunktes Groß Woltersdorf, zusätzlich zu Lehrpark und Naturbadeteich

**Auftragsgrundlage**

BbgKVerf, Beschluss der Gemeindevertretung

**Organisationseinheit**

**Allgemeine Ziele**

Erweiterung des Angebotes an Freizeitbeschäftigungen im Gemeindegebiet

**Zielgruppen**

Touristen, Kita-Kinder, Schüler, (Freizeit)Sportler, Jugendliche, Einwohner/innen

**Leistungswirkung**

Produktbereich	42	Sportförderung
Produktgruppe	424	Sportstätten und Bäder
Produkt	42402	Rodelbahnen

Frau Heyneck

**Teilergebnishaushalt  
Haushaltsjahr 2026  
- EUR -**

Ertrags- und Aufwandsarten		Ergebnis 2024	Ansatz 2025	Ansatz 2026	Planung 2027	Planung 2028	Planung 2029
		1	2	3	4	5	6
1.	Steuern und ähnliche Abgaben	0,00	0	0	0	0	0
2.	Zuwendungen und allgemeine Umlagen	13.139,43	13.100	13.100	13.100	13.100	13.100
	4240200.4161000 Erträge aus der Auflösung von Sonderposten aus Zuweisungen der öffentlichen Hand	13.139,43	13.100	13.100	13.100	13.100	13.100
3.	Sonstige Transfererträge	0,00	0	0	0	0	0
4.	Öffentlich-rechtliche Leistungsentgelte	0,00	0	0	0	0	0
5.	Privatrechtliche Leistungsentgelte	0,00	0	0	0	0	0
6.	Kostenerstattungen und Kostenumlagen	0,00	0	0	0	0	0
7.	Sonstige ordentliche Erträge	0,00	0	0	0	0	0
8.	Aktivierete Eigenleistungen	0,00	0	0	0	0	0
9.	Bestandsveränderungen	0,00	0	0	0	0	0
10.	<u>Erträge aus laufender Verwaltungstätigkeit</u>	<u>13.139,43</u>	<u>13.100</u>	<u>13.100</u>	<u>13.100</u>	<u>13.100</u>	<u>13.100</u>
11.	Personalaufwendungen	0,00	0	0	0	0	0
12.	Versorgungsaufwendungen	0,00	0	0	0	0	0
13.	Aufwendungen für Sach- und Dienstleistungen	0,00	0	0	0	0	0
14.	Abschreibungen	16.018,65	16.050	16.050	16.050	16.050	16.050
	4240200.5711000 Abschreibungen auf immaterielles Vermögen u. Sachanlagen	16.018,65	16.050	16.050	16.050	16.050	16.050
15.	Transferaufwendungen	0,00	0	0	0	0	0
16.	Sonstige ordentliche Aufwendungen	0,00	0	0	0	0	0
17.	<u>Aufwendungen aus laufender Verwaltungstätigkeit</u>	<u>16.018,65</u>	<u>16.050</u>	<u>16.050</u>	<u>16.050</u>	<u>16.050</u>	<u>16.050</u>
18.	<b><u>Ergebnis der laufenden Verwaltungstätigkeit (10 ./.</u></b>	<b><u>-2.879,22</u></b>	<b><u>-2.950</u></b>	<b><u>-2.950</u></b>	<b><u>-2.950</u></b>	<b><u>-2.950</u></b>	<b><u>-2.950</u></b>
	<b><u>17)</u></b>						
19.	Zinsen und sonstige Finanzerträge	0,00	0	0	0	0	0
20.	- Zinsen und sonstige Finanzaufwendungen	0,00	0	0	0	0	0
21.	Finanzergebnis (19 ./.	0,00	0	0	0	0	0
	20)						
22.	<b><u>Ordentliches Ergebnis (18+21)</u></b>	<b><u>-2.879,22</u></b>	<b><u>-2.950</u></b>	<b><u>-2.950</u></b>	<b><u>-2.950</u></b>	<b><u>-2.950</u></b>	<b><u>-2.950</u></b>
23.	außerordentliche Erträge	0,00	0	0	0	0	0
24.	außerordentliche Aufwendungen	0,00	0	0	0	0	0
25.	<b><u>außerordentliches Ergebnis</u></b>	<b><u>0,00</u></b>	<b><u>0</u></b>	<b><u>0</u></b>	<b><u>0</u></b>	<b><u>0</u></b>	<b><u>0</u></b>
26.	<b><u>Ergebnis vor Berücksichtigung der internen Leistungsbeziehungen (22 + 25)</u></b>	<b><u>-2.879,22</u></b>	<b><u>-2.950</u></b>	<b><u>-2.950</u></b>	<b><u>-2.950</u></b>	<b><u>-2.950</u></b>	<b><u>-2.950</u></b>
27.	Erträge aus internen Leistungsbeziehungen	0,00	0	0	0	0	0
28.	- Aufwendungen aus internen Leistungsbeziehungen	0,00	0	0	0	0	0
29.	<b>Gesamtergebnis des Teilhaushalts</b>	<b>-2.879,22</b>	<b>-2.950</b>	<b>-2.950</b>	<b>-2.950</b>	<b>-2.950</b>	<b>-2.950</b>
	<u>Nachrichtlich:</u>						
30.	nicht zahlungswirksame Erträge	13.139,43	13.100	13.100	13.100	13.100	13.100
	4240200.4161000 Erträge aus der Auflösung von Sonderposten aus Zuweisungen der öffentlichen Hand	13.139,43	13.100	13.100	13.100	13.100	13.100
31.	nicht zahlungswirksame Aufwendungen	16.018,65	16.050	16.050	16.050	16.050	16.050
	4240200.5711000 Abschreibungen auf immaterielles Vermögen u. Sachanlagen	16.018,65	16.050	16.050	16.050	16.050	16.050

Produktbereich	51	Räumliche Planung und Entwicklung	
Produktgruppe	511	Räumliche Planungs- und Entwicklungsmaßnahmen	
Produkt	51101	Räumliche Planungs- und Entwicklungsmaßnahmen	komm. Frau Schlink

**Produktbeschreibung**

<b>Produkt</b>	<b>51101000000</b>	<b>Räumliche Planungs- und Entwicklungs- maßnahmen</b>
----------------	--------------------	--

**Produktbeschreibung**

Allgemeine Aufgaben der Ortsplanung, FNP, B-Pläne,  
 Regional- und Landesplanung  
 Vorbereitung und Durchführung Dorferneuerung

**Empfänger**

Sicherung einer geordneten städtebaulichen Entwicklung  
 Ausweisung von Bauflächen  
 Verbesserung der Ortsbilder

**Allgemeine Ziele**

**Auftragsgrundlage**

BGB, BauGB, BdbgBO, BauNVO, BdbgStrG, BdbgNatSchG, BNatSchG, BImSchG, LEP, ILEK

**Zielgruppen**

Einwohner/innen, Verwaltungsmitarbeiter, Ortsbeiräte, Gemeindevertreter

**Organisationseinheit**

**Leistungswirkung**

Produktbereich	51	Räumliche Planung und Entwicklung
Produktgruppe	511	Räumliche Planungs- und Entwicklungsmaßnahmen
Produkt	51101	Räumliche Planungs- und Entwicklungsmaßnahmen

komm. Frau Schlink

**Teilergebnishaushalt  
Haushaltsjahr 2026  
- EUR -**

Ertrags- und Aufwandsarten		Ergebnis	Ansatz	Ansatz	Planung	Planung	Planung
		2024	2025	2026	2027	2028	2029
		1	2	3	4	5	6
1.	Steuern und ähnliche Abgaben	0,00	0	0	0	0	0
2.	Zuwendungen und allgemeine Umlagen	0,00	0	0	0	0	0
3.	Sonstige Transfererträge	0,00	0	0	0	0	0
4.	Öffentlich-rechtliche Leistungsentgelte	0,00	0	0	0	0	0
5.	Privatrechtliche Leistungsentgelte	208,65	700	700	700	700	700
	5110104.4411000 Mieten und Pachten						
	<i>Erläuterungen:</i>						
	<i>PRAP Auflösung / städtebaul. Vertrag bis 2031</i>	208,65	700	700	700	700	700
6.	Kostenerstattungen und Kostenumlagen	43.879,90	0	148.000	0	0	0
	5110100.4484000 Erstattungen vom sonstigen öffentlichen Bereich	413,00	0	0	0	0	0
	5110100.4487068 Erst. B-Plan Tackern Nr. 1 "Wohnungsbau Tackern 16"						
	<i>Erläuterungen:</i>						
	<i>Gegenkonto 5431059</i>	9.464,87	0	0	0	0	0
	5110100.4487073 Erstattg. für 1. Änderung B-Pl an Tüchen WP Reckenthin	993,38	0	0	0	0	0
	5110100.4487080 Erstattg. für B-Plan Boddin Nr 1 "Windpark Boddin"	0,00	0	144.000	0	0	0
	5110100.4487084 Erstattg B-Plan Kuhbier West						
	<i>Erläuterungen:</i>						
	<i>Gegenkto. 5110100.5431084</i>	1.922,20	0	0	0	0	0
	5110100.4487086 Erstattg. für 6. Änd. B-Plan WP Klein Woltersdorf	20.352,92	0	0	0	0	0
	5110100.4487091 Erst. Ergänzungssatzg Hellburg Hellburger Dorfstraße Kostenübernahme Vorhabenstraße	10.733,53	0	0	0	0	0
	5110100.4487092 Ersattg. für B-Plan Kuhbier Nr. 2 "Tagungs-ort Kuhbier Ausbau"	0,00	0	4.000	0	0	0
7.	Sonstige ordentliche Erträge	0,00	0	0	0	0	0
8.	Aktivierete Eigenleistungen	0,00	0	0	0	0	0
9.	Bestandsveränderungen	0,00	0	0	0	0	0
10.	<u>Erträge aus laufender Verwaltungstätigkeit</u>	<u>44.088,55</u>	<u>700</u>	<u>148.700</u>	<u>700</u>	<u>700</u>	<u>700</u>
11.	Personalaufwendungen	79.335,69	59.850	48.900	49.600	50.400	51.200
	5110100.5011000 Dienstaufwendungen Beamte	3.379,63	3.500	3.400	3.500	3.600	3.700
	5110100.5012000 Dienstaufwendungen Tariflich Beschäftigte	61.597,48	45.400	36.300	36.800	37.400	38.000
	5110100.5022000 Versorgungskassenbeiträge Tariflich Beschäftigte	2.268,83	1.650	1.300	1.300	1.300	1.300
	5110100.5032000 Sozialversicherungsbeiträge Tariflich Beschäftigte	12.089,75	9.300	7.900	8.000	8.100	8.200
12.	Versorgungsaufwendungen	0,00	0	0	0	0	0
13.	Aufwendungen für Sach- und Dienstleistungen	8.556,91	2.150	2.400	2.400	2.400	2.400
	5110100.5261010 Fortbildung	906,91	2.000	2.200	2.200	2.200	2.200
	5110100.5291000 Aufw. für sonstige Dienstleistungen (Mitgliedsbeiträge KLS)						
	<i>Erläuterungen:</i>						
	<i>Mitgliedsbeitrag LAG Regionalförderung Prignitz</i>	7.650,00	150	200	200	200	200
14.	Abschreibungen	0,00	0	0	0	0	0
15.	Transferaufwendungen	0,00	0	0	0	0	0
16.	Sonstige ordentliche Aufwendungen	92.088,73	2.000	151.500	11.500	11.500	11.500
	5110100.5411000 Sonstige Personal- und Versorgungsaufwendungen	98,50	400	400	400	400	400
	5110100.5431030 Geschäftsaufwendungen Öffentliche Bekanntmachungen						
	<i>Erläuterungen:</i>						
	<i>öffentliche Bekanntmachungen</i>	0,00	500	500	500	500	500
	5110100.5431050 Geschäftsaufwendungen Sachverständigen-, Gerichts- u.ä.						
	<i>Erläuterungen:</i>						
	<i>Anforderung von Handelsregisterauszügenzusätzlich ab 2026:9.500 € Beratung/ Zuarbeiten durch Firma Plankontor</i>	0,00	100	9.600	9.600	9.600	9.600

Produktbereich	51	Räumliche Planung und Entwicklung
Produktgruppe	511	Räumliche Planungs- und Entwicklungsmaßnahmen
Produkt	51101	Räumliche Planungs- und Entwicklungsmaßnahmen

komm. Frau Schlink

Ertrags- und Aufwandsarten	Ergebnis 2024	Ansatz 2025	Ansatz 2026	Planung 2027	Planung 2028	Planung 2029
	1	2	3	4	5	6
5110100.5431054 Aufwand für FNP-Änderung (Bau- leitplanung) <i>Erläuterungen:</i> <i>Schaffung von Baurecht in verschiedenen Ortslagen (nach Bedarf)Bauleitplanung allgemein (Satzungen, FNP-Änderungen usw.)</i>	0,00	1.000	1.000	1.000	1.000	1.000
5110100.5431060 15. Änd. FNP/B-Plan Biogas Vet Biogas Vettin <i>Erläuterungen:</i> <i>2022: 15.FNP /B-Plan Vettin 5110100/5431060-7431060Vertrag mit Plankontor vom 08.03./18.03.22 über insgesamt 69.300 €(4487085 - Einnahmen lt. städtebaul. Vertrag 01./22.03.2022 i.H.v. 73.245,15 €)</i>	13.574,26	0	0	0	0	0
5110100.5431073 Aufwand für 1. Änd. B-Plan Tüchen WP Reckenthin	30.428,24	0	0	0	0	0
5110100.5431079 Aufwand für 2.Teil-FNP Boddin- Langnow	1.566,94	0	0	0	0	0
5110100.5431081 Aufwand für B-Plan Boddin Nr.1 "Windpark Boddin"	0,00	0	140.000	0	0	0
5110100.5431088 B-Plan Nr. 2 Sport & Freizeit Groß Pankow	12.178,40	0	0	0	0	0
5110100.5431089 Aufw. B-Plan Kuhbier West	18.637,56	0	0	0	0	0
5110100.5431090 Aufwand für 6. Änd. B-Plan WP Klein Woltersdorf	15.604,83	0	0	0	0	0
17. Aufwendungen aus laufender Verwaltungstätigkeit	179.981,33	64.000	202.800	63.500	64.300	65.100
18. <b>Ergebnis der laufenden Verwaltungstätigkeit (10 ./ 17)</b>	<b>-135.892,78</b>	<b>-63.300</b>	<b>-54.100</b>	<b>-62.800</b>	<b>-63.600</b>	<b>-64.400</b>
19. Zinsen und sonstige Finanzerträge	0,00	0	0	0	0	0
20. – Zinsen und sonstige Finanzaufwendungen	0,00	0	0	0	0	0
21. <u>Finanzergebnis (19 ./ 20)</u>	<u>0,00</u>	<u>0</u>	<u>0</u>	<u>0</u>	<u>0</u>	<u>0</u>
22. <b>Ordentliches Ergebnis (18+21)</b>	<b>-135.892,78</b>	<b>-63.300</b>	<b>-54.100</b>	<b>-62.800</b>	<b>-63.600</b>	<b>-64.400</b>
23. außerordentliche Erträge	0,00	0	0	0	0	0
24. außerordentliche Aufwendungen	0,00	0	0	0	0	0
25. <b>außerordentliches Ergebnis</b>	<b>0,00</b>	<b>0</b>	<b>0</b>	<b>0</b>	<b>0</b>	<b>0</b>
26. <b>Ergebnis vor Berücksichtigung der internen Leistungsbeziehungen (22 + 25)</b>	<b>-135.892,78</b>	<b>-63.300</b>	<b>-54.100</b>	<b>-62.800</b>	<b>-63.600</b>	<b>-64.400</b>
27. Erträge aus internen Leistungsbeziehungen	0,00	0	0	0	0	0
28. – Aufwendungen aus internen Leistungsbeziehungen	0,00	0	0	0	0	0
29. <b>Gesamtergebnis des Teilhaushalts</b>	<b>-135.892,78</b>	<b>-63.300</b>	<b>-54.100</b>	<b>-62.800</b>	<b>-63.600</b>	<b>-64.400</b>
<i>Nachrichtlich:</i>						
30. nicht zahlungswirksame Erträge	0,00	0	0	0	0	0
31. nicht zahlungswirksame Aufwendungen	0,00	0	0	0	0	0

Produktbereich	52	Bauen und Wohnen	
Produktgruppe	521	Bau- und Grundstücksordnung	
Produkt	52101	Bau- und Grundstücksordnung	komm. Frau Schlink

**Produktbeschreibung**

<b>Produkt</b>	<b>52101000000</b>	<b>Bau- und Grundstücksordnung</b>
----------------	--------------------	------------------------------------

**Produktbeschreibung**

Allgemeine baurechtliche Aufgaben

Planungshoheit der Gemeinde

Allgemeine Katasterangelegenheiten

**Empfänger**

Sicherung einer geordneten gemeindlichen Entwicklung

Schaffung und Erhaltung einer geordneten Verkehrsstruktur

Sicherung des Meldewesens

**Auftragsgrundlage**

BGB, BauGB, BdbgBauO, BauNVO, BdbgNatSchG, BdbgDSchG

Satzungen nach BauGB

Verwaltungsgebührensatzung

**Organisationseinheit**

**Allgemeine Ziele**

**Zielgruppen**

Einwohner/innen

**Leistungswirkung**

Produktbereich	52	Bauen und Wohnen
Produktgruppe	521	Bau- und Grundstücksordnung
Produkt	52101	Bau- und Grundstücksordnung

komm. Frau Schlink

**Teilergebnishaushalt  
Haushaltsjahr 2026  
- EUR -**

Ertrags- und Aufwandsarten		Ergebnis	Ansatz	Ansatz	Planung	Planung	Planung
		2024	2025	2026	2027	2028	2029
		1	2	3	4	5	6
1.	Steuern und ähnliche Abgaben	0,00	0	0	0	0	0
2.	Zuwendungen und allgemeine Umlagen	0,00	0	0	0	0	0
3.	Sonstige Transfererträge	0,00	0	0	0	0	0
4.	Öffentlich-rechtliche Leistungsentgelte	0,00	0	0	0	0	0
5.	Privatrechtliche Leistungsentgelte	0,00	0	0	0	0	0
6.	Kostenerstattungen und Kostenumlagen	0,00	0	0	0	0	0
7.	Sonstige ordentliche Erträge	0,00	0	0	0	0	0
8.	Aktiviere Eigenleistungen	0,00	0	0	0	0	0
9.	Bestandsveränderungen	0,00	0	0	0	0	0
10.	<u>Erträge aus laufender Verwaltungstätigkeit</u>	<u>0,00</u>	<u>0</u>	<u>0</u>	<u>0</u>	<u>0</u>	<u>0</u>
11.	Personalaufwendungen	68.656,89	57.600	53.300	54.200	55.100	56.000
	5210100.5012000 Dienstaufwendungen Tariflich Beschäftigte	55.609,98	46.750	42.600	43.300	44.000	44.700
	5210100.5022000 Versorgungskassenbeiträge Tariflich Beschäftigte	2.026,93	1.650	1.500	1.500	1.500	1.500
	5210100.5032000 Sozialversicherungsbeiträge Tariflich Beschäftigte	11.019,98	9.700	9.200	9.400	9.600	9.800
	5210100.5072002 Entnahme d. Rückstell.(SV) (negatives Aufwandskonto!!!)	0,00	-500	0	0	0	0
12.	Versorgungsaufwendungen	0,00	0	0	0	0	0
13.	Aufwendungen für Sach- und Dienstleistungen	0,00	0	0	0	0	0
14.	Abschreibungen	0,00	0	0	0	0	0
15.	Transferaufwendungen	0,00	0	0	0	0	0
16.	Sonstige ordentliche Aufwendungen	3,50	150	150	150	150	150
	5210100.5411000 Sonstige Personal- und Versorgungsaufwendungen	3,50	150	150	150	150	150
17.	<u>Aufwendungen aus laufender Verwaltungstätigkeit</u>	<u>68.660,39</u>	<u>57.750</u>	<u>53.450</u>	<u>54.350</u>	<u>55.250</u>	<u>56.150</u>
18.	<b><u>Ergebnis der laufenden Verwaltungstätigkeit (10 ./ 17)</u></b>	<b><u>-68.660,39</u></b>	<b><u>-57.750</u></b>	<b><u>-53.450</u></b>	<b><u>-54.350</u></b>	<b><u>-55.250</u></b>	<b><u>-56.150</u></b>
19.	Zinsen und sonstige Finanzerträge	0,00	0	0	0	0	0
20.	- Zinsen und sonstige Finanzaufwendungen	0,00	0	0	0	0	0
21.	<u>Finanzergebnis (19 ./ 20)</u>	<u>0,00</u>	<u>0</u>	<u>0</u>	<u>0</u>	<u>0</u>	<u>0</u>
22.	<b><u>Ordentliches Ergebnis (18+21)</u></b>	<b><u>-68.660,39</u></b>	<b><u>-57.750</u></b>	<b><u>-53.450</u></b>	<b><u>-54.350</u></b>	<b><u>-55.250</u></b>	<b><u>-56.150</u></b>
23.	außerordentliche Erträge	0,00	0	0	0	0	0
24.	außerordentliche Aufwendungen	0,00	0	0	0	0	0
25.	<b><u>außerordentliches Ergebnis</u></b>	<b><u>0,00</u></b>	<b><u>0</u></b>	<b><u>0</u></b>	<b><u>0</u></b>	<b><u>0</u></b>	<b><u>0</u></b>
26.	<b><u>Ergebnis vor Berücksichtigung der internen Leistungsbeziehungen (22 + 25)</u></b>	<b><u>-68.660,39</u></b>	<b><u>-57.750</u></b>	<b><u>-53.450</u></b>	<b><u>-54.350</u></b>	<b><u>-55.250</u></b>	<b><u>-56.150</u></b>
27.	Erträge aus internen Leistungsbeziehungen	0,00	0	0	0	0	0
28.	- Aufwendungen aus internen Leistungsbeziehungen	0,00	0	0	0	0	0
29.	<b>Gesamtergebnis des Teilhaushalts</b>	<b>-68.660,39</b>	<b>-57.750</b>	<b>-53.450</b>	<b>-54.350</b>	<b>-55.250</b>	<b>-56.150</b>
<u>Nachrichtlich:</u>							
30.	nicht zahlungswirksame Erträge	0,00	0	0	0	0	0
31.	nicht zahlungswirksame Aufwendungen	0,00	-500	0	0	0	0
	5210100.5072002 Entnahme d. Rückstell.(SV) (negatives Aufwandskonto!!!)	0,00	-500	0	0	0	0

Produktbereich	52	Bauen und Wohnen	
Produktgruppe	522	Wohnbauförderung	
Produkt	52201	Wohnraumversorgung und Sicherung des Wohnungsbestandes	Herr Ziggel

**Produktbeschreibung**

<b>Produkt</b>	<b>52201000000</b>	<b>Wohnraumversorgung und Sicherung des Wohnungsbestandes</b>
----------------	--------------------	---

**Produktbeschreibung**

- Bereitstellung und Unterhaltung von kommunalen Wohnungen, einschl. der Grundstücke
- Betriebskostenabrechnung
- Instandsetzung der Wohnungen
- Wohnungsübergaben und - abnahmen
- Wohnraumüberwachung
- Wohnberechtigungsbescheinigungen

**Empfänger**

- Sicherung der Wohnraumversorgung
- Erkennung und Beseitigung von Mängel
- Betreuung der Mieter

**Allgemeine Ziele**

**Auftragsgrundlage**

BGB (Vertrags- u. Mietprozeßrecht), BauGB, BdbgBauO, VOB

**Zielgruppen**

Mieter

**Organisationseinheit**

**Leistungswirkung**

Produktbereich	52	Bauen und Wohnen
Produktgruppe	522	Wohnbauförderung
Produkt	52201	Wohnraumversorgung und Sicherung des Wohnungsbestandes

Herr Ziggel

**Teilergebnishaushalt  
Haushaltsjahr 2026  
- EUR -**

Ertrags- und Aufwandsarten		Ergebnis 2024	Ansatz 2025	Ansatz 2026	Planung 2027	Planung 2028	Planung 2029
		1	2	3	4	5	6
1.	Steuern und ähnliche Abgaben	0,00	0	0	0	0	0
2.	Zuwendungen und allgemeine Umlagen	7.351,01	7.200	7.200	4.500	4.500	4.500
	5220103.4161000 Erträge aus der Auflösung von Sonderposten aus Zuweisungen der öffentlichen Hand	3.193,08	3.150	3.150	2.350	2.350	2.350
	5220105.4161000 Erträge aus der Auflösung von Sonderposten aus Zuweisungen der öffentlichen Hand	244,66	200	200	200	200	200
	5220106.4161000 Erträge aus der Auflösung von Sonderposten aus Zuweisungen der öffentlichen Hand	1.642,43	1.600	1.600	1.600	1.600	1.600
	5220112.4161000 Erträge aus der Auflösung von Sonderposten aus Zuweisungen der öffentlichen Hand	667,26	650	650	350	350	350
	5220116.4161000 Erträge aus der Auflösung von Sonderposten aus Zuweisungen der öffentlichen Hand	1.603,58	1.600	1.600	0	0	0
3.	Sonstige Transfererträge	0,00	0	0	0	0	0
4.	Öffentlich-rechtliche Leistungsentgelte	190,00	150	150	150	150	0
	5220100.4371000 Erträge aus der Auflösung von Sonderposten aus Beiträgen, Baukosten- und Investitionszuschüssen	75,00	50	50	50	50	0
	5220106.4371000 Erträge aus der Auflösung von Sonderposten aus Beiträgen, Baukosten- und Investitionszuschüssen	115,00	100	100	100	100	0
5.	Privatrechtliche Leistungsentgelte	726.949,54	739.250	702.000	702.000	722.000	722.000
	5220100.4411000 Mieten und Pachten	433.352,36	462.250	430.000	430.000	450.000	450.000
	5220100.4411010 Betriebskostenvorauszahlung	280.758,00	265.000	260.000	260.000	260.000	260.000
	5220100.4411020 Garagenmiete	11.798,18	12.000	12.000	12.000	12.000	12.000
	5220100.4461001 Erstattungen von Mietern	1.041,00	0	0	0	0	0
6.	Kostenerstattungen und Kostenumlagen	3.579,32	250	0	0	0	0
	5220100.4487001 Erstattungen von privaten Unternehmen						
	<i>Erläuterungen:</i>						
	<i>Der Wohnblock "Obere Dorfstraße" wurde verkauft, demnach ist auch der Pachtvertrag für die Photovoltaikanlage nicht mehr beständig.</i>	263,16	250	0	0	0	0
	5220100.4488000 Erstattungen von übrigen Bereichen						
	<i>Erläuterungen:</i>						
	<i>ab 2022: Erstattg. an Mieter für Reparaturleistungen, Guthaben aus Abschlägen -&gt; neu im Minusaufwand 52...Schadenersatz Versicherungen -&gt; neu auf 4461008</i>	3.316,16	0	0	0	0	0
7.	Sonstige ordentliche Erträge	62.634,95	0	0	0	0	0
	5220100.4565010 Erträge nach EWB	60.490,65	0	0	0	0	0
	5220100.4591990 sonstige Erträge	0,12	0	0	0	0	0
	5220100.4592000 Periodenfremde ordentliche Erträge	2.144,18	0	0	0	0	0
8.	Aktiviere Eigenleistungen	0,00	0	0	0	0	0
9.	Bestandsveränderungen	0,00	0	0	0	0	0
10.	<b>Erträge aus laufender Verwaltungstätigkeit</b>	<b>800.704,82</b>	<b>746.850</b>	<b>709.350</b>	<b>706.650</b>	<b>726.650</b>	<b>726.500</b>
11.	Personalaufwendungen	74.861,42	71.800	80.200	81.500	82.700	83.900
	5220100.5011000 Dienstaufwendungen Beamte	4.506,16	4.600	4.600	4.700	4.800	4.900
	5220100.5012000 Dienstaufwendungen Tariflich Beschäftigte	56.777,81	53.900	60.400	61.300	62.200	63.100
	5220100.5022000 Versorgungskassenbeiträge Tariflich Beschäftigte	2.199,55	1.950	2.100	2.200	2.200	2.200
	5220100.5032000 Sozialversicherungsbeiträge Tariflich Beschäftigte	11.377,90	11.350	13.100	13.300	13.500	13.700
12.	Versorgungsaufwendungen	0,00	0	0	0	0	0
13.	Aufwendungen für Sach- und Dienstleistungen	376.028,95	378.550	549.000	574.000	570.000	570.000
	5220100.5211000 Unterhaltung der Grundstücke und baulichen Anlagen						
	<i>Erläuterungen:</i>						
	<i>Werterhaltung / Sanierung Wohnungsverwaltung 2026: Dacherneuerung + Dämmung Putilzer Straße 14/14a - ca. 100.000 € Elektroarbeiten Lindenberg 1 und 3 - ca. 60.000 € Gesamtkosten: 160.000 € 2027: Fassadenanstrich Gr. Woltersdorf - ca. 60.000 € Treppentüre maalem Lindenberg - ca. 20.000 € Kellereingänge Putilzer Straße 12-14a - ca. 20.000 € Fenstergummis wechseln und einstellen Baek, Lindenberg, Gr. Woltersdorf, Wolfshagen - 30.000 € Fenster streichen Kehrberg - 5.000 € Stromwischenzähler Schuppen Gr. Langerwisch - 5.000 € Gesamtkosten: 140.000 €</i>	77.905,18	75.000	235.000	250.000	250.000	250.000

Produktbereich	52	Bauen und Wohnen
Produktgruppe	522	Wohnbauförderung
Produkt	52201	Wohnraumversorgung und Sicherung des Wohnungsbestandes

Herr Ziggel

Ertrags- und Aufwandsarten	Ergebnis	Ansatz	Ansatz	Planung	Planung	Planung
	2024	2025	2026	2027	2028	2029
	1	2	3	4	5	6
5220100.5221000 Unterhaltung des sonstigen unbeweglichen Vermögens <i>Erläuterungen:</i> <i>Wartungen (Heizung, KKA, Feuerlöscher, Rauchwammler)KKA erhöhte Kosten</i>	8.591,72	6.800	8.000	8.000	8.000	8.000
5220100.5222000 Unterhaltung von Geräten Ausstattungen und Ausrüstungsgegenständen	65,55	500	500	500	500	500
5220100.5241000 Bewirtschaftung der Grundstücke und baulichen Anlagen (Müll) <i>Erläuterungen:</i> <i>Müll, Schornsteinfeger, Rasenmähd, WinterdienstErhöhung der Kosten für Rasenmähd, Müll, Bäume, Sträucher, Hecken</i>	47.301,02	52.000	52.000	62.000	57.000	57.000
5220100.5241010 Bewirtschaftung der Grdst./bau Anlagen (Heizung)	167.302,70	160.000	168.000	168.000	168.000	168.000
5220100.5241030 Bewirtschaftung der Grdst./bau Anlagen (Energie)	15.434,49	21.000	20.000	20.000	20.000	20.000
5220100.5241040 Bewirtschaftung der Grdst./bau Anlagen (Versicherung)	12.702,04	12.800	14.000	14.000	14.000	14.000
5220100.5241050 Bewirtschaftung der Grdst./bau Anlagen (Wasser/Abwasser)	32.302,68	36.500	36.000	36.000	37.000	37.000
5220100.5241060 Bewirtschaftung der Grdst./bau Anlagen (Steuern) <i>Erläuterungen:</i> <i>Erhöhung Grundsteuer B</i>	13.531,07	13.550	15.000	15.000	15.000	15.000
5220100.5261010 Fortbildung	892,50	400	500	500	500	500
14. Abschreibungen	179.945,52	120.750	107.000	27.150	25.650	24.700
5220100.5711000 Abschreibungen auf immaterielles Vermögen u. Sachanlagen	1.620,30	1.650	1.650	1.650	1.200	250
5220100.5731010 Forderungsverluste	59.573,40	0	0	0	0	0
5220102.5711000 Abschreibungen auf immaterielles Vermögen u. Sachanlagen	17.254,72	17.300	15.900	0	0	0
5220103.5711000 Abschreibungen auf immaterielles Vermögen u. Sachanlagen	18.351,78	18.400	14.650	6.900	6.900	6.900
5220104.5711000 Abschreibungen auf immaterielles Vermögen u. Sachanlagen	8.454,06	8.500	8.500	8.500	8.500	8.500
5220105.5711000 Abschreibungen auf immaterielles Vermögen u. Sachanlagen	7.546,54	7.550	7.550	350	350	350
5220106.5711000 Abschreibungen auf immaterielles Vermögen u. Sachanlagen	6.254,49	6.300	5.850	5.850	5.850	5.850
5220110.5711000 Abschreibungen auf immaterielles Vermögen u. Sachanlagen	6.360,35	6.400	6.400	0	0	0
5220111.5711000 Abschreibungen auf immaterielles Vermögen u. Sachanlagen	40.235,94	40.250	32.100	0	0	0
5220112.5711000 Abschreibungen auf immaterielles Vermögen u. Sachanlagen	14.028,29	14.050	14.050	3.650	2.850	2.850
5220113.5711000 Abschreibungen auf immaterielles Vermögen u. Sachanlagen	265,57	300	300	250	0	0
5220116.5711000 Abschreibungen auf immaterielles Vermögen u. Sachanlagen	0,08	50	50	0	0	0
15. Transferaufwendungen	0,00	0	0	0	0	0
16. Sonstige ordentliche Aufwendungen	3.053,50	1.900	6.300	1.800	1.800	1.800
5220100.5411000 Sonstige Personal- und Versorgungsaufwendungen	0,00	200	100	100	100	100
5220100.5431020 Geschäftsaufwendungen Post- und Fernmeldegebühren <i>Erläuterungen:</i> <i>Handy Wohnungsverwaltung</i>	211,73	200	200	200	200	200
5220100.5431050 Geschäftsaufwendungen Sachverständigen-, Gerichts- u.ä. <i>Erläuterungen:</i> <i>Kosten für Energieausweise und Gerichtsvollzieher2026: voraussichtlich 2 Zwangsräumungen</i>	30,50	1.500	6.000	1.500	1.500	1.500
5220100.5494000 Zuführung an sonstige Rückstellungen	2.811,27	0	0	0	0	0
17. <u>Aufwendungen aus laufender Verwaltungstätigkeit</u>	<u>633.889,39</u>	<u>573.000</u>	<u>742.500</u>	<u>684.450</u>	<u>680.150</u>	<u>680.400</u>
18. <u>Ergebnis der laufenden Verwaltungstätigkeit (10 ./ 17)</u>	<u>166.815,43</u>	<u>173.850</u>	<u>-33.150</u>	<u>22.200</u>	<u>46.500</u>	<u>46.100</u>
19. Zinsen und sonstige Finanzerträge	0,00	0	0	0	0	0
20. – Zinsen und sonstige Finanzaufwendungen	0,00	0	0	0	0	0

**Gemeinde Groß Pankow(Prignitz)**

**2026**

Produktbereich	52	Bauen und Wohnen
Produktgruppe	522	Wohnbauförderung
Produkt	52201	Wohnraumversorgung und Sicherung des Wohnungsbestandes

Herr Ziggel

Ertrags- und Aufwandsarten		Ergebnis	Ansatz	Ansatz	Planung	Planung	Planung
		2024	2025	2026	2027	2028	2029
		1	2	3	4	5	6
21.	Finanzergebnis (19 ./ 20)	0,00	0	0	0	0	0
22.	<b>Ordentliches Ergebnis (18+21)</b>	<b>166.815,43</b>	<b>173.850</b>	<b>-33.150</b>	<b>22.200</b>	<b>46.500</b>	<b>46.100</b>
23.	außerordentliche Erträge	0,00	0	0	0	0	0
24.	außerordentliche Aufwendungen	41.461,00	0	0	0	0	0
	5220103.5931000 Aufw. aus Veräußerungen von Sachanlagen	26.129,56	0	0	0	0	0
	5220111.5931000 Aufw. aus Veräußerungen von Sachanlagen	15.331,44	0	0	0	0	0
25.	<b>außerordentliches Ergebnis</b>	<b>-41.461,00</b>	<b>0</b>	<b>0</b>	<b>0</b>	<b>0</b>	<b>0</b>
26.	<b>Ergebnis vor Berücksichtigung der internen Leistungsbeziehungen (22 + 25)</b>	<b>125.354,43</b>	<b>173.850</b>	<b>-33.150</b>	<b>22.200</b>	<b>46.500</b>	<b>46.100</b>
27.	Erträge aus internen Leistungsbeziehungen	0,00	0	0	0	0	0
28.	– Aufwendungen aus internen Leistungsbeziehungen	0,00	0	0	0	0	0
29.	<b>Gesamtergebnis des Teilhaushalts</b>	<b>125.354,43</b>	<b>173.850</b>	<b>-33.150</b>	<b>22.200</b>	<b>46.500</b>	<b>46.100</b>
	<u>Nachrichtlich:</u>						
30.	nicht zahlungswirksame Erträge	7.541,01	7.350	7.350	4.650	4.650	4.500
	5220100.4371000 Erträge aus der Auflösung von Sonderposten aus Beiträgen, Baukosten- und Investitionszuschüssen	75,00	50	50	50	50	0
	5220103.4161000 Erträge aus der Auflösung von Sonderposten aus Zuweisungen der öffentlichen Hand	3.193,08	3.150	3.150	2.350	2.350	2.350
	5220105.4161000 Erträge aus der Auflösung von Sonderposten aus Zuweisungen der öffentlichen Hand	244,66	200	200	200	200	200
	5220106.4161000 Erträge aus der Auflösung von Sonderposten aus Zuweisungen der öffentlichen Hand	1.642,43	1.600	1.600	1.600	1.600	1.600
	5220106.4371000 Erträge aus der Auflösung von Sonderposten aus Beiträgen, Baukosten- und Investitionszuschüssen	115,00	100	100	100	100	0
	5220112.4161000 Erträge aus der Auflösung von Sonderposten aus Zuweisungen der öffentlichen Hand	667,26	650	650	350	350	350
	5220116.4161000 Erträge aus der Auflösung von Sonderposten aus Zuweisungen der öffentlichen Hand	1.603,58	1.600	1.600	0	0	0
31.	nicht zahlungswirksame Aufwendungen	182.756,79	120.750	107.000	27.150	25.650	24.700
	5220100.5494000 Zuführung an sonstige Rückstellungen	2.811,27	0	0	0	0	0
	5220100.5711000 Abschreibungen auf immaterielles Vermögen u. Sachanlagen	1.620,30	1.650	1.650	1.650	1.200	250
	5220100.5731010 Forderungsverluste	59.573,40	0	0	0	0	0
	5220102.5711000 Abschreibungen auf immaterielles Vermögen u. Sachanlagen	17.254,72	17.300	15.900	0	0	0
	5220103.5711000 Abschreibungen auf immaterielles Vermögen u. Sachanlagen	18.351,78	18.400	14.650	6.900	6.900	6.900
	5220104.5711000 Abschreibungen auf immaterielles Vermögen u. Sachanlagen	8.454,06	8.500	8.500	8.500	8.500	8.500
	5220105.5711000 Abschreibungen auf immaterielles Vermögen u. Sachanlagen	7.546,54	7.550	7.550	350	350	350
	5220106.5711000 Abschreibungen auf immaterielles Vermögen u. Sachanlagen	6.254,49	6.300	5.850	5.850	5.850	5.850
	5220110.5711000 Abschreibungen auf immaterielles Vermögen u. Sachanlagen	6.360,35	6.400	6.400	0	0	0
	5220111.5711000 Abschreibungen auf immaterielles Vermögen u. Sachanlagen	40.235,94	40.250	32.100	0	0	0
	5220112.5711000 Abschreibungen auf immaterielles Vermögen u. Sachanlagen	14.028,29	14.050	14.050	3.650	2.850	2.850
	5220113.5711000 Abschreibungen auf immaterielles Vermögen u. Sachanlagen	265,57	300	300	250	0	0
	5220116.5711000 Abschreibungen auf immaterielles Vermögen u. Sachanlagen	0,08	50	50	0	0	0

Produktbereich	52	Bauen und Wohnen	
Produktgruppe	523	Denkmalschutz und -pflege	
Produkt	52301	Denkmalschutz und -pflege	komm. Frau Schlink

**Produktbeschreibung**

<b>Produkt</b>	<b>523010000000</b>	<b>Denkmalsschutz und -pflege</b>
----------------	---------------------	-----------------------------------

**Produktbeschreibung**

Erhaltung, Pflege und Sicherung von Mahn- und Denkmalen, Ausgrabungsstätten und Naturdenkmalen  
 Vorbereitung und Durchführung von Maßnahmen im Denkmalbereich  
 Allgemeine Aufgaben der Denkmalpflege

**Empfänger**

Erhaltung von denkmalgeschützten Objekten und Naturdenkmalen  
 Erschließung für den Tourismus  
 Förderung des Bekanntheitsgrades der Objekte (z.B. Königsgrab, Teufelsberg usw.)

**Allgemeine Ziele**

**Auftragsgrundlage**

BbgDSchG, BdgNatSchG, Verordnung des Landkreises Prignitz über Naturdenkmale im Amtsbereich Gr.Pankow

**Zielgruppen**

Einwohner/innen, Touristen, Ortsbeiräte, Gemeindevertreter

**Organisationseinheit**

**Leistungswirkung**

Produktbereich	52	Bauen und Wohnen
Produktgruppe	523	Denkmalschutz und -pflege
Produkt	52301	Denkmalschutz und -pflege

komm. Frau Schlink

**Teilergebnishaushalt  
Haushaltsjahr 2026  
- EUR -**

Ertrags- und Aufwandsarten	Ergebnis 2024	Ansatz 2025	Ansatz 2026	Planung 2027	Planung 2028	Planung 2029
	1	2	3	4	5	6
1. Steuern und ähnliche Abgaben	0,00	0	0	0	0	0
2. Zuwendungen und allgemeine Umlagen	3.400,69	3.400	3.400	3.400	3.400	3.400
5230100.4161000 Erträge aus der Auflösung von Sonderposten aus Zuweisungen der öffentlichen Hand	3.400,69	3.400	3.400	3.400	3.400	3.400
3. Sonstige Transfererträge	0,00	0	0	0	0	0
4. Öffentlich-rechtliche Leistungsentgelte	0,00	0	0	0	0	0
5. Privatrechtliche Leistungsentgelte	0,00	0	0	0	0	0
6. Kostenerstattungen und Kostenumlagen	0,00	0	0	0	0	0
7. Sonstige ordentliche Erträge	0,00	0	0	0	0	0
8. Aktivierte Eigenleistungen	0,00	0	0	0	0	0
9. Bestandsveränderungen	0,00	0	0	0	0	0
10. <u>Erträge aus laufender Verwaltungstätigkeit</u>	<u>3.400,69</u>	<u>3.400</u>	<u>3.400</u>	<u>3.400</u>	<u>3.400</u>	<u>3.400</u>
11. Personalaufwendungen	772,97	0	0	0	0	0
5230100.5012000 Dienstaufwendungen Tariflich Beschäftigte	626,37	0	0	0	0	0
5230100.5022000 Versorgungskassenbeiträge Tariflich Beschäftigte	23,37	0	0	0	0	0
5230100.5032000 Sozialversicherungsbeiträge Tariflich Beschäftigte	123,23	0	0	0	0	0
12. Versorgungsaufwendungen	0,00	0	0	0	0	0
13. Aufwendungen für Sach- und Dienstleistungen	3.569,37	4.000	700	700	700	700
5230100.5211000 Unterhaltung der Grundstücke und baulichen Anlagen						
<i>Erläuterungen:</i>						
<i>Reparaturarbeiten Kriegerdenkmal Boddin und Retzin</i>	2.906,13	3.300	0	0	0	0
5230100.5231000 Mieten und Pachten Pacht für Fläche Königsgrab						
<i>Erläuterungen:</i>						
<i>Pacht für Flächen vom Königsgrab Seddin / Pachtvertrag bis 31.05.2028</i>	663,24	700	700	700	700	700
14. Abschreibungen	5.074,82	5.100	5.100	5.100	5.100	5.100
5230100.5711000 Abschreibungen auf immaterielles Vermögen u. Sachanlagen	5.074,82	5.100	5.100	5.100	5.100	5.100
15. Transferaufwendungen	0,00	0	0	0	0	0
16. Sonstige ordentliche Aufwendungen	0,00	0	0	0	0	0
17. <u>Aufwendungen aus laufender Verwaltungstätigkeit</u>	<u>9.417,16</u>	<u>9.100</u>	<u>5.800</u>	<u>5.800</u>	<u>5.800</u>	<u>5.800</u>
18. <u>Ergebnis der laufenden Verwaltungstätigkeit (10 ./ 17)</u>	<u>-6.016,47</u>	<u>-5.700</u>	<u>-2.400</u>	<u>-2.400</u>	<u>-2.400</u>	<u>-2.400</u>
19. Zinsen und sonstige Finanzerträge	0,00	0	0	0	0	0
20. – Zinsen und sonstige Finanzaufwendungen	0,00	0	0	0	0	0
21. <u>Finanzergebnis (19 ./ 20)</u>	<u>0,00</u>	<u>0</u>	<u>0</u>	<u>0</u>	<u>0</u>	<u>0</u>
22. <u>Ordentliches Ergebnis (18+21)</u>	<u>-6.016,47</u>	<u>-5.700</u>	<u>-2.400</u>	<u>-2.400</u>	<u>-2.400</u>	<u>-2.400</u>
23. außerordentliche Erträge	0,00	0	0	0	0	0
24. außerordentliche Aufwendungen	0,00	0	0	0	0	0
25. <u>außerordentliches Ergebnis</u>	<u>0,00</u>	<u>0</u>	<u>0</u>	<u>0</u>	<u>0</u>	<u>0</u>
26. <u>Ergebnis vor Berücksichtigung der internen Leistungsbeziehungen (22 + 25)</u>	<u>-6.016,47</u>	<u>-5.700</u>	<u>-2.400</u>	<u>-2.400</u>	<u>-2.400</u>	<u>-2.400</u>
27. Erträge aus internen Leistungsbeziehungen	0,00	0	0	0	0	0
28. – Aufwendungen aus internen Leistungsbeziehungen	0,00	0	0	0	0	0
29. <b>Gesamtergebnis des Teilhaushalts</b>	<b>-6.016,47</b>	<b>-5.700</b>	<b>-2.400</b>	<b>-2.400</b>	<b>-2.400</b>	<b>-2.400</b>
<i>Nachrichtlich:</i>						
30. nicht zahlungswirksame Erträge	3.400,69	3.400	3.400	3.400	3.400	3.400
5230100.4161000 Erträge aus der Auflösung von Sonderposten aus Zuweisungen der öffentlichen Hand	3.400,69	3.400	3.400	3.400	3.400	3.400
31. nicht zahlungswirksame Aufwendungen	5.074,82	5.100	5.100	5.100	5.100	5.100
5230100.5711000 Abschreibungen auf immaterielles Vermögen u. Sachanlagen	5.074,82	5.100	5.100	5.100	5.100	5.100

Produktbereich	53	Ver- und Entsorgung	
Produktgruppe	531	Elektrizitätsversorgung	
Produkt	53101	Energieversorgung ( Konzessionsabgabe)	Frau Nagel

**Produktbeschreibung**

<b>Produkt</b>	<b>531010000000</b>	<b>Energieversorgung (Konzessionsabgabe)</b>
----------------	---------------------	--

**Produktbeschreibung**

Einnahme von Konzessionsabgaben, die die unterschiedlichen Versorgungsunternehmen auf der Grundlage von Konzessionsverträgen an die Gemeinde zu zahlen haben

**Empfänger**

Überwachung der Abrechnung der Konzessionen gemäß der abgeschlossenen Verträge

Aktualisierung der Verträge bei Bedarf

**Auftragsgrundlage**

BGB, BbgStrG, Energiewirtschaftsgesetz, Konzessionsabgabenverordnung, Konzessionsverträge

**Organisationseinheit**

**Allgemeine Ziele**

**Zielgruppen**

Gemeindevertreter

**Leistungswirkung**

Produktbereich	53	Ver- und Entsorgung
Produktgruppe	531	Elektrizitätsversorgung
Produkt	53101	Energieversorgung ( Konzessionsabgabe)

Frau Nagel

**Teilergebnishaushalt**  
**Haushaltsjahr 2026**  
**- EUR -**

Ertrags- und Aufwandsarten		Ergebnis	Ansatz	Ansatz	Planung	Planung	Planung
		2024	2025	2026	2027	2028	2029
		1	2	3	4	5	6
1.	Steuern und ähnliche Abgaben	0,00	0	0	0	0	0
2.	Zuwendungen und allgemeine Umlagen	0,00	0	0	0	0	0
3.	Sonstige Transfererträge	0,00	0	0	0	0	0
4.	Öffentlich-rechtliche Leistungsentgelte	0,00	0	0	0	0	0
5.	Privatrechtliche Leistungsentgelte	0,00	0	0	0	0	0
6.	Kostenerstattungen und Kostenumlagen	1.727,21	0	0	0	0	0
	5310100.4487000 Erstattungen von privaten Unternehmen	1.727,21	0	0	0	0	0
7.	Sonstige ordentliche Erträge	111.121,77	119.500	119.500	119.500	119.500	119.500
	5310100.4511000 Konzessionsabgaben	114.159,70	119.500	119.500	119.500	119.500	119.500
	5310100.4511001 Konzessionsabgaben periodenfr.	-3.037,93	0	0	0	0	0
8.	Aktiviere Eigenleistungen	0,00	0	0	0	0	0
9.	Bestandsveränderungen	0,00	0	0	0	0	0
10.	<b>Erträge aus laufender Verwaltungstätigkeit</b>	<b>112.848,98</b>	<b>119.500</b>	<b>119.500</b>	<b>119.500</b>	<b>119.500</b>	<b>119.500</b>
11.	Personalaufwendungen	1.936,81	2.050	2.200	2.200	2.200	2.200
	5310100.5012000 Dienstaufwendungen Tariflich Beschäftigte	1.555,73	1.650	1.700	1.700	1.700	1.700
	5310100.5022000 Versorgungskassenbeiträge Tariflich Beschäftigte	53,99	100	100	100	100	100
	5310100.5032000 Sozialversicherungsbeiträge Tariflich Beschäftigte	327,09	300	400	400	400	400
12.	Versorgungsaufwendungen	0,00	0	0	0	0	0
13.	Aufwendungen für Sach- und Dienstleistungen	241,90	250	250	250	250	250
	5310100.5271000 Besondere Verwaltungs- und Betriebsaufwendungen	241,90	250	250	250	250	250
14.	Abschreibungen	0,00	0	0	0	0	0
15.	Transferaufwendungen	0,00	0	0	0	0	0
16.	Sonstige ordentliche Aufwendungen	1.261,40	450	450	450	450	450
	5310100.5431050 Geschäftsaufwendungen Sachverständigen-, Gerichts- u.ä. Kosten						
	<i>Erläuterungen:</i>						
	<i>Stb- Kosten für Beteiligung am BWP</i>	1.661,40	450	450	450	450	450
	5310100.5494001 Entnahme von sonstigen Rückstellungen	-400,00	0	0	0	0	0
17.	<b>Aufwendungen aus laufender Verwaltungstätigkeit</b>	<b>3.440,11</b>	<b>2.750</b>	<b>2.900</b>	<b>2.900</b>	<b>2.900</b>	<b>2.900</b>
18.	<b>Ergebnis der laufenden Verwaltungstätigkeit (10 ./ 17)</b>	<b>109.408,87</b>	<b>116.750</b>	<b>116.600</b>	<b>116.600</b>	<b>116.600</b>	<b>116.600</b>
19.	Zinsen und sonstige Finanzerträge	67.934,63	70.150	70.150	70.150	70.150	70.150
	5310100.4651000 Gewinnanteile aus verbundenen Unternehmen und Beteiligungen	18.169,80	70.150	70.150	70.150	70.150	70.150
	5310100.4651001 periodenfr. Gewinnant.a.verbUn Unternehmen und Beteiligungen	49.761,77	0	0	0	0	0
	5310100.4691000 Sonstige Finanzerträge	3,06	0	0	0	0	0
20.	– Zinsen und sonstige Finanzaufwendungen	10.750,17	10.800	10.800	10.800	10.800	10.800
	5310100.5599000 Kapitalertragsteuer Sonstige Aufwendungen						
	<i>Erläuterungen:</i>						
	<i>Kapitalertragssteuer und Solizuschlag auf Dividende der Energieunternehmen</i>	2.875,37	10.800	10.800	10.800	10.800	10.800
	5310100.5599001 Sonst. Aufwendungen periodenf.	7.874,80	0	0	0	0	0
21.	<b>Finanzergebnis (19 ./ 20)</b>	<b>57.184,46</b>	<b>59.350</b>	<b>59.350</b>	<b>59.350</b>	<b>59.350</b>	<b>59.350</b>
22.	<b>Ordentliches Ergebnis (18+21)</b>	<b>166.593,33</b>	<b>176.100</b>	<b>175.950</b>	<b>175.950</b>	<b>175.950</b>	<b>175.950</b>
23.	außerordentliche Erträge	0,00	0	0	0	0	0
24.	außerordentliche Aufwendungen	0,00	0	0	0	0	0
25.	<b>außerordentliches Ergebnis</b>	<b>0,00</b>	<b>0</b>	<b>0</b>	<b>0</b>	<b>0</b>	<b>0</b>
26.	<b>Ergebnis vor Berücksichtigung der internen Leistungsbeziehungen (22 + 25)</b>	<b>166.593,33</b>	<b>176.100</b>	<b>175.950</b>	<b>175.950</b>	<b>175.950</b>	<b>175.950</b>
27.	Erträge aus internen Leistungsbeziehungen	0,00	0	0	0	0	0
28.	– Aufwendungen aus internen Leistungsbeziehungen	0,00	0	0	0	0	0
29.	<b>Gesamtergebnis des Teilhaushalts</b>	<b>166.593,33</b>	<b>176.100</b>	<b>175.950</b>	<b>175.950</b>	<b>175.950</b>	<b>175.950</b>
	<u>Nachrichtlich:</u>						

**Gemeinde Groß Pankow(Prignitz)**

**2026**

Produktbereich	53	Ver- und Entsorgung	
Produktgruppe	531	Elektrizitätsversorgung	
Produkt	53101	Energieversorgung ( Konzessionsabgabe)	Frau Nagel

Ertrags- und Aufwandsarten		Ergebnis	Ansatz	Ansatz	Planung	Planung	Planung
		2024	2025	2026	2027	2028	2029
		1	2	3	4	5	6
30.	nicht zahlungswirksame Erträge	0,00	0	0	0	0	0
31.	nicht zahlungswirksame Aufwendungen	-400,00	0	0	0	0	0
	5310100.5494001 Entnahme von sonstigen Rückstellungen	-400,00	0	0	0	0	0

Produktbereich	53	Ver- und Entsorgung	
Produktgruppe	537	Abfallwirtschaft	
Produkt	53701	Abfallwirtschaft	Frau Blunk

**Produktbeschreibung**

<b>Produkt</b>	53701000000	<b>Abfallwirtschaft</b>
----------------	-------------	-------------------------

**Produktbeschreibung**

Nachsorge ehemaliger Mülldeponien, Sauberhaltung der Sammelcontainerstellplätze, Anmietung Containerstellplätze, Müllberäumung auf gemeindeeigenen Flächen, Aufnahme wilder Müllverkipungen und Weiterleitung an den Landkreis

**Empfänger**

Gewährleistung sauberer Containerstellplatzflächen und anderer Gemeindeflächen,  
Eindämmung von wilden Müllverkipungen

**Allgemeine Ziele**

**Auftragsgrundlage**

BbgKVerf, KomHKV, Abfallgesetz

**Zielgruppen**

Einwohner/innen

**Organisationseinheit**

**Leistungswirkung**

Produktbereich	53	Ver- und Entsorgung
Produktgruppe	537	Abfallwirtschaft
Produkt	53701	Abfallwirtschaft

Frau Blunk

**Teilergebnishaushalt**  
**Haushaltsjahr 2026**  
**- EUR -**

Ertrags- und Aufwandsarten		Ergebnis	Ansatz	Ansatz	Planung	Planung	Planung
		2024	2025	2026	2027	2028	2029
		1	2	3	4	5	6
1.	Steuern und ähnliche Abgaben	0,00	0	0	0	0	0
2.	Zuwendungen und allgemeine Umlagen	0,00	0	0	0	0	0
3.	Sonstige Transfererträge	0,00	0	0	0	0	0
4.	Öffentlich-rechtliche Leistungsentgelte	0,00	0	0	0	0	0
5.	Privatrechtliche Leistungsentgelte	0,00	0	0	0	0	0
6.	Kostenerstattungen und Kostenumlagen	3.850,00	3.850	3.800	3.800	3.800	3.800
	5370100.4482000 Erstattungen von Gemeinden/ GV						
	<i>Erläuterungen:</i>						
	<i>Erträge aus Vertrag zur Sauberhaltung der Stellflächen um die Reststoffcontainer</i>	3.850,00	3.850	3.800	3.800	3.800	3.800
7.	Sonstige ordentliche Erträge	0,00	0	0	0	0	0
8.	Aktivierete Eigenleistungen	0,00	0	0	0	0	0
9.	Bestandsveränderungen	0,00	0	0	0	0	0
10.	<u>Erträge aus laufender Verwaltungstätigkeit</u>	<u>3.850,00</u>	<u>3.850</u>	<u>3.800</u>	<u>3.800</u>	<u>3.800</u>	<u>3.800</u>
11.	Personalaufwendungen	1.502,19	1.650	1.700	1.700	1.700	1.700
	5370100.5012000 Dienstaufwendungen Tariflich Beschäftigte	1.209,24	1.250	1.300	1.300	1.300	1.300
	5370100.5022000 Versorgungskassenbeiträge Tariflich Beschäftigte	44,85	100	100	100	100	100
	5370100.5032000 Sozialversicherungsbeiträge Tariflich Beschäftigte	248,10	300	300	300	300	300
12.	Versorgungsaufwendungen	0,00	0	0	0	0	0
13.	Aufwendungen für Sach- und Dienstleistungen	0,00	250	250	250	250	250
	5370100.5231000 Mieten und Pachten						
	<i>Erläuterungen:</i>						
	<i>Miete für Containerstellplatz in Heidelberg</i>	0,00	50	50	50	50	50
	5370100.5291000 Aufwendungen für sonstige Dienstleistungen						
	<i>Erläuterungen:</i>						
	<i>Entsorgung Tierabfälle</i>	0,00	200	200	200	200	200
14.	Abschreibungen	0,00	0	0	0	0	0
15.	Transferaufwendungen	0,00	0	0	0	0	0
16.	Sonstige ordentliche Aufwendungen	0,00	0	0	0	0	0
17.	<u>Aufwendungen aus laufender Verwaltungstätigkeit</u>	<u>1.502,19</u>	<u>1.900</u>	<u>1.950</u>	<u>1.950</u>	<u>1.950</u>	<u>1.950</u>
18.	<b><u>Ergebnis der laufenden Verwaltungstätigkeit (10 ./.</u></b> <b><u>17)</u></b>	<b><u>2.347,81</u></b>	<b><u>1.950</u></b>	<b><u>1.850</u></b>	<b><u>1.850</u></b>	<b><u>1.850</u></b>	<b><u>1.850</u></b>
19.	Zinsen und sonstige Finanzerträge	0,00	0	0	0	0	0
20.	- Zinsen und sonstige Finanzaufwendungen	0,00	0	0	0	0	0
21.	Finanzergebnis (19 ./.	0,00	0	0	0	0	0
22.	<b><u>Ordentliches Ergebnis (18+21)</u></b>	<b><u>2.347,81</u></b>	<b><u>1.950</u></b>	<b><u>1.850</u></b>	<b><u>1.850</u></b>	<b><u>1.850</u></b>	<b><u>1.850</u></b>
23.	außerordentliche Erträge	0,00	0	0	0	0	0
24.	außerordentliche Aufwendungen	0,00	0	0	0	0	0
25.	<b><u>außerordentliches Ergebnis</u></b>	<b><u>0,00</u></b>	<b><u>0</u></b>	<b><u>0</u></b>	<b><u>0</u></b>	<b><u>0</u></b>	<b><u>0</u></b>
26.	<b><u>Ergebnis vor Berücksichtigung der internen Leistungsbeziehungen (22 + 25)</u></b>	<b><u>2.347,81</u></b>	<b><u>1.950</u></b>	<b><u>1.850</u></b>	<b><u>1.850</u></b>	<b><u>1.850</u></b>	<b><u>1.850</u></b>
27.	Erträge aus internen Leistungsbeziehungen	0,00	0	0	0	0	0
28.	- Aufwendungen aus internen Leistungsbeziehungen	0,00	0	0	0	0	0
29.	<b>Gesamtergebnis des Teilhaushalts</b>	<b>2.347,81</b>	<b>1.950</b>	<b>1.850</b>	<b>1.850</b>	<b>1.850</b>	<b>1.850</b>
	<i>Nachrichtlich:</i>						
30.	nicht zahlungswirksame Erträge	0,00	0	0	0	0	0
31.	nicht zahlungswirksame Aufwendungen	0,00	0	0	0	0	0

Produktbereich	54	Verkehrsflächen und -anlagen, ÖPNV	
Produktgruppe	541	Gemeindestraßen	
Produkt	54101	Gemeindestraßen	komm. Frau Schlink

**Produktbeschreibung**

<b>Produkt</b>	<b>54101000000</b>	<b>Gemeindestraßen</b>
----------------	--------------------	------------------------

**Produktbeschreibung**

Herstellung, Erweiterung, Verbesserung, Erneuerung, Sanierung und Instandhaltung von Straßen, Wegen, Plätzen und Wendeschleifen einschließlich zugehöriger Nebenanlagen, sowie der Radwege

Sicherung der Niederschlagsabführung von öffentlichen Verkehrsflächen

**Empfänger**

Schaffung und Erhaltung einer sicheren und leistungsfähigen Verkehrsinfrastruktur mit einer sicheren Ausleuchtung aller öffentlichen Verkehrsflächen

Organisation und Gewährleistung der Niederschlagswasserableitung und -entsorgung von öffentlichen Verkehrsflächen und privaten Anliegern

Gewährleistung von Sauberkeit und Winterdienst

**Auftragsgrundlage**

BGB, BdgStrG, BauGB, Kommunalabgabengesetz, VOB, VOL, Wasserhaushaltsgesetz, Wassergesetz

Straßenbaubeitragssatzung,

Satzung über die Erhebung von Kostenersatz für Grundstückszufahrten und Gehwegsüberfahrten,

Satzung über die Erhebung eines Kostenersatzes für den Anschluss an den öffentlichen Mischwasserkanal

**Organisationseinheit**

**Allgemeine Ziele**

**Zielgruppen**

Einwohner/innen, Touristen, Verwaltungsmitarbeiter, Ortsbeiräte, Gemeindevertreter

**Leistungswirkung**

Produktbereich	54	Verkehrsflächen und -anlagen, ÖPNV
Produktgruppe	541	Gemeindestraßen
Produkt	54101	Gemeindestraßen

komm. Frau Schlink

**Teilergebnishaushalt  
Haushaltsjahr 2026  
- EUR -**

Ertrags- und Aufwandsarten	Ergebnis 2024	Ansatz 2025	Ansatz 2026	Planung 2027	Planung 2028	Planung 2029
	1	2	3	4	5	6
1. Steuern und ähnliche Abgaben	0,00	0	0	0	0	0
2. Zuwendungen und allgemeine Umlagen	498.777,91	435.800	405.400	405.400	404.950	400.300
5410100.4161000 Erträge aus der Auflösung von Sonderposten aus Zuweisungen der öffentlichen Hand	560,36	250	550	550	550	550
5410102.4161000 Erträge aus der Auflösung von Sonderposten aus Zuweisungen der öffentlichen Hand	15.476,40	15.450	15.300	15.300	15.300	15.300
5410103.4161000 Erträge aus der Auflösung von Sonderposten aus Zuweisungen der öffentlichen Hand	22.392,92	22.350	22.350	22.350	22.350	20.750
5410104.4147000 Zuschüsse für Winterdienst von privaten Unternehmen						
<i>Erläuterungen:</i>						
<i>Auflösung pRAP 03/2009 - 02/2028</i>	763,20	750	750	750	750	0
5410104.4161000 Erträge aus der Auflösung von Sonderposten aus Zuweisungen der öffentlichen Hand	73.972,21	73.950	66.800	66.800	66.800	66.800
5410105.4161000 Erträge aus der Auflösung von Sonderposten aus Zuweisungen der öffentlichen Hand	9.204,86	9.200	7.500	7.500	7.500	7.500
5410106.4161000 Erträge aus der Auflösung von Sonderposten aus Zuweisungen der öffentlichen Hand	40.286,29	40.250	40.250	40.250	40.250	40.250
5410107.4141000 Zuweisungen für laufende Zwecke vom Land						
<i>Erläuterungen:</i>						
<i>Auflösung pRAP 01/2015 - 06/2039 Vertr. B-189-03-2014 OU Wirtschaftsweg Kuhbier LB Straßenwesen</i>	12.579,96	12.550	12.550	12.550	12.500	12.500
5410107.4161000 Erträge aus der Auflösung von Sonderposten aus Zuweisungen der öffentlichen Hand	25.373,09	25.350	25.350	25.350	25.350	25.350
5410108.4141000 Zuweisungen für laufende Zwecke vom Land						
<i>Erläuterungen:</i>						
<i>PRAP-Auflösung 01/2015 - 06/2039 Vertr. B-189-03-2014 OU Kuhbier, Wirtschaftsweg Kuhsdorf LB Straßenwesen</i>	6.560,04	6.550	6.550	6.550	6.550	6.550
5410108.4161000 Erträge aus der Auflösung von Sonderposten aus Zuweisungen der öffentlichen Hand	21.626,77	21.600	21.600	21.600	21.600	21.600
5410109.4161000 Erträge aus der Auflösung von Sonderposten aus Zuweisungen der öffentlichen Hand	8.770,41	8.750	8.750	8.750	8.750	8.750
5410110.4161000 Erträge aus der Auflösung von Sonderposten aus Zuweisungen der öffentlichen Hand	98.973,73	36.750	31.950	31.950	31.950	31.950
5410111.4161000 Erträge aus der Auflösung von Sonderposten aus Zuweisungen der öffentlichen Hand	51.160,20	51.150	39.350	39.350	38.950	38.950
5410112.4161000 Erträge aus der Auflösung von Sonderposten aus Zuweisungen der öffentlichen Hand	30.850,43	30.850	30.850	30.850	30.850	30.850
5410113.4161000 Erträge aus der Auflösung von Sonderposten aus Zuweisungen der öffentlichen Hand	10.078,27	10.050	10.400	10.400	10.400	10.400
5410115.4161000 Erträge aus der Auflösung von Sonderposten aus Zuweisungen der öffentlichen Hand	2.315,62	2.300	2.300	2.300	2.300	0
5410116.4161000 Erträge aus der Auflösung von Sonderposten aus Zuweisungen der öffentlichen Hand	9.285,64	9.250	8.450	8.450	8.450	8.450
5410117.4161000 Erträge aus der Auflösung von Sonderposten aus Zuweisungen der öffentlichen Hand	33.647,61	33.600	28.950	28.950	28.950	28.950
5410125.4161000 Erträge aus der Auflösung von Sonderposten aus Zuweisungen der öffentlichen Hand	24.899,90	24.850	24.850	24.850	24.850	24.850
3. Sonstige Transfererträge	0,00	0	0	0	0	0
4. Öffentlich-rechtliche Leistungsentgelte	54.022,10	43.200	39.650	39.650	39.650	38.550
5410102.4371000 Erträge aus der Auflösung von Sonderposten aus Beiträgen, Baukosten- und Investitionszuschüssen	2.092,47	2.050	2.050	2.050	2.050	2.050
5410103.4371000 Erträge aus der Auflösung von Sonderposten aus Beiträgen, Baukosten- und Investitionszuschüssen	7.124,03	7.100	7.100	7.100	7.100	6.450
5410104.4371000 Erträge aus der Auflösung von Sonderposten aus Beiträgen, Baukosten- und Investitionszuschüssen	292,32	250	250	250	250	250
5410105.4371000 Erträge aus der Auflösung von Sonderposten aus Beiträgen, Baukosten- und Investitionszuschüssen	1.919,33	1.900	750	750	750	750
5410108.4371000 Erträge aus der Auflösung von Sonderposten aus Beiträgen, Baukosten- und Investitionszuschüssen	1.182,93	1.150	1.150	1.150	1.150	1.150
5410109.4371000 Erträge aus der Auflösung von Sonderposten aus Beiträgen, Baukosten- und Investitionszuschüssen	5.484,91	5.450	5.450	5.450	5.450	5.450

**Gemeinde Groß Pankow(Prignitz)**

**2026**

Produktbereich	<b>54</b>	Verkehrsflächen und -anlagen, ÖPNV
Produktgruppe	<b>541</b>	Gemeindestraßen
Produkt	<b>54101</b>	Gemeindestraßen

komm. Frau Schlink

Ertrags- und Aufwandsarten	Ergebnis 2024	Ansatz 2025	Ansatz 2026	Planung 2027	Planung 2028	Planung 2029
	1	2	3	4	5	6
5410110.4371000 Erträge aus der Auflösung von Sonderposten aus Beiträgen, Baukosten- und Investitionszuschüssen	13.472,07	3.150	2.350	2.350	2.350	2.350
5410111.4371000 Erträge aus der Auflösung von Sonderposten aus Beiträgen, Baukosten- und Investitionszuschüssen	5.693,82	5.650	5.250	5.250	5.250	5.250
5410112.4371000 Erträge aus der Auflösung von Sonderposten aus Beiträgen, Baukosten- und Investitionszuschüssen	4.835,39	4.800	4.800	4.800	4.800	4.800
5410113.4371000 Erträge aus der Auflösung von Sonderposten aus Beiträgen, Baukosten- und Investitionszuschüssen	2.939,00	2.900	1.750	1.750	1.750	1.750
5410115.4371000 Erträge aus der Auflösung von Sonderposten aus Beiträgen, Baukosten- und Investitionszuschüssen	492,94	450	450	450	450	0
5410116.4371000 Erträge aus der Auflösung von Sonderposten aus Beiträgen, Baukosten- und Investitionszuschüssen	4.896,06	4.850	4.850	4.850	4.850	4.850
5410117.4371000 Erträge aus der Auflösung von Sonderposten aus Beiträgen, Baukosten- und Investitionszuschüssen	545,27	500	500	500	500	500
5410125.4321000 Benutzungsgebühren und ähnliche Entgelte						
<i>Erläuterungen:</i>						
<i>203,52 € PRAP / Anliegerbeiträgen bis 07/2029 für Straßenbeleuchtung Heidelberg</i>	203,52	200	200	200	200	200
5410125.4371000 Erträge aus der Auflösung von Sonderposten aus Beiträgen, Baukosten- und Investitionszuschüssen	2.848,04	2.800	2.750	2.750	2.750	2.750
5. <b>Privatrechtliche Leistungsentgelte</b>	15.595,54	9.600	2.000	2.000	2.000	2.000
5410100.4411000 Mieten und Pachten						
<i>Erläuterungen:</i>						
<i>Pachtvertrag wurde zum 31.12.2025 gekündigt - 3 Raten (4.950€) wurden erlassen, dafür Entsorgung der Altkleider bis zum Jahresende</i>	6.600,00	6.600	0	0	0	0
5410100.4422000 Erträge aus dem Verkauf von Rohstoffen/ Fertigungsmaterial Hilfsstoffen, Betriebsstoffen						
<i>Erläuterungen:</i>						
<i>Erträge aus Selbstwerbung Holz</i>	2.455,00	3.000	2.000	2.000	2.000	2.000
5410100.4461008 Schadensersatz	6.540,54	0	0	0	0	0
6. <b>Kostenerstattungen und Kostenumlagen</b>	5.500,02	5.500	5.500	5.500	5.500	5.500
5410100.4487000 Erstattungen von privaten Unternehmen						
<i>Erläuterungen:</i>						
<i>Erstatt. v. WP Kuhbier/Kuhdorf für erhöhten Aufwand zum Erhalt der Infrastrukturjährlich 5.500 € von WP-Betreibern, (Verträge vom 27.05.2016 WP Kuhbier/ Kuhdorf)</i>	5.500,02	5.500	5.500	5.500	5.500	5.500
7. <b>Sonstige ordentliche Erträge</b>	51,87	0	0	0	0	0
5410114.4565010 Erträge nach EWB	51,87	0	0	0	0	0
8. <b>Aktiviere Eigenleistungen</b>	0,00	0	0	0	0	0
9. <b>Bestandsveränderungen</b>	0,00	0	0	0	0	0
10. <b>Erträge aus laufender Verwaltungstätigkeit</b>	<u>573.947,44</u>	<u>494.100</u>	<u>452.550</u>	<u>452.550</u>	<u>452.100</u>	<u>446.350</u>
11. <b>Personalaufwendungen</b>	239.435,10	248.200	245.000	248.600	252.400	256.200
5410100.5011000 Dienstaufwendungen Beamte	2.253,17	2.250	2.300	2.300	2.300	2.300
5410100.5012000 Dienstaufwendungen Tariflich Beschäftigte	189.499,98	196.950	196.700	199.600	202.600	205.600
5410100.5022000 Versorgungskassenbeiträge Tariflich Beschäftigte	6.766,07	6.950	6.900	7.000	7.100	7.200
5410100.5032000 Sozialversicherungsbeiträge Tariflich Beschäftigte	38.503,04	41.550	42.500	43.200	43.900	44.600
5410100.5071001 Zuführungen zu Rückstellungen Erfüllungsrückstellg. (Brutto)	1.951,26	2.000	0	0	0	0
5410100.5071002 Zuführungen zu Rückstellungen Erfüllungsrückstellg. (SV)	630,20	700	0	0	0	0
5410100.5071003 Zuführungen zu Rückstellungen Erfüllungsrückstellg. (ZVK)	122,73	100	0	0	0	0
5410100.5072001 Entnahme d. Rückstell.(Brutto) (negatives Aufwandskonto!!!)	0,00	-1.400	-2.100	-2.200	-2.200	-2.200
5410100.5072002 Entnahme d. Rückstell.(SV) (negatives Aufwandskonto!!!)	0,00	0	-800	-800	-800	-800
5410100.5072003 Entnahme d. Rückstell.(ZVK) (negatives Aufwandskonto!!!)	0,00	-100	-100	-100	-100	-100
5410100.5072004 Entnahme d. Rückstell.(Aufst.) (negatives Aufwandskonto!!!)	-291,35	-800	-400	-400	-400	-400
12. <b>Versorgungsaufwendungen</b>	1.398,48	0	0	0	0	0
5410100.5171000 Zuführungen zu Rückstellungen für ATZ (Aufstockungsbeträge)	1.398,48	0	0	0	0	0
13. <b>Aufwendungen für Sach- und Dienstleistungen</b>	98.184,26	152.050	210.250	210.250	215.250	220.250

**Gemeinde Groß Pankow(Prignitz)**

**2026**

Produktbereich	54	Verkehrsflächen und -anlagen, ÖPNV
Produktgruppe	541	Gemeindestraßen
Produkt	54101	Gemeindestraßen

komm. Frau Schlink

Ertrags- und Aufwandsarten	Ergebnis	Ansatz	Ansatz	Planung	Planung	Planung
	2024	2025	2026	2027	2028	2029
	1	2	3	4	5	6
5410100.5221000 Unterhaltung des sonstigen unbeweglichen Vermögens <i>Erläuterungen:</i> EPS, Baumpflege- und fällung, Ersatzbepflanzung, Kosten EPS 50% + mögliche Kosten für Absaugung von EPS Nestern (ca. 500€/Baum)	10.519,38	8.000	50.000	50.000	55.000	60.000
5410100.5221002 Verkehrssicherungsanlagen, Verkehrszeichen <i>Erläuterungen:</i> Verkehrsschau alle 2 Jahre, Verkehrszeichen, Verkehrssicherung, Straßennamensschilder	933,46	2.500	2.500	2.500	2.500	2.500
5410100.5221003 Aufw. für Unterh. von Buswarte hallen <i>Erläuterungen:</i> Werterhaltung an Buswartestellen	0,00	1.500	1.500	1.500	1.500	1.500
5410100.5221010 Wegeprofilierung/Straßenreparaturen <i>Erläuterungen:</i> Wegeprofilierung/ Straßenreparaturbrücken/ Durchlässerest. Brückenprüfungen (Oberflächenbehandlung, Rissanierung Klein Gottschow - Angebot MOT in 2026)Brücke Seddin, da vorerst keine Umsetzung, Reparaturmaßnahmen erforderlich Buswendeschleife Helle - momentan ist das Verbindungsstück zwischen Kreisstraße und der Alten Dorfstraße unbefestigt -> bei Regen sehr schnell überflutetBullendorf 21 Ableitung Wasser vor der Einfahrt	29.836,35	45.000	70.000	70.000	70.000	70.000
5410100.5221020 Reparatur Straßenbeleuchtung	9.378,48	9.000	10.000	10.000	10.000	10.000
5410100.5231000 Mieten und Pachten <i>Erläuterungen:</i> Ausleih von Technik (Hebebühne/Buschhacker)	7.406,82	11.000	5.000	5.000	5.000	5.000
5410100.5241000 Laubentsorgung+Müllentsorgung Bewirtschaftung der Grundstücke und baulichen Anlagen, auch <i>Erläuterungen:</i> Laubentsorgung Deponiegebühren LK PR	1.801,03	15.000	15.000	15.000	15.000	15.000
5410100.5261010 Fortbildung <i>Erläuterungen:</i> Verkehrsrechtliche Anordnungen	0,00	1.000	700	700	700	700
5410100.5271080 Bes. Verwaltungs/Betr.-aufwend Energie Straßenbeleuchtung	37.794,90	58.500	55.000	55.000	55.000	55.000
5410125.5211000 Unterhaltung der Grundstücke und baulichen Anlagen <i>Erläuterungen:</i> 513,84 € ARAP aus Straßenbeleuchtung Heidelberg bis 07/2029	513,84	550	550	550	550	550
14. Abschreibungen	608.464,52	519.900	480.200	480.150	478.700	472.850
5410100.5711000 Abschreibungen auf immaterielles Vermögen u. Sachanlagen	1.010,06	1.050	800	800	800	800
5410100.5731010 Forderungsverluste	107,99	0	0	0	0	0
5410102.5711000 Abschreibungen auf immaterielles Vermögen u. Sachanlagen	24.781,97	24.800	24.600	24.600	24.600	24.600
5410103.5711000 Abschreibungen auf immaterielles Vermögen u. Sachanlagen	33.896,36	33.900	33.900	33.900	33.900	31.600
5410104.5711000 Abschreibungen auf immaterielles Vermögen u. Sachanlagen	76.872,86	76.900	68.900	68.900	68.900	68.900
5410105.5711000 Abschreibungen auf immaterielles Vermögen u. Sachanlagen	12.340,02	12.350	8.550	8.550	8.550	8.550
5410106.5711000 Abschreibungen auf immaterielles Vermögen u. Sachanlagen	45.662,70	45.700	45.700	45.700	45.700	45.700
5410107.5711000 Abschreibungen auf immaterielles Vermögen u. Sachanlagen	25.541,65	25.550	25.550	25.550	25.550	25.550
5410108.5711000 Abschreibungen auf immaterielles Vermögen u. Sachanlagen	21.996,12	22.000	22.000	22.000	22.000	22.000
5410109.5711000 Abschreibungen auf immaterielles Vermögen u. Sachanlagen	15.861,38	15.900	15.900	15.900	15.900	15.900
5410110.5711000 Abschreibungen auf immaterielles Vermögen u. Sachanlagen	35.407,58	41.700	34.850	34.850	34.850	34.850
5410110.5741000 außerplanmäßige Abschreibungen	94.990,78	0	0	0	0	0
5410111.5711000 Abschreibungen auf immaterielles Vermögen u. Sachanlagen	68.272,02	68.300	54.400	54.400	53.800	53.800
5410112.5711000 Abschreibungen auf immaterielles Vermögen u. Sachanlagen	41.816,11	41.850	41.850	41.850	41.850	41.850
5410113.5711000 Abschreibungen auf immaterielles Vermögen u. Sachanlagen	17.499,60	17.500	16.300	16.300	15.450	15.450
5410114.5711000 Abschreibungen auf immaterielles Vermögen u. Sachanlagen	50,66	0	200	200	200	200

Produktbereich	54	Verkehrsflächen und -anlagen, ÖPNV
Produktgruppe	541	Gemeindestraßen
Produkt	54101	Gemeindestraßen

komm. Frau Schlink

Ertrags- und Aufwandsarten	Ergebnis 2024	Ansatz 2025	Ansatz 2026	Planung 2027	Planung 2028	Planung 2029
	1	2	3	4	5	6
5410114.5731010 Forderungsverluste	51,87	0	0	0	0	0
5410115.5711000 Abschreibungen auf immaterielles Vermögen u. Sachanlagen	3.503,60	3.550	3.550	3.550	3.550	0
5410116.5711000 Abschreibungen auf immaterielles Vermögen u. Sachanlagen	16.883,16	16.900	16.000	16.000	16.000	16.000
5410117.5711000 Abschreibungen auf immaterielles Vermögen u. Sachanlagen	40.789,21	40.800	36.150	36.150	36.150	36.150
5410125.5711000 Abschreibungen auf immaterielles Vermögen u. Sachanlagen	31.128,82	31.150	31.000	30.950	30.950	30.950
15. Transferaufwendungen	0,00	0	0	0	0	0
16. Sonstige ordentliche Aufwendungen	23.605,98	9.200	2.700	2.700	2.700	2.700
5410100.5411000 Sonstige Personal- und Versorgungsaufwendungen	2,80	200	200	200	200	200
5410100.5431030 Geschäftsaufwendungen Öffentliche Bekanntmachungen						
<i>Erläuterungen:</i>						
<i>Umwidmungen von Straßen, (Teil)einziehungen</i>	0,00	500	500	500	500	500
5410100.5431050 Geschäftsaufwendungen Sachverständigen-, Gerichts- u.ä. Kosten						
<i>Erläuterungen:</i>						
<i>Baumkataster Fertigstellung 2023/2024 / Regelkontrollen ab 2023</i>	23.603,18	8.500	2.000	2.000	2.000	2.000
17. Aufwendungen aus laufender Verwaltungstätigkeit	<u>971.088,34</u>	<u>929.350</u>	<u>938.150</u>	<u>941.700</u>	<u>949.050</u>	<u>952.000</u>
18. <b>Ergebnis der laufenden Verwaltungstätigkeit (10 ./ 17)</b>	<b><u>-397.140,90</u></b>	<b><u>-435.250</u></b>	<b><u>-485.600</u></b>	<b><u>-489.150</u></b>	<b><u>-496.950</u></b>	<b><u>-505.650</u></b>
19. Zinsen und sonstige Finanzerträge	0,00	0	0	0	0	0
20. – Zinsen und sonstige Finanzaufwendungen	0,00	0	0	0	0	0
21. <b>Finanzergebnis (19 ./ 20)</b>	<b><u>0,00</u></b>	<b><u>0</u></b>	<b><u>0</u></b>	<b><u>0</u></b>	<b><u>0</u></b>	<b><u>0</u></b>
22. <b>Ordentliches Ergebnis (18+21)</b>	<b><u>-397.140,90</u></b>	<b><u>-435.250</u></b>	<b><u>-485.600</u></b>	<b><u>-489.150</u></b>	<b><u>-496.950</u></b>	<b><u>-505.650</u></b>
23. außerordentliche Erträge	0,00	0	0	0	0	0
24. außerordentliche Aufwendungen	0,00	0	0	0	0	0
25. <b>außerordentliches Ergebnis</b>	<b><u>0,00</u></b>	<b><u>0</u></b>	<b><u>0</u></b>	<b><u>0</u></b>	<b><u>0</u></b>	<b><u>0</u></b>
26. <b>Ergebnis vor Berücksichtigung der internen Leistungsbeziehungen (22 + 25)</b>	<b><u>-397.140,90</u></b>	<b><u>-435.250</u></b>	<b><u>-485.600</u></b>	<b><u>-489.150</u></b>	<b><u>-496.950</u></b>	<b><u>-505.650</u></b>
27. Erträge aus internen Leistungsbeziehungen	0,00	0	0	0	0	0
28. – Aufwendungen aus internen Leistungsbeziehungen	0,00	0	0	0	0	0
29. <b>Gesamtergebnis des Teilhaushalts</b>	<b><u>-397.140,90</u></b>	<b><u>-435.250</u></b>	<b><u>-485.600</u></b>	<b><u>-489.150</u></b>	<b><u>-496.950</u></b>	<b><u>-505.650</u></b>
<i>Nachrichtlich:</i>						
30. nicht zahlungswirksame Erträge	532.693,29	458.950	425.000	425.000	424.600	419.600
5410100.4161000 Erträge aus der Auflösung von Sonderposten aus Zuweisungen der öffentlichen Hand	560,36	250	550	550	550	550
5410102.4161000 Erträge aus der Auflösung von Sonderposten aus Zuweisungen der öffentlichen Hand	15.476,40	15.450	15.300	15.300	15.300	15.300
5410102.4371000 Erträge aus der Auflösung von Sonderposten aus Beiträgen, Baukosten- und Investitionszuschüssen	2.092,47	2.050	2.050	2.050	2.050	2.050
5410103.4161000 Erträge aus der Auflösung von Sonderposten aus Zuweisungen der öffentlichen Hand	22.392,92	22.350	22.350	22.350	22.350	20.750
5410103.4371000 Erträge aus der Auflösung von Sonderposten aus Beiträgen, Baukosten- und Investitionszuschüssen	7.124,03	7.100	7.100	7.100	7.100	6.450
5410104.4161000 Erträge aus der Auflösung von Sonderposten aus Zuweisungen der öffentlichen Hand	73.972,21	73.950	66.800	66.800	66.800	66.800
5410104.4371000 Erträge aus der Auflösung von Sonderposten aus Beiträgen, Baukosten- und Investitionszuschüssen	292,32	250	250	250	250	250
5410105.4161000 Erträge aus der Auflösung von Sonderposten aus Zuweisungen der öffentlichen Hand	9.204,86	9.200	7.500	7.500	7.500	7.500
5410105.4371000 Erträge aus der Auflösung von Sonderposten aus Beiträgen, Baukosten- und Investitionszuschüssen	1.919,33	1.900	750	750	750	750
5410106.4161000 Erträge aus der Auflösung von Sonderposten aus Zuweisungen der öffentlichen Hand	40.286,29	40.250	40.250	40.250	40.250	40.250
5410107.4161000 Erträge aus der Auflösung von Sonderposten aus Zuweisungen der öffentlichen Hand	25.373,09	25.350	25.350	25.350	25.350	25.350
5410108.4161000 Erträge aus der Auflösung von Sonderposten aus Zuweisungen der öffentlichen Hand	21.626,77	21.600	21.600	21.600	21.600	21.600
5410108.4371000 Erträge aus der Auflösung von Sonderposten aus Beiträgen, Baukosten- und Investitionszuschüssen	1.182,93	1.150	1.150	1.150	1.150	1.150

Produktbereich	54	Verkehrsflächen und -anlagen, ÖPNV
Produktgruppe	541	Gemeindestraßen
Produkt	54101	Gemeindestraßen

komm. Frau Schlink

Ertrags- und Aufwandsarten	Ergebnis	Ansatz	Ansatz	Planung	Planung	Planung
	2024	2025	2026	2027	2028	2029
	1	2	3	4	5	6
5410109.4161000 Erträge aus der Auflösung von Sonderposten aus Zuweisungen der öffentlichen Hand	8.770,41	8.750	8.750	8.750	8.750	8.750
5410109.4371000 Erträge aus der Auflösung von Sonderposten aus Beiträgen, Baukosten- und Investitionszuschüssen	5.484,91	5.450	5.450	5.450	5.450	5.450
5410110.4161000 Erträge aus der Auflösung von Sonderposten aus Zuweisungen der öffentlichen Hand	98.973,73	36.750	31.950	31.950	31.950	31.950
5410110.4371000 Erträge aus der Auflösung von Sonderposten aus Beiträgen, Baukosten- und Investitionszuschüssen	13.472,07	3.150	2.350	2.350	2.350	2.350
5410111.4161000 Erträge aus der Auflösung von Sonderposten aus Zuweisungen der öffentlichen Hand	51.160,20	51.150	39.350	39.350	38.950	38.950
5410111.4371000 Erträge aus der Auflösung von Sonderposten aus Beiträgen, Baukosten- und Investitionszuschüssen	5.693,82	5.650	5.250	5.250	5.250	5.250
5410112.4161000 Erträge aus der Auflösung von Sonderposten aus Zuweisungen der öffentlichen Hand	30.850,43	30.850	30.850	30.850	30.850	30.850
5410112.4371000 Erträge aus der Auflösung von Sonderposten aus Beiträgen, Baukosten- und Investitionszuschüssen	4.835,39	4.800	4.800	4.800	4.800	4.800
5410113.4161000 Erträge aus der Auflösung von Sonderposten aus Zuweisungen der öffentlichen Hand	10.078,27	10.050	10.400	10.400	10.400	10.400
5410113.4371000 Erträge aus der Auflösung von Sonderposten aus Beiträgen, Baukosten- und Investitionszuschüssen	2.939,00	2.900	1.750	1.750	1.750	1.750
5410115.4161000 Erträge aus der Auflösung von Sonderposten aus Zuweisungen der öffentlichen Hand	2.315,62	2.300	2.300	2.300	2.300	0
5410115.4371000 Erträge aus der Auflösung von Sonderposten aus Beiträgen, Baukosten- und Investitionszuschüssen	492,94	450	450	450	450	0
5410116.4161000 Erträge aus der Auflösung von Sonderposten aus Zuweisungen der öffentlichen Hand	9.285,64	9.250	8.450	8.450	8.450	8.450
5410116.4371000 Erträge aus der Auflösung von Sonderposten aus Beiträgen, Baukosten- und Investitionszuschüssen	4.896,06	4.850	4.850	4.850	4.850	4.850
5410117.4161000 Erträge aus der Auflösung von Sonderposten aus Zuweisungen der öffentlichen Hand	33.647,61	33.600	28.950	28.950	28.950	28.950
5410117.4371000 Erträge aus der Auflösung von Sonderposten aus Beiträgen, Baukosten- und Investitionszuschüssen	545,27	500	500	500	500	500
5410125.4161000 Erträge aus der Auflösung von Sonderposten aus Zuweisungen der öffentlichen Hand	24.899,90	24.850	24.850	24.850	24.850	24.850
5410125.4371000 Erträge aus der Auflösung von Sonderposten aus Beiträgen, Baukosten- und Investitionszuschüssen	2.848,04	2.800	2.750	2.750	2.750	2.750
31. nicht zahlungswirksame Aufwendungen	612.275,84	520.400	476.800	476.650	475.200	469.350
5410100.5071001 Zuführungen zu Rückstellungen Erfüllungsrückstellg. (Brutto)	1.951,26	2.000	0	0	0	0
5410100.5071002 Zuführungen zu Rückstellungen Erfüllungsrückstellg. (SV)	630,20	700	0	0	0	0
5410100.5071003 Zuführungen zu Rückstellungen Erfüllungsrückstellg. (ZVK)	122,73	100	0	0	0	0
5410100.5072001 Entnahme d. Rückstell.(Brutto) (negatives Aufwandskonto!!!)	0,00	-1.400	-2.100	-2.200	-2.200	-2.200
5410100.5072002 Entnahme d. Rückstell.(SV) (negatives Aufwandskonto!!!)	0,00	0	-800	-800	-800	-800
5410100.5072003 Entnahme d. Rückstell.(ZVK) (negatives Aufwandskonto!!!)	0,00	-100	-100	-100	-100	-100
5410100.5072004 Entnahme d. Rückstell.(Aufst.) (negatives Aufwandskonto!!!)	-291,35	-800	-400	-400	-400	-400
5410100.5171000 Zuführungen zu Rückstellungen für ATZ (Aufstockungsbeträge)	1.398,48	0	0	0	0	0
5410100.5711000 Abschreibungen auf immaterielles Vermögen u. Sachanlagen	1.010,06	1.050	800	800	800	800
5410100.5731010 Forderungsverluste	107,99	0	0	0	0	0
5410102.5711000 Abschreibungen auf immaterielles Vermögen u. Sachanlagen	24.781,97	24.800	24.600	24.600	24.600	24.600
5410103.5711000 Abschreibungen auf immaterielles Vermögen u. Sachanlagen	33.896,36	33.900	33.900	33.900	33.900	31.600
5410104.5711000 Abschreibungen auf immaterielles Vermögen u. Sachanlagen	76.872,86	76.900	68.900	68.900	68.900	68.900
5410105.5711000 Abschreibungen auf immaterielles Vermögen u. Sachanlagen	12.340,02	12.350	8.550	8.550	8.550	8.550
5410106.5711000 Abschreibungen auf immaterielles Vermögen u. Sachanlagen	45.662,70	45.700	45.700	45.700	45.700	45.700
5410107.5711000 Abschreibungen auf immaterielles Vermögen u. Sachanlagen	25.541,65	25.550	25.550	25.550	25.550	25.550

**Gemeinde Groß Pankow(Prignitz)**
**2026**

 Produktbereich **54** Verkehrsflächen und -anlagen, ÖPNV  
 Produktgruppe **541** Gemeindestraßen  
 Produkt **54101** Gemeindestraßen

komm. Frau Schlink

Ertrags- und Aufwandsarten	Ergebnis 2024	Ansatz 2025	Ansatz 2026	Planung 2027	Planung 2028	Planung 2029
	1	2	3	4	5	6
5410108.5711000 Abschreibungen auf immaterielles Vermögen u. Sachanlagen	21.996,12	22.000	22.000	22.000	22.000	22.000
5410109.5711000 Abschreibungen auf immaterielles Vermögen u. Sachanlagen	15.861,38	15.900	15.900	15.900	15.900	15.900
5410110.5711000 Abschreibungen auf immaterielles Vermögen u. Sachanlagen	35.407,58	41.700	34.850	34.850	34.850	34.850
5410110.5741000 außerplanmäßige Abschreibungen	94.990,78	0	0	0	0	0
5410111.5711000 Abschreibungen auf immaterielles Vermögen u. Sachanlagen	68.272,02	68.300	54.400	54.400	53.800	53.800
5410112.5711000 Abschreibungen auf immaterielles Vermögen u. Sachanlagen	41.816,11	41.850	41.850	41.850	41.850	41.850
5410113.5711000 Abschreibungen auf immaterielles Vermögen u. Sachanlagen	17.499,60	17.500	16.300	16.300	15.450	15.450
5410114.5711000 Abschreibungen auf immaterielles Vermögen u. Sachanlagen	50,66	0	200	200	200	200
5410114.5731010 Forderungsverluste	51,87	0	0	0	0	0
5410115.5711000 Abschreibungen auf immaterielles Vermögen u. Sachanlagen	3.503,60	3.550	3.550	3.550	3.550	0
5410116.5711000 Abschreibungen auf immaterielles Vermögen u. Sachanlagen	16.883,16	16.900	16.000	16.000	16.000	16.000
5410117.5711000 Abschreibungen auf immaterielles Vermögen u. Sachanlagen	40.789,21	40.800	36.150	36.150	36.150	36.150
5410125.5711000 Abschreibungen auf immaterielles Vermögen u. Sachanlagen	31.128,82	31.150	31.000	30.950	30.950	30.950

Produktbereich	54	Verkehrsflächen und -anlagen, ÖPNV
Produktgruppe	541	Gemeindestraßen
Produkt	54101	Gemeindestraßen

komm. Frau Schlink

**Teilfinanzhaushalt  
Haushaltsjahr 2026  
- EUR -**

Ein- und Auszahlungsarten	Ergebnis	Ansatz	Ansatz	Planung	Planung	Planung	Bisher bereitgestellt (einschl. Sp 2) 2026	Gesamtein-/auszahlungen 2026
	2024	2025	2026	2027	2028	2029		
	1	2	3	4	5	6	7	8
1. Einzahlungen aus Investitionszuwendungen	80.343,88	84.500	1.458.700	372.600	0	94.500	164.844	2.090.644
5410102.6811000 Investitionszuwendungen vom Land								
<i>Erläuterungen:</i>								
<i>Ausbau Buswendeschleife Baek2023: 10.000 € Planung2026: Ausführung Gesamtkosten 220.000 € (Förd. 212.000 €)Bushaltestelle Strigleben2024: Gesamtkosten 12.000 € Fördermittel 9.900 €</i>	0,00	0	212.000	0	0	0	0	212.000
5410102.6811010 FöM Kita Weg Baek	42.501,89	0	0	0	0	0	42.502	42.502
5410105.6811000 Investitionszuwendungen vom Land								
<i>Erläuterungen:</i>								
<i>Fördermittelbeantragung für 2028 vorgesehen</i>	0,00	0	0	0	0	94.500	0	94.500
5410112.6811000 Investitionszuwendungen vom Land								
<i>Erläuterungen:</i>								
<i>Stepnitzbrücke Kreuzburg2100011Gesamtkosten 1.781.000 € / 75% FöMi 1.200.000 € (2026)2021: 71.255 € lt. Beschluss GV aus Mitteln Kreistagsbudget 20212022: 118.245 €2023: 30.000 €2026: 1.780.495</i>								
<i>€Straßenbeleuchtung Kreuzburg2100008: Gesamtkosten: rd. 70.000 €2022: 6.200 € Planung2023: 1.800 €2025: 63.100 € Ausführung (46.700 € Fördermittel)wird in 2025 komplett abgeschlossenStraßenbeleuchtung OL Retzin Gesamtkosten 280.400 €; Fördermittel 202.300 €; Eigenanteil 78.100 €2022: 20.000 € nur Planung; HHR 9.365,10 €2024: 215.000 € Ausführung ( Fördermittel 165.200 €); HHR 2024 (per 07.10.2024) 199.513,26 €2025: 45.400 € Mehrkosten lt. Ausschreibung + neuer Förderantrag für 2025wird in 2025 komplett abgeschlossenStraßenbau OL Rohsdor230007: Gesamtkosten 330.000 € (270.000 € Fördermittel)2026: 30.000 € PlanungFördermittelbeantragung in 2026, Umsetzung in 2027Straßenbau Kreuzburg200011:2021: Gesamtkosten 512.215,30 € / 60% FöMi: 390.000 €2021: 21.200 € geplant / 16.399,84 € verausgabt HAR 4.800,16 €2022: verausgabt 815,46 €; HAR 3.984,70 €2023 FJ 0,00€: 1.750 €neue Planung, wenn Brücke fertig ab 2028: 495.000 € Ausführung / Fördermittel 390.000 €</i>	0,00	84.500	1.246.700	270.000	0	0	84.500	1.601.200
5410113.6811000 Investitionszuwendungen vom Land								
<i>Erläuterungen:</i>								
<i>2024: Bushaltestelle Tüchen 41.900 € Gesamtkosten (37.700 € Fördermittel)</i>	36.889,06	0	0	0	0	0	36.889	36.889
5410117.6811000 Investitionszuwendungen vom Land								
<i>Erläuterungen:</i>								
<i>Brückensanierung Elsbeke SeddinGesamtkosten 185.700 € (Fördermittel 102.600 €)Beantragung der Fördermittel in 2026 für 2027</i>	0,00	0	0	102.600	0	0	0	102.600
5410125.6811002 Investitionszuwendungen vom Land								
<i>Erläuterungen:</i>								
<i>Fertigstellung 2023: Straßenbeleuchtung Bölzker Bahnhof (Langnow Ausbau)2022: 2.000 € + 2023: 20.550 € Ausführung; 15.700 € Fördermittel</i>	952,93	0	0	0	0	0	953	953
2. + Einzahlungen aus Beiträgen und Entgelten	0,00	0	0	0	0	0	0	0
3. + Einzahlungen aus der Veräußerung von immateriellen Vermögensgegenständen	0,00	0	0	0	0	0	0	0
4. + Einzahlungen aus der Veräußerung von Grundstücken, grundstücksgleichen Rechten und Gebäuden	0,00	0	0	0	0	0	0	0
5. + Einzahlungen aus der Veräußerung von übrigem Sachanlagevermögen	0,00	0	0	0	0	0	0	0
6. + Einzahlungen aus der Veräußerung von Finanzanlagevermögen	0,00	0	0	0	0	0	0	0
7. + Sonstige Einzahlungen aus Investitionstätigkeit	0,00	0	0	0	0	0	0	0
8. Einzahlungen aus der Investitionstätigkeit	80.343,88	84.500	1.458.700	372.600	0	94.500	164.844	2.090.644
9. – Auszahlungen für Baumaßnahmen	74.863,55	108.500	2.074.000	536.700	0	105.000	183.364	2.899.064

**Gemeinde Groß Pankow(Prignitz)**

**2026**

Produktbereich	<b>54</b>	Verkehrsflächen und -anlagen, ÖPNV
Produktgruppe	<b>541</b>	Gemeindestraßen
Produkt	<b>54101</b>	Gemeindestraßen

komm. Frau Schlink

Ein- und Auszahlungsarten	Ergebnis	Ansatz	Ansatz	Planung	Planung	Planung	Bisher bereitgestellt (einschl. Sp 2)	Gesamtein-/auszahlungen
	2024	2025	2026	2027	2028	2029	2026	2026
	1	2	3	4	5	6	7	8
5410102.7852100 Auszahlungen für Anl. im Bau <i>Erläuterungen:</i> Ausbau Buswendeschleife Baek2023: 10.000 € Planung -> HAR 2023/2024: Ausführung Gesamtkosten 201.700 € (Förd. 181.400 €) Bushaltestelle Strigleben2024: Gesamtkosten 11.070 € Fördermittel 9.970 € lt. Bescheid LK PR 11.04.2024	20.434,26	0	220.000	0	0	0	20.434	240.434
5410103.7852100 Auszahlungen für Anl. im Bau <i>Erläuterungen:</i> Gesamtkosten: 15.000 € davon können 6.000 € aus dem Mehrbelastungsausgleich genommen werden Eigenmittel: 9.000 €	0,00	0	15.000	0	0	0	0	15.000
5410105.7852100 Auszahlungen für Anl. im Bau <i>Erläuterungen:</i> Planung LP 4 für 2027 vorgesehen	0,00	0	0	21.000	0	105.000	0	126.000
5410107.7852100 Auszahlungen für Anl. im Bau <i>Erläuterungen:</i> Gesamtkosten 4.000 € davon 1.600 € aus dem Mehrbelastungsausgleich, bleibt ein Eigenanteil von 2.400 €	0,00	0	4.000	0	0	0	0	4.000
5410111.7851163 Auszahlungen für Umbau Straßen beleuchtungen	0,00	0	0	0	0	0	0	0
5410111.7852119 Auszahlungen für Gehwegbau Pan kower Weg in Wolfshagen	0,00	0	0	0	0	0	0	0
5410112.7851000 Auszahlungen für Hochbaumaßn. <i>Erläuterungen:</i> Straßenbeleuchtung Kreuzburg2100008: Gesamtkosten: rd. 70.000 € 2022: 6.200 € Planung2023: 1.800 € 2025: 63.100 € Ausführung (46.700 € Fördermittel) wird in 2025 komplett abgeschlossen Straßenbeleuchtung OL Retzin Gesamtkosten 280.400 €; Fördermittel 202.300 €; Eigenanteil 78.100 € 2022: 20.000 € nur Planung; HHR 9.365,10 € 2024: 215.000 € Ausführung ( Fördermittel 165.200 €); HHR 2024 (per 07.10.2024) 199.513,26 € 2025: 45.400 € Mehrkosten lt. Ausschreibung + neuer Förderantrag für 2025 wird in 2025 komplett abgeschlossen Straßenbeleuchtung OL Klein Linde Gesamtkosten 24.000 € Mehrbelastungsausgleich 14.400 €, Eigenanteil 9.600 €	8.355,98	108.500	24.000	0	0	0	116.856	140.856
5410112.7851100 Auszahlungen für Hochbaumaßn. Brücke <i>Erläuterungen:</i> Brücke Kreuzburg2100011 Gesamtkosten 1.780.500 € / 75% FöMi 1.200.000 € (2026) 2021: 71.255 € lt. Beschluss GV aus Mitteln Kreistagsbudget 2021/2022: 118.245 € 2023: 30.000 € 2026: 1.780.495 €	0,00	0	1.781.000	0	0	0	0	1.781.000
5410112.7852109 Auszahlungen für Tiefbaumaßn. <i>Erläuterungen:</i> Straßenausbau OL Rohlsdorf230007: 2026: 30.000 € Planung / Gesamtkosten 330.000 € (270.000 € Fördermittel)	0,00	0	30.000	330.000	0	0	0	360.000
5410113.7851065 Auszahlungen für Buswartehalle im Bau <i>Erläuterungen:</i> 2026: Bushaltestelle Tüchen 41.900 € Gesamtkosten (37.600 € Fördermittel)	40.987,84	0	0	0	0	0	40.988	40.988
5410117.7851000 Auszahlungen für Hochbaumaßn. <i>Erläuterungen:</i> Brückensanierung Elsbeke Seddin Gesamtkosten 185.700 € (Fördermittel 102.600 €) Beantragung der Fördermittel in 2026 für 2027	5.085,47	0	0	185.700	0	0	5.085	190.785
10. – Auszahlungen für den Erwerb von immateriellen Vermögensgegenständen	0,00	0	0	0	0	0	0	0
11. – Auszahlungen für den Erwerb von Grundstücken, grundstücksgleichen Rechten und Gebäuden	0,00	0	3.000	0	0	0	0	3.000
5410114.7821027 Auszahlungen für Straßennetz mit Wegen, Plätzen, Verkehrsanlagen <i>Erläuterungen:</i> Kauf von Straßenflächen in Vettin Kaufpreise: 86,00 € 32,00 € 284,00 € 42,00 € + Notarkosten + FAG Gesamtkosten ca. 3.000 €	0,00	0	3.000	0	0	0	0	3.000
5410125.7821027 Auszahlungen für Straßennetz mit Wegen, Plätzen, Verkehrsanlagen	0,00	0	0	0	0	0	0	0
12. – Auszahlungen für den Erwerb von übrigem Sachanlagevermögen	0,00	0	0	0	0	0	0	0
13. – Auszahlungen für den Erwerb von Finanzanlagevermögen	0,00	0	0	0	0	0	0	0

**Gemeinde Groß Pankow(Prignitz)**
**2026**

 Produktbereich 54 Verkehrsflächen und -anlagen, ÖPNV  
 Produktgruppe 541 Gemeindestraßen  
 Produkt 54101 Gemeindestraßen

komm. Frau Schlink

Ein- und Auszahlungsarten	Ergebnis	Ansatz	Ansatz	Planung	Planung	Planung	Bisher bereitgestellt (einschl. Sp 2)	Gesamtein-/auszahlungen
	2024	2025	2026	2027	2028	2029	2026	2026
	1	2	3	4	5	6	7	8
14. – Auszahlungen von aktivierbaren Zuwendungen für Investitionen Dritter	0,00	0	0	0	0	0	0	0
15. Sonstige Auszahlungen aus Investitionstätigkeit	0,00	0	0	0	0	0	0	0
16. Auszahlungen aus der Investitionstätigkeit	74.863,55	108.500	2.077.000	536.700	0	105.000	183.364	2.902.064
17. <b>Saldo aus der Investitionstätigkeit (8. - 16.)</b>	<b>5.480,33</b>	<b>-24.000</b>	<b>-618.300</b>	<b>-164.100</b>	<b>0</b>	<b>-10.500</b>	<b>-18.520</b>	<b>-811.420</b>

Produktbereich 54 Verkehrsrflächen und -anlagen, ÖPNV  
 Produktgruppe 541 Gemeindestraßen  
 Produkt 54101 Gemeindestraßen

komm. Frau Schlink

Investitionsmaßnahmen	Ergebnis	Ansatz	Ansatz	Planung	Planung	Planung	Bisher bereitgestellt (einschl. Sp 2) 2026	Gesamtein-/auszahlungen 2026
	2024	2025	2026	2027	2028	2029		
	1	2	3	4	5	6	7	8
Investitionen oberhalb der festgesetzten Wertgrenze								
100004 Erwerb Grundstücke / Verkauf Grundstücke	0,00	0	-3.000	0	0	0	0,00	0,00
<u>Saldo aus der Investitionstätigkeit</u>	0,00	0	-3.000	0	0	0	0,00	0,00
150010 Wolfshagen Gehwegbau "Pankower Weg" Lindenstr.-Putlitzer Str.	0,00	0	0	0	0	0	0,00	-112.900,00
<u>Saldo aus der Investitionstätigkeit</u>	0,00	0	0	0	0	0	0,00	-112.900,00
180004 Kita Weg Baek	42.501,89	0	0	0	0	0	0,00	0,00
<u>Saldo aus der Investitionstätigkeit</u>	42.501,89	0	0	0	0	0	0,00	0,00
2100007 Brückensanierung Elsbeke in Seddin	-5.085,47	0	0	-83.100	0	0	0,00	0,00
<u>Saldo aus der Investitionstätigkeit</u>	-5.085,47	0	0	-83.100	0	0	0,00	0,00
2100008 Erneuerung Straßenbeleuchtung Kreuzburg								
<i>Erläuterung:</i>								
<i>Straßenbeleuchtung Kreuzburg</i>								
2100008:								
2022: 6.200 € Planung								
2023: 1.800 €								
2025: 52.500 € Ausführung (46.700 € FöMi)	0,00	-15.700	46.700	0	0	0	0,00	0,00
<u>Saldo aus der Investitionstätigkeit</u>	0,00	-15.700	46.700	0	0	0	0,00	0,00
2100011 Sanierung Stepenitzbrücke bei Kreuzburg	0,00	0	-581.000	0	0	0	0,00	0,00
<u>Saldo aus der Investitionstätigkeit</u>	0,00	0	-581.000	0	0	0	0,00	0,00
220005 Straßenbeleuchtung OL Retzin	-8.355,98	-8.300	0	0	0	0	0,00	0,00
<u>Saldo aus der Investitionstätigkeit</u>	-8.355,98	-8.300	0	0	0	0	0,00	0,00
220016 Straßenbeleuchtung Bölzker Bahnhof (Langnow Ausbau)	952,93	0	0	0	0	0	0,00	0,00
<u>Saldo aus der Investitionstätigkeit</u>	952,93	0	0	0	0	0	0,00	0,00
230004 Buswendeschleife OL Baek	-20.434,26	0	-8.000	0	0	0	0,00	0,00
<u>Saldo aus der Investitionstätigkeit</u>	-20.434,26	0	-8.000	0	0	0	0,00	0,00
230007 Straßenausbau OL Rohlsdorf	0,00	0	-30.000	-60.000	0	0	0,00	0,00
<u>Saldo aus der Investitionstätigkeit</u>	0,00	0	-30.000	-60.000	0	0	0,00	0,00
240001 Bushaltestelle Tüchen	-77.876,90	0	0	0	0	0	0,00	0,00
<u>Saldo aus der Investitionstätigkeit</u>	-77.876,90	0	0	0	0	0	0,00	0,00
250001 Sanierg. Str. zw. Ringstr. u. Gutsallee Groß Langerwisch	0,00	0	0	-21.000	0	-10.500	0,00	0,00
<u>Saldo aus der Investitionstätigkeit</u>	0,00	0	0	-21.000	0	-10.500	0,00	0,00
<b>= Saldo oberhalb der Wertgrenze</b>	<b>-68.297,79</b>	<b>-24.000</b>	<b>-575.300</b>	<b>-164.100</b>	<b>0</b>	<b>-10.500</b>	<b>0,00</b>	<b>-112.900,00</b>
Investitionen unterhalb der festgesetzten Wertgrenze								
260001 Straßenbeleuchtung OT Klein Linde	0,00	0	-24.000	0	0	0	0,00	0,00
<u>Saldo aus der Investitionstätigkeit</u>	0,00	0	-24.000	0	0	0	0,00	0,00
260005 Straßenbeleuchtung Horster Weg in Kuhbier	0,00	0	-4.000	0	0	0	0,00	0,00
<u>Saldo aus der Investitionstätigkeit</u>	0,00	0	-4.000	0	0	0	0,00	0,00
260008 Straßenentwässerung Obere Dorfstraße	0,00	0	-15.000	0	0	0	0,00	0,00
<u>Saldo aus der Investitionstätigkeit</u>	0,00	0	-15.000	0	0	0	0,00	0,00
<b>= Saldo unterhalb der Wertgrenze</b>	<b>0,00</b>	<b>0</b>	<b>-43.000</b>	<b>0</b>	<b>0</b>	<b>0</b>	<b>0,00</b>	<b>0,00</b>

Verpflichtungsermächtigungen/ Aufteilung auf die Folgejahre	Verpflichtungsermächtigungen 2026	Planung Haushaltsjahr 2027	Planung Haushaltsjahr 2028	Planung Haushaltsjahr 2029
	1	2	3	4
Investitionen oberhalb der festgesetzten Wertgrenze				
100004 Erwerb Grundstücke / Verkauf Grundstücke	0	0	0	0
<u>Saldo aus der Investitionstätigkeit</u>	0	0	0	0
150010 Wolfshagen Gehwegbau "Pankower Weg" Lindenstr.-Putlitzer Str.	0	0	0	0
<u>Saldo aus der Investitionstätigkeit</u>	0	0	0	0
180004 Kita Weg Baek	0	0	0	0
<u>Saldo aus der Investitionstätigkeit</u>	0	0	0	0
2100007 Brückensanierung Elsbeke in Seddin	0	0	0	0

Gemeinde Groß Pankow(Prignitz)

2026

Produktbereich 54 Verkehrsflächen und -anlagen, ÖPNV  
 Produktgruppe 541 Gemeindestraßen  
 Produkt 54101 Gemeindestraßen

komm. Frau Schlink

Verpflichtungsermächtigungen/ Aufteilung auf die Folgejahre	Verpflichtungsermächtigungen 2026	Planung Haushaltsjahr 2027	Planung Haushaltsjahr 2028	Planung Haushaltsjahr 2029
	1	2	3	4
<b>Saldo aus der Investitionstätigkeit</b>	0	0	0	0
<b>2100008 Erneuerung Straßenbeleuchtung Kreuzburg</b>	0	0	0	0
<i>Erläuterung:</i>				
<i>Straßenbeleuchtung Kreuzburg</i>				
<i>2100008:</i>				
<i>2022: 6.200 € Planung</i>				
<i>2023: 1.800 €</i>				
<i>2025: 52.500 € Ausführung (46.700 € F&amp;M)</i>				
<b>Saldo aus der Investitionstätigkeit</b>	0	0	0	0
<b>2100011 Sanierung Stepenitzbrücke bei Kreuzburg</b>	0	0	0	0
<b>Saldo aus der Investitionstätigkeit</b>	0	0	0	0
<b>220005 Straßenbeleuchtung OL Retzin</b>	0	0	0	0
<b>Saldo aus der Investitionstätigkeit</b>	0	0	0	0
<b>220016 Straßenbeleuchtung Bölzker Bahnhof (Langnow Ausbau)</b>	0	0	0	0
<b>Saldo aus der Investitionstätigkeit</b>	0	0	0	0
<b>230004 Buswendeschleife OL Baek</b>	0	0	0	0
<b>Saldo aus der Investitionstätigkeit</b>	0	0	0	0
<b>230007 Straßenausbau OL Rohlsdorf</b>	0	0	0	0
<b>Saldo aus der Investitionstätigkeit</b>	0	0	0	0
<b>240001 Bushaltestelle Tüchen</b>	0	0	0	0
<b>Saldo aus der Investitionstätigkeit</b>	0	0	0	0
<b>250001 Sanierg. Str. zw. Ringstr. u. Gutsallee Groß Langer- wisch</b>	0	0	0	0
<b>Saldo aus der Investitionstätigkeit</b>	0	0	0	0
<b>= Saldo oberhalb der Wertgrenze</b>	0	0	0	0
Investitionen unterhalb der festgesetzten Wertgrenze				
<b>260001 Straßenbeleuchtung OT Klein Linde</b>	0	0	0	0
<b>Saldo aus der Investitionstätigkeit</b>	0	0	0	0
<b>260005 Straßenbeleuchtung Horster Weg in Kuhbier</b>	0	0	0	0
<b>Saldo aus der Investitionstätigkeit</b>	0	0	0	0
<b>260008 Straßenentwässerung Obere Dorfstraße</b>	0	0	0	0
<b>Saldo aus der Investitionstätigkeit</b>	0	0	0	0
<b>= Saldo unterhalb der Wertgrenze</b>	0	0	0	0

Produktbereich	54	Verkehrsflächen und -anlagen, ÖPNV	
Produktgruppe	542	Kreisstraßen	
Produkt	54201	Kreisstraßen	komm. Frau Schlink

**Produktbeschreibung**

<b>Produkt</b>	<b>54201000000</b>	<b>Kreisstraßen</b>
----------------	--------------------	---------------------

**Produktbeschreibung**

Herstellung, Erweiterung, Verbesserung, Erneuerung, Sanierung und Instandhaltung von Wegen, Wendeschleifen und Plätzen einschließlich zugehöriger Nebenanlagen, sowie der Radwege,

Sicherung der Niederschlagswasserabführung von öffentlichen Verkehrsflächen

**Empfänger**

Schaffung und Erhaltung einer sicheren und leistungsfähigen Verkehrsinfrastruktur mit einer sicheren Ausleuchtung aller öffentlichen Verkehrsflächen

Organisation und Gewährleistung der Niederschlagswasserableitung und -entsorgung von öffentlichen Verkehrsflächen und privaten Anliegern

Gewährleistung von Sauberkeit und Winterdienst

**Auftragsgrundlage**

BGB, BbgStrG, BauGB, BbgNatSchG, Kommunalabgabegesetz, VOB, VOL, Wasserhaushaltsgesetz, Wassergesetz,

Straßenbaubeitragssatzung,

Satzung über die Erhebung von Kostenersatz für Grundstückszufahrten und Gehwegüberfahrten,

Satzung über die Erhebung eines Kostenersatzes für den Anschluss an den öffentlichen Mischwasserkanal

**Organisationseinheit**

**Allgemeine Ziele**

**Zielgruppen**

Einwohner/innen, Touristen, Verwaltungsmitarbeiter, Ortsbeiräte, Gemeindevertreter

**Leistungswirkung**

Produktbereich	54	Verkehrsflächen und -anlagen, ÖPNV
Produktgruppe	542	Kreisstraßen
Produkt	54201	Kreisstraßen

komm. Frau Schlink

**Teilergebnishaushalt**  
**Haushaltsjahr 2026**  
**- EUR -**

Ertrags- und Aufwandsarten		Ergebnis	Ansatz	Ansatz	Planung	Planung	Planung
		2024	2025	2026	2027	2028	2029
		1	2	3	4	5	6
1.	Steuern und ähnliche Abgaben	0,00	0	0	0	0	0
2.	Zuwendungen und allgemeine Umlagen	15.006,26	14.800	9.500	8.250	8.250	8.250
	5420105.4161000 Erträge aus der Auflösung von Sonderposten aus Zuweisungen der öffentlichen Hand	6.359,53	6.300	3.500	3.500	3.500	3.500
	5420108.4161000 Erträge aus der Auflösung von Sonderposten aus Zuweisungen der öffentlichen Hand	5.548,00	5.500	2.950	1.700	1.700	1.700
	5420109.4161000 Erträge aus der Auflösung von Sonderposten aus Zuweisungen der öffentlichen Hand	964,97	900	950	950	950	950
	5420110.4161000 Erträge aus der Auflösung von Sonderposten aus Zuweisungen der öffentlichen Hand	1.460,13	1.450	1.450	1.450	1.450	1.450
	5420125.4161000 Erträge aus der Auflösung von Sonderposten aus Zuweisungen der öffentlichen Hand	673,63	650	650	650	650	650
3.	Sonstige Transfererträge	0,00	0	0	0	0	0
4.	Öffentlich-rechtliche Leistungsentgelte	4.674,54	5.450	3.800	2.800	2.800	2.000
	5420105.4371000 Erträge aus der Auflösung von Sonderposten aus Beiträgen, Baukosten- und Investitionszuschüssen	2.815,06	2.800	1.250	1.250	1.250	1.250
	5420108.4371000 Erträge aus der Auflösung von Sonderposten aus Beiträgen, Baukosten- und Investitionszuschüssen	1.208,11	1.200	1.100	100	100	100
	5420110.4371000 Erträge aus der Auflösung von Sonderposten aus Beiträgen, Baukosten- und Investitionszuschüssen	651,37	650	650	650	650	650
	5420125.4371000 Erträge aus der Auflösung von Sonderposten aus Beiträgen, Baukosten- und Investitionszuschüssen	0,00	800	800	800	800	0
5.	Privatrechtliche Leistungsentgelte	0,00	0	0	0	0	0
6.	Kostenerstattungen und Kostenumlagen	0,00	0	0	0	0	0
7.	Sonstige ordentliche Erträge	0,00	0	0	0	0	0
8.	Aktivierete Eigenleistungen	0,00	0	0	0	0	0
9.	Bestandsveränderungen	0,00	0	0	0	0	0
10.	<u>Erträge aus laufender Verwaltungstätigkeit</u>	<u>19.680,80</u>	<u>20.250</u>	<u>13.300</u>	<u>11.050</u>	<u>11.050</u>	<u>10.250</u>
11.	Personalaufwendungen	8.232,64	4.800	4.600	4.600	4.700	4.800
	5420100.5012000 Dienstaufwendungen Tariflich Beschäftigte	6.672,43	3.900	3.700	3.700	3.800	3.900
	5420100.5022000 Versorgungskassenbeiträge Tariflich Beschäftigte	243,84	100	100	100	100	100
	5420100.5032000 Sozialversicherungsbeiträge Tariflich Beschäftigte	1.316,37	800	800	800	800	800
12.	Versorgungsaufwendungen	0,00	0	0	0	0	0
13.	Aufwendungen für Sach- und Dienstleistungen	0,00	0	0	0	0	0
14.	Abschreibungen	29.028,59	29.300	19.850	17.000	17.000	17.000
	5420104.5711000 Abschreibungen auf immaterielles Vermögen u. Sachanlagen	514,37	550	550	550	550	550
	5420105.5711000 Abschreibungen auf immaterielles Vermögen u. Sachanlagen	10.558,17	10.600	4.950	4.950	4.950	4.950
	5420108.5711000 Abschreibungen auf immaterielles Vermögen u. Sachanlagen	9.301,01	9.350	5.550	2.850	2.850	2.850
	5420109.5711000 Abschreibungen auf immaterielles Vermögen u. Sachanlagen	2.201,48	2.250	2.250	2.250	2.250	2.250
	5420110.5711000 Abschreibungen auf immaterielles Vermögen u. Sachanlagen	3.570,79	3.600	3.600	3.600	3.600	3.600
	5420114.5711000 Abschreibungen auf immaterielles Vermögen u. Sachanlagen	2.081,15	2.100	2.100	2.100	2.100	2.100
	5420125.5711000 Abschreibungen auf immaterielles Vermögen u. Sachanlagen	801,62	850	850	700	700	700
15.	Transferaufwendungen	0,00	0	0	0	0	0
16.	Sonstige ordentliche Aufwendungen	0,00	0	0	0	0	0
17.	<u>Aufwendungen aus laufender Verwaltungstätigkeit</u>	<u>37.261,23</u>	<u>34.100</u>	<u>24.450</u>	<u>21.600</u>	<u>21.700</u>	<u>21.800</u>
18.	<u>Ergebnis der laufenden Verwaltungstätigkeit (10 ./.</u> <u>17)</u>	<u>-17.580,43</u>	<u>-13.850</u>	<u>-11.150</u>	<u>-10.550</u>	<u>-10.650</u>	<u>-11.550</u>
19.	Zinsen und sonstige Finanzerträge	0,00	0	0	0	0	0
20.	- Zinsen und sonstige Finanzaufwendungen	0,00	0	0	0	0	0
21.	<u>Finanzergebnis (19 ./.</u> <u>20)</u>	<u>0,00</u>	<u>0</u>	<u>0</u>	<u>0</u>	<u>0</u>	<u>0</u>
22.	<u>Ordentliches Ergebnis (18+21)</u>	<u>-17.580,43</u>	<u>-13.850</u>	<u>-11.150</u>	<u>-10.550</u>	<u>-10.650</u>	<u>-11.550</u>

Gemeinde Groß Pankow(Prignitz)

2026

Produktbereich 54 Verkehrsflächen und -anlagen, ÖPNV  
 Produktgruppe 542 Kreisstraßen  
 Produkt 54201 Kreisstraßen  
 komm. Frau Schlink

Ertrags- und Aufwandsarten	Ergebnis 2024	Ansatz 2025	Ansatz 2026	Planung 2027	Planung 2028	Planung 2029
	1	2	3	4	5	6
23. außerordentliche Erträge	0,00	0	0	0	0	0
24. außerordentliche Aufwendungen	0,00	0	0	0	0	0
25. <b>außerordentliches Ergebnis</b>	<b>0,00</b>	<b>0</b>	<b>0</b>	<b>0</b>	<b>0</b>	<b>0</b>
26. <b>Ergebnis vor Berücksichtigung der internen Leistungsbeziehungen (22 + 25)</b>	<b>-17.580,43</b>	<b>-13.850</b>	<b>-11.150</b>	<b>-10.550</b>	<b>-10.650</b>	<b>-11.550</b>
27. Erträge aus internen Leistungsbeziehungen	0,00	0	0	0	0	0
28. – Aufwendungen aus internen Leistungsbeziehungen	0,00	0	0	0	0	0
29. <b>Gesamtergebnis des Teilhaushalts</b>	<b>-17.580,43</b>	<b>-13.850</b>	<b>-11.150</b>	<b>-10.550</b>	<b>-10.650</b>	<b>-11.550</b>
<u>Nachrichtlich:</u>						
30. nicht zahlungswirksame Erträge	19.680,80	20.250	13.300	11.050	11.050	10.250
5420105.4161000 Erträge aus der Auflösung von Sonderposten aus Zuweisungen der öffentlichen Hand	6.359,53	6.300	3.500	3.500	3.500	3.500
5420105.4371000 Erträge aus der Auflösung von Sonderposten aus Beiträgen, Baukosten- und Investitionszuschüssen	2.815,06	2.800	1.250	1.250	1.250	1.250
5420108.4161000 Erträge aus der Auflösung von Sonderposten aus Zuweisungen der öffentlichen Hand	5.548,00	5.500	2.950	1.700	1.700	1.700
5420108.4371000 Erträge aus der Auflösung von Sonderposten aus Beiträgen, Baukosten- und Investitionszuschüssen	1.208,11	1.200	1.100	100	100	100
5420109.4161000 Erträge aus der Auflösung von Sonderposten aus Zuweisungen der öffentlichen Hand	964,97	900	950	950	950	950
5420110.4161000 Erträge aus der Auflösung von Sonderposten aus Zuweisungen der öffentlichen Hand	1.460,13	1.450	1.450	1.450	1.450	1.450
5420110.4371000 Erträge aus der Auflösung von Sonderposten aus Beiträgen, Baukosten- und Investitionszuschüssen	651,37	650	650	650	650	650
5420125.4161000 Erträge aus der Auflösung von Sonderposten aus Zuweisungen der öffentlichen Hand	673,63	650	650	650	650	650
5420125.4371000 Erträge aus der Auflösung von Sonderposten aus Beiträgen, Baukosten- und Investitionszuschüssen	0,00	800	800	800	800	0
31. nicht zahlungswirksame Aufwendungen	29.028,59	29.300	19.850	17.000	17.000	17.000
5420104.5711000 Abschreibungen auf immaterielles Vermögen u. Sachanlagen	514,37	550	550	550	550	550
5420105.5711000 Abschreibungen auf immaterielles Vermögen u. Sachanlagen	10.558,17	10.600	4.950	4.950	4.950	4.950
5420108.5711000 Abschreibungen auf immaterielles Vermögen u. Sachanlagen	9.301,01	9.350	5.550	2.850	2.850	2.850
5420109.5711000 Abschreibungen auf immaterielles Vermögen u. Sachanlagen	2.201,48	2.250	2.250	2.250	2.250	2.250
5420110.5711000 Abschreibungen auf immaterielles Vermögen u. Sachanlagen	3.570,79	3.600	3.600	3.600	3.600	3.600
5420114.5711000 Abschreibungen auf immaterielles Vermögen u. Sachanlagen	2.081,15	2.100	2.100	2.100	2.100	2.100
5420125.5711000 Abschreibungen auf immaterielles Vermögen u. Sachanlagen	801,62	850	850	700	700	700

Produktbereich	54	Verkehrsflächen und -anlagen, ÖPNV
Produktgruppe	542	Kreisstraßen
Produkt	54201	Kreisstraßen

komm. Frau Schlink

**Teilfinanzhaushalt  
Haushaltsjahr 2026  
- EUR -**

Ein- und Auszahlungsarten	Ergebnis	Ansatz	Ansatz	Planung	Planung	Planung	Bisher bereitgestellt (einschl. Sp 2) 2026	Gesamtein-/ auszahlungen 2026
	2024	2025	2026	2027	2028	2029		
	1	2	3	4	5	6	7	8
1. Einzahlungen aus Investitionszuwendungen	4.810,98	0	0	0	0	0	4.811	4.811
5420109.6811109 SoPo Gehweg Kl. Gottschow K7016 Investitionszuw. v. Land f. AiB	4.810,98	0	0	0	0	0	4.811	4.811
2. + Einzahlungen aus Beiträgen und Entgelten	0,00	0	0	0	0	0	0	0
3. + Einzahlungen aus der Veräußerung von immateriellen Vermögensgegenständen	0,00	0	0	0	0	0	0	0
4. + Einzahlungen aus der Veräußerung von Grundstücken, grundstücksgleichen Rechten und Gebäuden	0,00	0	0	0	0	0	0	0
5. + Einzahlungen aus der Veräußerung von übrigem Sachanlagevermögen	0,00	0	0	0	0	0	0	0
6. + Einzahlungen aus der Veräußerung von Finanzanlagevermögen	0,00	0	0	0	0	0	0	0
7. + Sonstige Einzahlungen aus Investitionstätigkeit	0,00	0	0	0	0	0	0	0
8. Einzahlungen aus der Investitionstätigkeit	4.810,98	0	0	0	0	0	4.811	4.811
9. – Auszahlungen für Baumaßnahmen	9.378,01	0	0	0	0	0	9.378	9.378
5420109.7852001 Auszahlungen für Gehwegbau	9.378,01	0	0	0	0	0	9.378	9.378
10. – Auszahlungen für den Erwerb von immateriellen Vermögensgegenständen	0,00	0	0	0	0	0	0	0
11. – Auszahlungen für den Erwerb von Grundstücken, grundstücksgleichen Rechten und Gebäuden	0,00	0	0	0	0	0	0	0
12. – Auszahlungen für den Erwerb von übrigem Sachanlagevermögen	0,00	0	0	0	0	0	0	0
13. – Auszahlungen für den Erwerb von Finanzanlagevermögen	0,00	0	0	0	0	0	0	0
14. – Auszahlungen von aktivierbaren Zuwendungen für Investitionen Dritter	0,00	0	0	0	0	0	0	0
15. Sonstige Auszahlungen aus Investitionstätigkeit	0,00	0	0	0	0	0	0	0
16. Auszahlungen aus der Investitionstätigkeit	9.378,01	0	0	0	0	0	9.378	9.378
17. <b>Saldo aus der Investitionstätigkeit (8. - 16.)</b>	<b>-4.567,03</b>	<b>0</b>	<b>0</b>	<b>0</b>	<b>0</b>	<b>0</b>	<b>-4.567</b>	<b>-4.567</b>

**Gemeinde Groß Pankow(Prignitz)**
**2026**

 Produktbereich 54 Verkehrsflächen und -anlagen, ÖPNV  
 Produktgruppe 542 Kreisstraßen  
 Produkt 54201 Kreisstraßen

komm. Frau Schlink

Investitionsmaßnahmen	Ergebnis	Ansatz	Ansatz	Planung	Planung	Planung	Bisher bereitgestellt (einschl. Sp 2) 2026	Gesamtein-/ auszahlungen 2026
	2024	2025	2026	2027	2028	2029		
	1	2	3	4	5	6		
Investitionen oberhalb der festgesetzten Wertgrenze								
220001 Gehwegbau Klein Gottschow (an K7016)	-14.188,99	0	0	0	0	0	0,00	0,00
<u>Saldo aus der Investitionstätigkeit</u>	-14.188,99	0	0	0	0	0	0,00	0,00
<u>= Saldo oberhalb der Wertgrenze</u>	-14.188,99	0	0	0	0	0	0,00	0,00

Verpflichtungsermächtigungen/ Aufteilung auf die Folgejahre	Verpflichtungsermächtigungen 2026	Planung Haushaltsjahr 2027	Planung Haushaltsjahr 2028	Planung Haushaltsjahr 2029
	1	2	3	4
Investitionen oberhalb der festgesetzten Wertgrenze				
220001 Gehwegbau Klein Gottschow (an K7016)	0	0	0	0
<u>Saldo aus der Investitionstätigkeit</u>	0	0	0	0
<u>= Saldo oberhalb der Wertgrenze</u>	0	0	0	0

Produktbereich	54	Verkehrsflächen und -anlagen, ÖPNV	
Produktgruppe	543	Landesstraßen	
Produkt	54301	Landesstraßen	komm. Frau Schlink

**Produktbeschreibung**

<b>Produkt</b>	<b>54301000000</b>	<b>Landesstraßen</b>
----------------	--------------------	----------------------

**Produktbeschreibung**

Herstellung, Erweiterung, Verbesserung, Erneuerung, Sanierung und Instandhaltung von Wegen, Plätzen und Wendeschleifen, einschließlich zugehöriger Nebenanlagen, sowie der Radwege

Sicherung der Niederschlagswasserabführung von öffentlichen Verkehrsflächen

**Empfänger**

Schaffung und Erhaltung einer sicheren und leistungsfähigen Verkehrsinfrastruktur mit einer sicheren Ausleuchtung aller öffentlichen Verkehrsflächen,

Organisation und Gewährleistung der Niederschlagswasserableitung und -entsorgung von öffentlichen Verkehrsflächen und privaten Anliegern,

Gewährleistung von Sauberkeit und Winterdienst

**Auftragsgrundlage**

BGB, BbgStrG, BauGB, BbgNatSchG, Kommunalabgabengesetz, VOB, VOL, Wasserhaushaltsgesetz, Wassergesetz,

Straßenbaubeitragssatzung,

Satzung über die Erhebung von Kostenersatz für Grundstückszufahrten und Gehwegsüberfahrten,

Satzung über die Erhebung eines Kostenersatzes für den Anschluss an den öffentlichen Mischwasserkanal

**Organisationseinheit**

**Allgemeine Ziele**

**Zielgruppen**

Einwohner/innen, Touristen, Verwaltungsmitarbeiter, Ortsbeiräte, Gemeindevertreter

**Leistungswirkung**

Produktbereich	54	Verkehrsflächen und -anlagen, ÖPNV
Produktgruppe	543	Landesstraßen
Produkt	54301	Landesstraßen

komm. Frau Schlink

**Teilergebnishaushalt  
Haushaltsjahr 2026  
- EUR -**

Ertrags- und Aufwandsarten		Ergebnis	Ansatz	Ansatz	Planung	Planung	Planung
		2024	2025	2026	2027	2028	2029
		1	2	3	4	5	6
1.	Steuern und ähnliche Abgaben	0,00	0	0	0	0	0
2.	Zuwendungen und allgemeine Umlagen	16.976,44	16.850	15.600	13.850	13.300	13.000
	5430102.4161000 Erträge aus der Auflösung von Sonderposten aus Zuweisungen der öffentlichen Hand	337,08	300	300	300	300	0
	5430103.4161000 Erträge aus der Auflösung von Sonderposten aus Zuweisungen der öffentlichen Hand	7.752,31	7.750	7.700	7.650	7.650	7.650
	5430106.4141000 Zuweisungen für laufende Zwecke vom Land						
	<i>Erläuterungen:</i>						
	<i>PRAP Gehweganteile Landesstraße L146 01/2014 - 12/2029 Ablöse für Pflanzung/Pflege / L146 OL Kehrberg (2. NT) PK 30000017 LB Straßenwesen/Abschlag auf Ablöse Grün / L 146 letzter BA OL Kehrberg PK 30000017 LB Straßenwesen/Ablöse für Unterhaltg.Borde / Gehweg Kehrberg-Dorfstr.OA 30000017 LB Straßenwesen</i>	2.275,80	2.250	2.250	2.250	2.250	2.250
	5430106.4161000 Erträge aus der Auflösung von Sonderposten aus Zuweisungen der öffentlichen Hand	2.551,45	2.550	2.550	2.550	2.000	2.000
	5430111.4161000 Erträge aus der Auflösung von Sonderposten aus Zuweisungen der öffentlichen Hand	2.939,85	2.900	1.700	0	0	0
	5430114.4161000 Erträge aus der Auflösung von Sonderposten aus Zuweisungen der öffentlichen Hand	1.119,95	1.100	1.100	1.100	1.100	1.100
3.	Sonstige Transfererträge	0,00	0	0	0	0	0
4.	Öffentlich-rechtliche Leistungsentgelte	4.832,17	5.250	3.650	2.850	2.850	2.350
	5430102.4371000 Erträge aus der Auflösung von Sonderposten aus Beiträgen, Baukosten- und Investitionszuschüssen	0,00	500	500	500	500	0
	5430103.4371000 Erträge aus der Auflösung von Sonderposten aus Beiträgen, Baukosten- und Investitionszuschüssen	1.948,91	1.900	1.900	1.900	1.900	1.900
	5430106.4371000 Erträge aus der Auflösung von Sonderposten aus Beiträgen, Baukosten- und Investitionszuschüssen	1.504,13	1.500	450	450	450	450
	5430111.4371000 Erträge aus der Auflösung von Sonderposten aus Beiträgen, Baukosten- und Investitionszuschüssen	1.379,13	1.350	800	0	0	0
5.	Privatrechtliche Leistungsentgelte	0,00	0	13.000	0	0	0
	5430111.4461000 Kostenersatz Anliegerzufahrten						
	<i>Erläuterungen:</i>						
	<i>Kostenersatz Zufahrten Gehwegbau Pankower Weg Wolfshagen</i>	0,00	0	13.000	0	0	0
6.	Kostenersatzungen und Kostenumlagen	0,00	0	0	0	0	0
7.	Sonstige ordentliche Erträge	0,00	0	0	0	0	0
8.	Aktivierete Eigenleistungen	0,00	0	0	0	0	0
9.	Bestandsveränderungen	0,00	0	0	0	0	0
10.	<u>Erträge aus laufender Verwaltungstätigkeit</u>	<u>21.808,61</u>	<u>22.100</u>	<u>32.250</u>	<u>16.700</u>	<u>16.150</u>	<u>15.350</u>
11.	Personalaufwendungen	6.964,84	3.300	3.000	3.100	3.000	3.000
	5430100.5012000 Dienstaufwendungen Tariflich Beschäftigte	5.650,86	2.700	2.400	2.500	2.500	2.500
	5430100.5022000 Versorgungskassenbeiträge Tariflich Beschäftigte	207,36	100	100	100	0	0
	5430100.5032000 Sozialversicherungsbeiträge Tariflich Beschäftigte	1.106,62	500	500	500	500	500
12.	Versorgungsaufwendungen	0,00	0	0	0	0	0
13.	Aufwendungen für Sach- und Dienstleistungen	0,00	0	13.000	0	0	0
	5430111.5211000 Anliegerzufahrten						
	<i>Erläuterungen:</i>						
	<i>Zufahrten Gehwegbau Pankower Weg Wolfshagen - Erstattung durch Anlieger (auf 4461)</i>	0,00	0	13.000	0	0	0
14.	Abschreibungen	25.835,98	25.900	20.400	17.200	16.300	15.850
	5430102.5711000 Abschreibungen auf immaterielles Vermögen u. Sachanlagen	447,20	450	450	450	450	0
	5430103.5711000 Abschreibungen auf immaterielles Vermögen u. Sachanlagen	12.185,46	12.200	12.200	12.100	12.100	12.100
	5430106.5711000 Abschreibungen auf immaterielles Vermögen u. Sachanlagen	6.660,00	6.700	3.400	3.400	2.500	2.500
	5430111.5711000 Abschreibungen auf immaterielles Vermögen u. Sachanlagen	5.298,93	5.300	3.100	0	0	0
	5430114.5711000 Abschreibungen auf immaterielles Vermögen u. Sachanlagen	1.244,39	1.250	1.250	1.250	1.250	1.250

**Gemeinde Groß Pankow(Prignitz)**

**2026**

Produktbereich 54 Verkehrsflächen und -anlagen, ÖPNV  
 Produktgruppe 543 Landesstraßen  
 Produkt 54301 Landesstraßen

komm. Frau Schlink

Ertrags- und Aufwandsarten		Ergebnis	Ansatz	Ansatz	Planung	Planung	Planung
		2024	2025	2026	2027	2028	2029
		1	2	3	4	5	6
15.	Transferaufwendungen	0,00	0	0	0	0	0
16.	Sonstige ordentliche Aufwendungen	0,00	0	0	0	0	0
17.	<u>Aufwendungen aus laufender Verwaltungstätigkeit</u>	<u>32.800,82</u>	<u>29.200</u>	<u>36.400</u>	<u>20.300</u>	<u>19.300</u>	<u>18.850</u>
18.	<b><u>Ergebnis der laufenden Verwaltungstätigkeit (10 ./.</u></b>	<b><u>-10.992,21</u></b>	<b><u>-7.100</u></b>	<b><u>-4.150</u></b>	<b><u>-3.600</u></b>	<b><u>-3.150</u></b>	<b><u>-3.500</u></b>
	<b><u>17)</u></b>						
19.	Zinsen und sonstige Finanzerträge	0,00	0	0	0	0	0
20.	– Zinsen und sonstige Finanzaufwendungen	0,00	0	0	0	0	0
21.	<u>Finanzergebnis (19 ./.</u>	<u>0,00</u>	<u>0</u>	<u>0</u>	<u>0</u>	<u>0</u>	<u>0</u>
	<u>20)</u>						
22.	<b><u>Ordentliches Ergebnis (18+21)</u></b>	<b><u>-10.992,21</u></b>	<b><u>-7.100</u></b>	<b><u>-4.150</u></b>	<b><u>-3.600</u></b>	<b><u>-3.150</u></b>	<b><u>-3.500</u></b>
23.	außerordentliche Erträge	0,00	0	0	0	0	0
24.	außerordentliche Aufwendungen	0,00	0	0	0	0	0
25.	<b><u>außerordentliches Ergebnis</u></b>	<b><u>0,00</u></b>	<b><u>0</u></b>	<b><u>0</u></b>	<b><u>0</u></b>	<b><u>0</u></b>	<b><u>0</u></b>
26.	<b><u>Ergebnis vor Berücksichtigung der internen Leis-</u></b>	<b><u>-10.992,21</u></b>	<b><u>-7.100</u></b>	<b><u>-4.150</u></b>	<b><u>-3.600</u></b>	<b><u>-3.150</u></b>	<b><u>-3.500</u></b>
	<b><u>tungsbeziehungen (22 + 25)</u></b>						
27.	Erträge aus internen Leistungsbeziehungen	0,00	0	0	0	0	0
28.	– Aufwendungen aus internen Leistungsbeziehungen	0,00	0	0	0	0	0
29.	<b>Gesamtergebnis des Teilhaushalts</b>	<b>-10.992,21</b>	<b>-7.100</b>	<b>-4.150</b>	<b>-3.600</b>	<b>-3.150</b>	<b>-3.500</b>
	<u>Nachrichtlich:</u>						
30.	nicht zahlungswirksame Erträge	19.532,81	19.850	17.000	14.450	13.900	13.100
	5430102.4161000 Erträge aus der Auflösung von Sonderpos-						
	ten aus Zuweisungen der öffentlichen Hand	337,08	300	300	300	300	0
	5430102.4371000 Erträge aus der Auflösung von Sonderpos-						
	ten aus Beiträgen, Baukosten- und Investitionszuschüssen	0,00	500	500	500	500	0
	5430103.4161000 Erträge aus der Auflösung von Sonderpos-						
	ten aus Zuweisungen der öffentlichen Hand	7.752,31	7.750	7.700	7.650	7.650	7.650
	5430103.4371000 Erträge aus der Auflösung von Sonderpos-						
	ten aus Beiträgen, Baukosten- und Investitionszuschüssen	1.948,91	1.900	1.900	1.900	1.900	1.900
	5430106.4161000 Erträge aus der Auflösung von Sonderpos-						
	ten aus Zuweisungen der öffentlichen Hand	2.551,45	2.550	2.550	2.550	2.000	2.000
	5430106.4371000 Erträge aus der Auflösung von Sonderpos-						
	ten aus Beiträgen, Baukosten- und Investitionszuschüssen	1.504,13	1.500	450	450	450	450
	5430111.4161000 Erträge aus der Auflösung von Sonderpos-						
	ten aus Zuweisungen der öffentlichen Hand	2.939,85	2.900	1.700	0	0	0
	5430111.4371000 Erträge aus der Auflösung von Sonderpos-						
	ten aus Beiträgen, Baukosten- und Investitionszuschüssen	1.379,13	1.350	800	0	0	0
	5430114.4161000 Erträge aus der Auflösung von Sonderpos-						
	ten aus Zuweisungen der öffentlichen Hand	1.119,95	1.100	1.100	1.100	1.100	1.100
31.	nicht zahlungswirksame Aufwendungen	25.835,98	25.900	20.400	17.200	16.300	15.850
	5430102.5711000 Abschreibungen auf immaterielles Vermö-						
	gen u. Sachanlagen	447,20	450	450	450	450	0
	5430103.5711000 Abschreibungen auf immaterielles Vermö-						
	gen u. Sachanlagen	12.185,46	12.200	12.200	12.100	12.100	12.100
	5430106.5711000 Abschreibungen auf immaterielles Vermö-						
	gen u. Sachanlagen	6.660,00	6.700	3.400	3.400	2.500	2.500
	5430111.5711000 Abschreibungen auf immaterielles Vermö-						
	gen u. Sachanlagen	5.298,93	5.300	3.100	0	0	0
	5430114.5711000 Abschreibungen auf immaterielles Vermö-						
	gen u. Sachanlagen	1.244,39	1.250	1.250	1.250	1.250	1.250

Produktbereich	54	Verkehrsflächen und -anlagen, ÖPNV
Produktgruppe	543	Landesstraßen
Produkt	54301	Landesstraßen

komm. Frau Schlink

**Teilfinanzhaushalt  
Haushaltsjahr 2026  
- EUR -**

Ein- und Auszahlungsarten	Ergebnis	Ansatz	Ansatz	Planung	Planung	Planung	Bisher bereitgestellt (einschl. Sp 2) 2026	Gesamtein-/auszahlungen 2026
	2024	2025	2026	2027	2028	2029	2026	2026
	1	2	3	4	5	6	7	8
1. Einzahlungen aus Investitionszuwendungen 5430111.6811000 Investitionszuwendungen vom Land <i>Erläuterungen: Gehwegbau Wolfshagen / Pankower Weg incl. Lindenstr.-Putlitzer Str.2023: 15.000 Planung + 10.000 HAR 20222026: Ausführung / Gesamtkosten 361.000 € / Fördermittel 190.000 €2026: Kostenersatz Zufahrten 13.000 € (5221/4488)neue Fördermittel-Richtlinie, Mittelbeantragung 2025, Zuwendungsbescheid wird erwartet</i>	0,00	0	190.000	0	0	0	0	190.000
2. + Einzahlungen aus Beiträgen und Entgelten	0,00	0	0	0	0	0	0	0
3. + Einzahlungen aus der Veräußerung von immateriellen Vermögensgegenständen	0,00	0	0	0	0	0	0	0
4. + Einzahlungen aus der Veräußerung von Grundstücken, grundstücksgleichen Rechten und Gebäuden	0,00	0	0	0	0	0	0	0
5. + Einzahlungen aus der Veräußerung von übrigem Sachanlagevermögen	0,00	0	0	0	0	0	0	0
6. + Einzahlungen aus der Veräußerung von Finanzanlagevermögen	0,00	0	0	0	0	0	0	0
7. + Sonstige Einzahlungen aus Investitionstätigkeit	0,00	0	0	0	0	0	0	0
8. Einzahlungen aus der Investitionstätigkeit	0,00	0	190.000	0	0	0	0	190.000
9. – Auszahlungen für Baumaßnahmen 5430111.7852119 Auszahlungen für Gehwegbau Pankower Weg in Wolfshagen <i>Erläuterungen: 2023: 15.000 Planung+ 10.000 HAR 2022Gehwegbau Wolfshagen / Pankower Weg incl. Lindenstr.-Putlitzer Str.2026: Ausführung / Gesamtkosten 402.000 € / wenn Fördermittel 290.000 €2026: Kostenersatz Zufahrten 20.000 € (5221/4488)</i>	0,00	0	361.000	0	0	0	0	361.000
10. – Auszahlungen für den Erwerb von immateriellen Vermögensgegenständen	0,00	0	0	0	0	0	0	0
11. – Auszahlungen für den Erwerb von Grundstücken, grundstücksgleichen Rechten und Gebäuden	0,00	0	0	0	0	0	0	0
12. – Auszahlungen für den Erwerb von übrigem Sachanlagevermögen	0,00	0	0	0	0	0	0	0
13. – Auszahlungen für den Erwerb von Finanzanlagevermögen	0,00	0	0	0	0	0	0	0
14. – Auszahlungen von aktivierbaren Zuwendungen für Investitionen Dritter	0,00	0	0	0	0	0	0	0
15. Sonstige Auszahlungen aus Investitionstätigkeit	0,00	0	0	0	0	0	0	0
16. Auszahlungen aus der Investitionstätigkeit	0,00	0	361.000	0	0	0	0	361.000
17. <b>Saldo aus der Investitionstätigkeit (8. - 16.)</b>	<b>0,00</b>	<b>0</b>	<b>-171.000</b>	<b>0</b>	<b>0</b>	<b>0</b>	<b>0</b>	<b>-171.000</b>

**Gemeinde Groß Pankow(Prignitz)**
**2026**

 Produktbereich 54 Verkehrsflächen und -anlagen, ÖPNV  
 Produktgruppe 543 Landesstraßen  
 Produkt 54301 Landesstraßen

komm. Frau Schlink

Investitionsmaßnahmen	Ergebnis	Ansatz	Ansatz	Planung	Planung	Planung	Bisher bereitgestellt (einschl. Sp 2) 2026	Gesamtein-/ auszahlungen 2026
	2024	2025	2026	2027	2028	2029		
	1	2	3	4	5	6	7	8
Investitionen oberhalb der festgesetzten Wertgrenze								
150010 Wolfshagen Gehwegbau "Pankower Weg" Lindenstr.-Putlitzer Str.	0,00	0	-171.000	0	0	0	0,00	0,00
<u>Saldo aus der Investitionstätigkeit</u>	<u>0,00</u>	<u>0</u>	<u>-171.000</u>	<u>0</u>	<u>0</u>	<u>0</u>	<u>0,00</u>	<u>0,00</u>
<u>= Saldo oberhalb der Wertgrenze</u>	<u>0,00</u>	<u>0</u>	<u>-171.000</u>	<u>0</u>	<u>0</u>	<u>0</u>	<u>0,00</u>	<u>0,00</u>

Verpflichtungsermächtigungen/ Aufteilung auf die Folgejahre	Verpflichtungsermächtigungen 2026	Planung Haushaltsjahr 2027	Planung Haushaltsjahr 2028	Planung Haushaltsjahr 2029
	1	2	3	4
Investitionen oberhalb der festgesetzten Wertgrenze				
150010 Wolfshagen Gehwegbau "Pankower Weg" Lindenstr.-Putlitzer Str.	0	0	0	0
<u>Saldo aus der Investitionstätigkeit</u>	<u>0</u>	<u>0</u>	<u>0</u>	<u>0</u>
<u>= Saldo oberhalb der Wertgrenze</u>	<u>0</u>	<u>0</u>	<u>0</u>	<u>0</u>

Produktbereich	54	Verkehrsflächen und -anlagen, ÖPNV	
Produktgruppe	544	Bundesstraßen	
Produkt	54401	Bundesstraßen	komm. Frau Schlink

**Produktbeschreibung**

Produkt	54401000000	Bundesstraßen
---------	-------------	---------------

**Produktbeschreibung**

Herstellung, Erweiterung, Verbesserung, Erneuerung, Sanierung und Instandhaltung von Wegen, Plätzen und Wendeschleifen einschließlich zugehöriger Nebenanlagen, sowie der Radwege

Sicherung der Niederschlagswasserabführung von öffentlichen Verkehrsflächen

**Empfänger**

Schaffung und Erhaltung einer sicheren und leistungsfähigen Verkehrsinfrastruktur mit einer sicheren Ausleuchtung aller Verkehrsflächen

Organisation und Gewährleistung der Niederschlagswasserableitung und -entsorgung von öffentlichen Verkehrsflächen und privaten Anliegern

Gewährleistung von Sauberkeit und Winterdienst

**Auftragsgrundlage**

BGB, BbgStrG, BauGB, BbgNatSchG, Kommunalabgabengesetz, VOB, VOL, Wasserhaushaltsgesetz, Wassergesetz

Straßenbaubeitragssatzung,

Satzung über die Erhebung von Kostenersatz für Grundstückszufahrten und Gehwegsüberfahrten

Satzung über die Erhebung eines Kostenersatzes für den Anschluss an den öffentlichen Mischwasserkanal

**Organisationseinheit**

**Allgemeine Ziele**

**Zielgruppen**

Einwohner/innen, Touristen, Verwaltungsmitarbeiter, Ortsbeiräte, Gemeindevertreter

**Leistungswirkung**

Produktbereich	54	Verkehrsflächen und -anlagen, ÖPNV
Produktgruppe	544	Bundesstraßen
Produkt	54401	Bundesstraßen

komm. Frau Schlink

**Teilergebnishaushalt  
Haushaltsjahr 2026  
- EUR -**

Ertrags- und Aufwandsarten	Ergebnis 2024	Ansatz 2025	Ansatz 2026	Planung 2027	Planung 2028	Planung 2029
	1	2	3	4	5	6
1. Steuern und ähnliche Abgaben	0,00	0	0	0	0	0
2. Zuwendungen und allgemeine Umlagen	8.655,06	8.550	9.200	9.200	7.700	7.700
5440103.4161000 Erträge aus der Auflösung von Sonderposten aus Zuweisungen der öffentlichen Hand	2.665,62	2.650	3.300	3.350	3.350	3.350
5440107.4161000 Erträge aus der Auflösung von Sonderposten aus Zuweisungen der öffentlichen Hand	797,60	750	750	700	0	0
5440112.4140000 Zuweisungen für laufende Zwecke vom Bund						
<i>Erläuterungen:</i>						
<i>Auflösung PRAP / Ablösesumme Unterhaltung alte B 189 Retzin / Groß Pankow 120.000 € für 40 Jahre -&gt; 3.000 € jährlich</i>	3.000,00	3.000	3.000	3.000	3.000	3.000
5440112.4140001 Zuweis.für lfd. Zwecke v. Bund Ablösesumme für Str.-lampen an B 189 bei Retzin						
<i>Erläuterungen:</i>						
<i>PRAP 01/2013 - 06/2037 Beleuchtungsanlage Knotenpunkt Retzin (B189) LS Kyritz</i>	1.056,24	1.050	1.050	1.050	1.050	1.050
5440112.4161000 Erträge aus der Auflösung von Sonderposten aus Zuweisungen der öffentlichen Hand	825,95	800	800	800	0	0
5440113.4140000 Zuweisungen für laufende Zwecke vom Bund						
<i>Erläuterungen:</i>						
<i>PRAP Beiträge des Bundes für Straßenlampen an der B 107 in der OL Tüchen 2008 - 2035</i>	203,50	200	200	200	200	200
5440113.4161000 Erträge aus der Auflösung von Sonderposten aus Zuweisungen der öffentlichen Hand	106,15	100	100	100	100	100
3. Sonstige Transfererträge	0,00	0	0	0	0	0
4. Öffentlich-rechtliche Leistungsentgelte	54,92	0	0	0	0	0
5440113.4371000 Erträge aus der Auflösung von Sonderposten aus Beiträgen, Baukosten- und Investitionszuschüssen	54,92	0	0	0	0	0
5. Privatrechtliche Leistungsentgelte	0,00	0	0	0	0	0
6. Kostenerstattungen und Kostenumlagen	7.593,99	7.550	7.550	7.550	7.550	7.550
5440103.4480000 Erstattungen vom Bund Ablösebeträge für Rad/Gehweg u Beleuchtung an der B 189						
<i>Erläuterungen:</i>						
<i>34.200 € Ablösebeträge Rad/Gehweg OL GP B 189 2018 - 204326.800 € Unterhaltung Beleuchtung und Strom der Verkehrsinseln 2018 - 204879.600 € Rest Ablöse B 189 nach SR gemeinsamer Rad- Gehweg 2023 - 204335.600 € Rest Ablöse B 189 nach SR Beleuchtung Verkehrsinseln 2023 - 2048</i>	7.593,99	7.550	7.550	7.550	7.550	7.550
7. Sonstige ordentliche Erträge	0,00	0	0	0	0	0
8. Aktivierte Eigenleistungen	0,00	0	0	0	0	0
9. Bestandsveränderungen	0,00	0	0	0	0	0
10. Erträge aus laufender Verwaltungstätigkeit	16.303,97	16.100	16.750	16.750	15.250	15.250
11. Personalaufwendungen	3.096,03	1.750	1.600	1.600	1.600	1.600
5440100.5012000 Dienstaufwendungen Tariflich Beschäftigte	2.512,27	1.350	1.200	1.200	1.200	1.200
5440100.5022000 Versorgungskassenbeiträge Tariflich Beschäftigte	91,90	100	100	100	100	100
5440100.5032000 Sozialversicherungsbeiträge Tariflich Beschäftigte	491,86	300	300	300	300	300
12. Versorgungsaufwendungen	0,00	0	0	0	0	0
13. Aufwendungen für Sach- und Dienstleistungen	2.615,28	0	0	0	0	0
5440103.5221000 Unterhaltung des sonstigen unbeweglichen Vermögens						
<i>Erläuterungen:</i>						
<i>Auffahrten/Entwässerung OD Gr. Pankow B 189 und Anteil an Ausgleichs- und Entwicklungspflege – B 189 OD Gr. Pankow (letztmalig 2024 mit 2.400 €)</i>	2.615,28	0	0	0	0	0
14. Abschreibungen	7.759,86	7.850	7.550	7.500	5.500	5.500
5440103.5711000 Abschreibungen auf immaterielles Vermögen u. Sachanlagen	5.064,95	5.100	5.350	5.350	5.350	5.350
5440107.5711000 Abschreibungen auf immaterielles Vermögen u. Sachanlagen	797,62	800	800	750	0	0
5440112.5711000 Abschreibungen auf immaterielles Vermögen u. Sachanlagen	1.242,32	1.250	1.250	1.250	0	0

**Gemeinde Groß Pankow(Prignitz)**

**2026**

Produktbereich	<b>54</b>	Verkehrsflächen und -anlagen, ÖPNV
Produktgruppe	<b>544</b>	Bundesstraßen
Produkt	<b>54401</b>	Bundesstraßen

komm. Frau Schlink

Ertrags- und Aufwandsarten	Ergebnis 2024	Ansatz 2025	Ansatz 2026	Planung 2027	Planung 2028	Planung 2029
	1	2	3	4	5	6
5440113.5711000 Abschreibungen auf immaterielles Vermögen u. Sachanlagen	654,97	700	150	150	150	150
15. Transferaufwendungen	0,00	0	0	0	0	0
16. Sonstige ordentliche Aufwendungen	0,00	0	0	0	0	0
17. <u>Aufwendungen aus laufender Verwaltungstätigkeit</u>	<u>13.471,17</u>	<u>9.600</u>	<u>9.150</u>	<u>9.100</u>	<u>7.100</u>	<u>7.100</u>
18. <b><u>Ergebnis der laufenden Verwaltungstätigkeit (10 ./ 17)</u></b>	<b><u>2.832,80</u></b>	<b><u>6.500</u></b>	<b><u>7.600</u></b>	<b><u>7.650</u></b>	<b><u>8.150</u></b>	<b><u>8.150</u></b>
19. Zinsen und sonstige Finanzerträge	0,00	0	0	0	0	0
20. – Zinsen und sonstige Finanzaufwendungen	0,00	0	0	0	0	0
21. <u>Finanzergebnis (19 ./ 20)</u>	<u>0,00</u>	<u>0</u>	<u>0</u>	<u>0</u>	<u>0</u>	<u>0</u>
22. <b><u>Ordentliches Ergebnis (18+21)</u></b>	<b><u>2.832,80</u></b>	<b><u>6.500</u></b>	<b><u>7.600</u></b>	<b><u>7.650</u></b>	<b><u>8.150</u></b>	<b><u>8.150</u></b>
23. außerordentliche Erträge	0,00	0	0	0	0	0
24. außerordentliche Aufwendungen	0,00	0	0	0	0	0
25. <b><u>außerordentliches Ergebnis</u></b>	<b><u>0,00</u></b>	<b><u>0</u></b>	<b><u>0</u></b>	<b><u>0</u></b>	<b><u>0</u></b>	<b><u>0</u></b>
26. <b><u>Ergebnis vor Berücksichtigung der internen Leistungsbeziehungen (22 + 25)</u></b>	<b><u>2.832,80</u></b>	<b><u>6.500</u></b>	<b><u>7.600</u></b>	<b><u>7.650</u></b>	<b><u>8.150</u></b>	<b><u>8.150</u></b>
27. Erträge aus internen Leistungsbeziehungen	0,00	0	0	0	0	0
28. – Aufwendungen aus internen Leistungsbeziehungen	0,00	0	0	0	0	0
29. <b>Gesamtergebnis des Teilhaushalts</b>	<b>2.832,80</b>	<b>6.500</b>	<b>7.600</b>	<b>7.650</b>	<b>8.150</b>	<b>8.150</b>
<u>Nachrichtlich:</u>						
30. nicht zahlungswirksame Erträge	4.450,24	4.300	4.950	4.950	3.450	3.450
5440103.4161000 Erträge aus der Auflösung von Sonderposten aus Zuweisungen der öffentlichen Hand	2.665,62	2.650	3.300	3.350	3.350	3.350
5440107.4161000 Erträge aus der Auflösung von Sonderposten aus Zuweisungen der öffentlichen Hand	797,60	750	750	700	0	0
5440112.4161000 Erträge aus der Auflösung von Sonderposten aus Zuweisungen der öffentlichen Hand	825,95	800	800	800	0	0
5440113.4161000 Erträge aus der Auflösung von Sonderposten aus Zuweisungen der öffentlichen Hand	106,15	100	100	100	100	100
5440113.4371000 Erträge aus der Auflösung von Sonderposten aus Beiträgen, Baukosten- und Investitionszuschüssen	54,92	0	0	0	0	0
31. nicht zahlungswirksame Aufwendungen	7.759,86	7.850	7.550	7.500	5.500	5.500
5440103.5711000 Abschreibungen auf immaterielles Vermögen u. Sachanlagen	5.064,95	5.100	5.350	5.350	5.350	5.350
5440107.5711000 Abschreibungen auf immaterielles Vermögen u. Sachanlagen	797,62	800	800	750	0	0
5440112.5711000 Abschreibungen auf immaterielles Vermögen u. Sachanlagen	1.242,32	1.250	1.250	1.250	0	0
5440113.5711000 Abschreibungen auf immaterielles Vermögen u. Sachanlagen	654,97	700	150	150	150	150

Produktbereich	54	Verkehrsflächen und -anlagen, ÖPNV
Produktgruppe	544	Bundesstraßen
Produkt	54401	Bundesstraßen

komm. Frau Schlink

**Teilfinanzhaushalt  
Haushaltsjahr 2026  
- EUR -**

Ein- und Auszahlungsarten	Ergebnis	Ansatz	Ansatz	Planung	Planung	Planung	Bisher bereitgestellt (einschl. Sp 2) 2026	Gesamtein-/ auszahlungen 2026
	2024	2025	2026	2027	2028	2029		
	1	2	3	4	5	6	7	8
1. Einzahlungen aus Investitionszuwendungen	0,00	0	0	0	0	0	0	0
2. + Einzahlungen aus Beiträgen und Entgelten	0,00	0	0	0	0	0	0	0
3. + Einzahlungen aus der Veräußerung von immateriellen Vermögensgegenständen	0,00	0	0	0	0	0	0	0
4. + Einzahlungen aus der Veräußerung von Grundstücken, grundstücksgleichen Rechten und Gebäuden	0,00	0	0	0	0	0	0	0
5. + Einzahlungen aus der Veräußerung von übrigem Sachanlagevermögen	0,00	0	0	0	0	0	0	0
6. + Einzahlungen aus der Veräußerung von Finanzanlagevermögen	0,00	0	0	0	0	0	0	0
7. + Sonstige Einzahlungen aus Investitionstätigkeit	0,00	0	0	0	0	0	0	0
8. Einzahlungen aus der Investitionstätigkeit	0,00	0	0	0	0	0	0	0
9. – Auszahlungen für Baumaßnahmen	0,00	1.000	2.500	0	0	0	1.000	3.500
5440103.7852108 Auszahlungen für Tiefbaumaßn.								
<i>Erläuterungen:</i>								
2025: Willkommensschild2026: 1 Bank, 2 Mülleimer	0,00	1.000	2.500	0	0	0	1.000	3.500
10. – Auszahlungen für den Erwerb von immateriellen Vermögensgegenständen	0,00	0	0	0	0	0	0	0
11. – Auszahlungen für den Erwerb von Grundstücken, grundstücksgleichen Rechten und Gebäuden	0,00	0	0	0	0	0	0	0
12. – Auszahlungen für den Erwerb von übrigem Sachanlagevermögen	0,00	0	0	0	0	0	0	0
13. – Auszahlungen für den Erwerb von Finanzanlagevermögen	0,00	0	0	0	0	0	0	0
14. – Auszahlungen von aktivierbaren Zuwendungen für Investitionen Dritter	0,00	0	0	0	0	0	0	0
15. Sonstige Auszahlungen aus Investitionstätigkeit	0,00	0	0	0	0	0	0	0
16. Auszahlungen aus der Investitionstätigkeit	0,00	1.000	2.500	0	0	0	1.000	3.500
17. <b>Saldo aus der Investitionstätigkeit (8. - 16.)</b>	<b>0,00</b>	<b>-1.000</b>	<b>-2.500</b>	<b>0</b>	<b>0</b>	<b>0</b>	<b>-1.000</b>	<b>-3.500</b>

**Gemeinde Groß Pankow(Prignitz)**
**2026**

 Produktbereich 54 Verkehrsflächen und -anlagen, ÖPNV  
 Produktgruppe 544 Bundesstraßen  
 Produkt 54401 Bundesstraßen

komm. Frau Schlink

Investitionsmaßnahmen	Ergebnis	Ansatz	Ansatz	Planung	Planung	Planung	Bisher bereitgestellt (einschl. Sp 2) 2026	Gesamtein-/ auszahlungen 2026
	2024	2025	2026	2027	2028	2029		
	1	2	3	4	5	6		
Investitionen oberhalb der festgesetzten Wertgrenze								
170006 Bahnhofsvorplatz Groß Pankow	0.00	-1.000	-2.500	0	0	0	0.00	0.00
<u>Saldo aus der Investitionstätigkeit</u>	0.00	-1.000	-2.500	0	0	0	0.00	0.00
<u>= Saldo oberhalb der Wertgrenze</u>	0.00	-1.000	-2.500	0	0	0	0.00	0.00

Verpflichtungsermächtigungen/ Aufteilung auf die Folgejahre	Verpflichtungsermächtigungen 2026	Planung Haushaltsjahr 2027	Planung Haushaltsjahr 2028	Planung Haushaltsjahr 2029
	1	2	3	4
Investitionen oberhalb der festgesetzten Wertgrenze				
170006 Bahnhofsvorplatz Groß Pankow	0	0	0	0
<u>Saldo aus der Investitionstätigkeit</u>	0	0	0	0
<u>= Saldo oberhalb der Wertgrenze</u>	0	0	0	0

Produktbereich	54	Verkehrsflächen und -anlagen, ÖPNV	
Produktgruppe	545	Straßenreinigung	
Produkt	54501	Winterdienst	Herr Beigel

**Produktbeschreibung**

<b>Produkt</b>	<b>54501000000</b>	<b>Winterdienst</b>
----------------	--------------------	---------------------

**Produktbeschreibung**

Organisation des Winterdienstes auf öffentlichen Straßen, Wegen und Plätzen, einschließlich zugehöriger Nebenanlagen, welche nicht im Rahmen der Straßenreinigungssatzung behandelt werden

Beschaffung von Streumaterial,

**Empfänger**

Winterdienst im Rahmen der Verkehrssicherungspflicht und der Schulwegsicherung

**Auftragsgrundlage**

BGB, BbgStrG, BauGB, Ordnungsbehördliche Verordnung, Straßenreinigungssatzung

**Organisationseinheit**

**Allgemeine Ziele**

**Zielgruppen**

Einwohner/innen, Touristen, Ortsbeiräte, Gemeindevertreter, Schüler

**Leistungswirkung**

Produktbereich	54	Verkehrsflächen und -anlagen, ÖPNV
Produktgruppe	545	Straßenreinigung
Produkt	54501	Winterdienst

Herr Beigel

**Teilergebnishaushalt  
Haushaltsjahr 2026  
- EUR -**

Ertrags- und Aufwandsarten		Ergebnis	Ansatz	Ansatz	Planung	Planung	Planung
		2024	2025	2026	2027	2028	2029
		1	2	3	4	5	6
1.	Steuern und ähnliche Abgaben	0,00	0	0	0	0	0
2.	Zuwendungen und allgemeine Umlagen	0,00	0	0	0	0	0
3.	Sonstige Transfererträge	0,00	0	0	0	0	0
4.	Öffentlich-rechtliche Leistungsentgelte	0,00	0	0	0	0	0
5.	Privatrechtliche Leistungsentgelte	0,00	0	0	0	0	0
6.	Kostenerstattungen und Kostenumlagen	8.810,96	10.400	10.400	10.400	10.400	10.400
	5450100.4487000 Erstattungen von privaten Unternehmen						
	<i>Erläuterungen:</i>						
	<i>Erstattung Winterdienst Windparks</i>	8.810,96	10.400	10.400	10.400	10.400	10.400
7.	Sonstige ordentliche Erträge	0,00	0	0	0	0	0
8.	Aktivierete Eigenleistungen	0,00	0	0	0	0	0
9.	Bestandsveränderungen	0,00	0	0	0	0	0
10.	<u>Erträge aus laufender Verwaltungstätigkeit</u>	<u>8.810,96</u>	<u>10.400</u>	<u>10.400</u>	<u>10.400</u>	<u>10.400</u>	<u>10.400</u>
11.	Personalaufwendungen	13.991,90	14.200	14.600	14.900	15.200	15.500
	5450100.5012000 Dienstaufwendungen Tariflich Beschäftigte	10.959,50	11.350	12.100	12.300	12.500	12.700
	5450100.5022000 Versorgungskassenbeiträge Tariflich Beschäftigte	389,25	400	400	400	400	400
	5450100.5032000 Sozialversicherungsbeiträge Tariflich Beschäftigte	2.279,97	2.450	2.600	2.700	2.800	2.900
	5450100.5071001 Zuführungen zu Rückstellungen Erfüllungsrückstellg. (Brutto)	293,71	300	0	0	0	0
	5450100.5071002 Zuführungen zu Rückstellungen Erfüllungsrückstellg. (SV)	94,86	100	0	0	0	0
	5450100.5071003 Zuführungen zu Rückstellungen Erfüllungsrückstellg. (ZVK)	18,47	0	0	0	0	0
	5450100.5072001 Entnahme d. Rückstell.(Brutto) (negatives Aufwandskonto!!!)	0,00	-200	-300	-300	-300	-300
	5450100.5072002 Entnahme d. Rückstell.(SV) (negatives Aufwandskonto!!!)	0,00	-100	-100	-100	-100	-100
	5450100.5072004 Entnahme d. Rückstell.(Aufst.) (negatives Aufwandskonto!!!)	-43,86	-100	-100	-100	-100	-100
12.	Versorgungsaufwendungen	210,48	0	0	0	0	0
	5450100.5171000 Zuführungen zu Rückstellungen für ATZ (Aufstockungsbeträge)	210,48	0	0	0	0	0
13.	Aufwendungen für Sach- und Dienstleistungen	36.927,49	40.000	85.000	50.000	50.000	50.000
	5450100.5221001 Winterdienst						
	<i>Erläuterungen:</i>						
	<i>Preiserhöhung ab 2026 nach Neuausschreibung 25 %Laufzeit 5 Jahre von 01.11.25 - 31.03.30</i>	36.927,49	40.000	85.000	50.000	50.000	50.000
14.	Abschreibungen	0,00	0	0	0	0	0
15.	Transferaufwendungen	0,00	0	0	0	0	0
16.	Sonstige ordentliche Aufwendungen	0,00	0	0	0	0	0
17.	<u>Aufwendungen aus laufender Verwaltungstätigkeit</u>	<u>51.129,87</u>	<u>54.200</u>	<u>99.600</u>	<u>64.900</u>	<u>65.200</u>	<u>65.500</u>
18.	<b><u>Ergebnis der laufenden Verwaltungstätigkeit (10 ./ 17)</u></b>	<b><u>-42.318,91</u></b>	<b><u>-43.800</u></b>	<b><u>-89.200</u></b>	<b><u>-54.500</u></b>	<b><u>-54.800</u></b>	<b><u>-55.100</u></b>
19.	Zinsen und sonstige Finanzerträge	0,00	0	0	0	0	0
20.	– Zinsen und sonstige Finanzaufwendungen	0,00	0	0	0	0	0
21.	Finanzergebnis (19 ./ 20)	0,00	0	0	0	0	0
22.	<b><u>Ordentliches Ergebnis (18+21)</u></b>	<b><u>-42.318,91</u></b>	<b><u>-43.800</u></b>	<b><u>-89.200</u></b>	<b><u>-54.500</u></b>	<b><u>-54.800</u></b>	<b><u>-55.100</u></b>
23.	außerordentliche Erträge	0,00	0	0	0	0	0
24.	außerordentliche Aufwendungen	0,00	0	0	0	0	0
25.	<b><u>außerordentliches Ergebnis</u></b>	<b><u>0,00</u></b>	<b><u>0</u></b>	<b><u>0</u></b>	<b><u>0</u></b>	<b><u>0</u></b>	<b><u>0</u></b>
26.	<b><u>Ergebnis vor Berücksichtigung der internen Leistungsbeziehungen (22 + 25)</u></b>	<b><u>-42.318,91</u></b>	<b><u>-43.800</u></b>	<b><u>-89.200</u></b>	<b><u>-54.500</u></b>	<b><u>-54.800</u></b>	<b><u>-55.100</u></b>
27.	Erträge aus internen Leistungsbeziehungen	0,00	0	0	0	0	0
28.	– Aufwendungen aus internen Leistungsbeziehungen	0,00	0	0	0	0	0
29.	<b>Gesamtergebnis des Teilhaushalts</b>	<b>-42.318,91</b>	<b>-43.800</b>	<b>-89.200</b>	<b>-54.500</b>	<b>-54.800</b>	<b>-55.100</b>
	Nachrichtlich:						

**Gemeinde Groß Pankow(Prignitz)**
**2026**

 Produktbereich 54 Verkehrsflächen und -anlagen, ÖPNV  
 Produktgruppe 545 Straßenreinigung  
 Produkt 54501 Winterdienst

Herr Beigel

Ertrags- und Aufwandsarten		Ergebnis	Ansatz	Ansatz	Planung	Planung	Planung
		2024	2025	2026	2027	2028	2029
		1	2	3	4	5	6
30.	nicht zahlungswirksame Erträge	0,00	0	0	0	0	0
31.	nicht zahlungswirksame Aufwendungen	573,66	0	-500	-500	-500	-500
	5450100.5071001 Zuführungen zu Rückstellungen Erfüllungsrückstellg. (Brutto)	293,71	300	0	0	0	0
	5450100.5071002 Zuführungen zu Rückstellungen Erfüllungsrückstellg. (SV)	94,86	100	0	0	0	0
	5450100.5071003 Zuführungen zu Rückstellungen Erfüllungsrückstellg. (ZVK)	18,47	0	0	0	0	0
	5450100.5072001 Entnahme d. Rückstell.(Brutto) (negatives Aufwandskonto!!!)	0,00	-200	-300	-300	-300	-300
	5450100.5072002 Entnahme d. Rückstell.(SV) (negatives Aufwandskonto!!!)	0,00	-100	-100	-100	-100	-100
	5450100.5072004 Entnahme d. Rückstell.(Aufst.) (negatives Aufwandskonto!!!)	-43,86	-100	-100	-100	-100	-100
	5450100.5171000 Zuführungen zu Rückstellungen für ATZ (Aufstockungsbeträge)	210,48	0	0	0	0	0

Produktbereich	55	Natur- und Landschaftspflege	
Produktgruppe	551	Öffentliches Grün/ Landschaftsbau	
Produkt	55101	Öffentliches Grün und Landschaftsbau	Herr Beigel

**Produktbeschreibung**

<b>Produkt</b>	<b>55101000000</b>	<b>Öffentliches Grün- und Landschaftsbau</b>
----------------	--------------------	--

**Produktbeschreibung**

Pflege, Unterhaltung und Instandsetzung von kommunalen Grün- und Parkanlagen, von kommunalen Spiel- und Bolzplätzen, sowie des Lehrparks, Campingplatz mit Badeseesee und Karpfenteiche

Umsetzung der Baumschutzsatzung,

Durchführung von Ersatzpflanzungen

Umsetzung der Ausgleichsmaßnahmen aus den Ausgleichszahlungen Wind

**Empfänger**

Gestaltung und Erhaltung von öffentlichen Grünanlagen und Spielplätzen, incl. TÜV der Spielgeräte

Gestaltung und Erhaltung des Orts- und Landschaftsbildes

Erhöhung der Lebensqualität durch Schaffung attraktiver Lebensräume

Steigerung des Naherholungsangebotes

Förderung des Tourismus

**Allgemeine Ziele**

**Auftragsgrundlage**

BGB, BbgNatSchG, OWIG, BauGB, VOB, VOL

Bauschutzsatzung, Ordnungsbehördliche Verordnung, Flächennutzungsplan, Bebauungspläne, Straßenreinigungssatzung

**Zielgruppen**

Einwohner/innen, Touristen, Ortsbeiräte, Gemeindevertreter

**Organisationseinheit**

**Leistungswirkung**

Produktbereich	55	Natur- und Landschaftspflege
Produktgruppe	551	Öffentliches Grün/ Landschaftsbau
Produkt	55101	Öffentliches Grün und Landschaftsbau

Herr Beigel

**Teilergebnishaushalt  
Haushaltsjahr 2026  
- EUR -**

Ertrags- und Aufwandsarten		Ergebnis	Ansatz	Ansatz	Planung	Planung	Planung
		2024	2025	2026	2027	2028	2029
		1	2	3	4	5	6
1.	Steuern und ähnliche Abgaben	0,00	0	0	0	0	0
2.	Zuwendungen und allgemeine Umlagen	233.239,41	314.350	290.200	289.500	289.500	287.900
	5510100.4141000 Zuweisungen für laufende Zwecke vom Land	0,00	55.850	0	0	0	0
	5510100.4147000 Zuschüsse für laufende Zwecke von privaten Unternehmen						
	<i>Erläuterungen:</i>						
	<i>PRAP 2013-2033 jährl. Zuweisung für Grünpflege lt. städtebaul. Vertrag Fläche hinterm Pferdehof (WP Kuhbier)</i>	381,88	200	200	200	200	200
	5510100.4161000 Erträge aus der Auflösung von Sonderposten aus Zuweisungen der öffentlichen Hand	15.621,85	15.600	9.100	9.100	9.100	9.100
	5510101.4161000 Erträge aus der Auflösung von Sonderposten aus Zuweisungen der öffentlichen Hand	12.235,97	12.200	11.000	10.300	10.300	8.700
	5510104.4161000 Erträge aus der Auflösung von Sonderposten aus Zuweisungen der öffentlichen Hand	1.423,31	1.400	800	800	800	800
	5510105.4147000 Zuwendg § 6 EEG / finanz. Beteiligung Kommunen am Ausbau Zuschüsse für laufende Zwecke von priv. Unternehmen						
	<i>Erläuterungen:</i>						
	<i>Zahlungsansprüche gem. § 6 EEG Finanzielle Beteiligung der Kommunen am Ausbau -&gt; 0,02 Cent / kWh Schätzung, da erzeugte Strommengen schwanken</i>	203.576,40	229.100	269.100	269.100	269.100	269.100
3.	Sonstige Transfererträge	0,00	0	0	0	0	0
4.	Öffentlich-rechtliche Leistungsentgelte	87.798,78	92.450	107.750	114.550	113.350	112.700
	5510100.4371000 Erträge aus der Auflösung von Sonderposten aus Beiträgen, Baukosten- und Investitionszuschüssen	1.052,29	1.050	650	150	100	0
	5510101.4371000 Erträge aus der Auflösung von Sonderposten aus Beiträgen, Baukosten- und Investitionszuschüssen	919,06	900	600	0	0	0
	5510105.4361001 Sonderabgabe BbgWindAbgG Zweckgebundene Abgaben						
	<i>Erläuterungen:</i>						
	<i>Gesetz zur Zahlung einer Sonderabgabe an Gemeinden im Umfeld von Windenergieanlagen (Windenergieanlagenabgabengesetz – Bbg-WindAbgG) vom 19. Juni 2019 Sonderabgabe Windenergieanlage / Fertigstellung nach 31.12.2019 / 10.000 €/jährlich bzw. anteilig wenn Gebietsüberschneidungen mit anderen Kommunen</i>	49.985,23	54.700	70.700	112.700	112.700	112.700
	5510105.4361002 WP Reckenthin / städtebaul.V. Sonderabgabe BbgWindAbgG Zweckgebundene Abgaben						
	<i>Erläuterungen:</i>						
	<i>Zuweisungen für WKA Bebauungsplan Nr. 1 Tüchen (2002-2025) (bis 2021: 5510113.4147000) Anspruch endet mit Abbau der Altanlagen</i>	34.100,00	34.100	34.100	0	0	0
	5510105.4371000 Erträge aus der Auflösung von Sonderposten aus Beiträgen, Baukosten- und Investitionszuschüssen	1.742,20	1.700	1.700	1.700	550	0
5.	Privatrechtliche Leistungsentgelte	3.632,53	2.200	2.500	2.500	2.500	2.500
	5510100.4422000 Erträge aus dem Verkauf von Rohstoffen/ Fertigungsmaterial Hilfsstoffen, Betriebsstoffen						
	<i>Erläuterungen:</i>						
	<i>Schrottverkauf Bauhof</i>	550,00	300	300	300	300	300
	5510100.4461008 Schadensersatz	1.132,53	0	0	0	0	0
	5510104.4411000 Mieten und Pachten Nutzungsentgelt Radarmast						
	<i>Erläuterungen:</i>						
	<i>Gestattungsvertrag v. 25.07.2016 / Bereitstellung Grund u. Boden für Errichtung Radarfunkmast Stand 08.08.2023 / 34 Anlagen (Grundbetrag 20 WEA 1.250 € + 14 weitere WEA x 50 € = 700 € 01-12/2024)</i>	1.950,00	1.900	2.200	2.200	2.200	2.200
6.	Kostenerstattungen und Kostenumlagen	13.419,13	500	500	500	500	500
	5510104.4487000 Erstattungen von privaten Unternehmen						
	<i>Erläuterungen:</i>						
	<i>Auflösung RAP bis 07/2036 / Städtebaul. Vertrag vom 20.11.15 20 jährige Heckenpflege Lehnpark u. Kl. Woltersdorf</i>	13.419,13	500	500	500	500	500
7.	Sonstige ordentliche Erträge	653,75	650	3.850	3.850	3.850	3.550
	5510100.4531000 Erträge aus Vermögensveräußerungen innerhalb des ord. Ergebnisses						
	<i>Erläuterungen:</i>						
	<i>Erlöse aus Verkauf von Altgeräten 2026; PR-GP-152027; PR-EI-112028; PR-GP-952029; PR-GP-992030; PR-GP-94</i>	0,00	0	3.000	3.000	3.000	3.000

**Gemeinde Groß Pankow(Prignitz)**

**2026**

Produktbereich	55	Natur- und Landschaftspflege
Produktgruppe	551	Öffentliches Grün/ Landschaftsbau
Produkt	55101	Öffentliches Grün und Landschaftsbau

Herr Beigel

Ertrags- und Aufwandsarten	Ergebnis 2024	Ansatz 2025	Ansatz 2026	Planung 2027	Planung 2028	Planung 2029
	1	2	3	4	5	6
5510101.4571000 Erträge aus Auflösung von sonstigen Sonderposten	653,75	650	850	850	850	550
8. Aktivierte Eigenleistungen	0,00	0	0	0	0	0
9. Bestandsveränderungen	0,00	0	0	0	0	0
10. <u>Erträge aus laufender Verwaltungstätigkeit</u>	<u>338.743,60</u>	<u>410.150</u>	<u>404.800</u>	<u>410.900</u>	<u>409.700</u>	<u>407.150</u>
11. Personalaufwendungen	182.992,45	177.300	180.900	183.700	186.600	189.500
5510100.5011000 Dienstaufwendungen Beamte	3.379,63	3.500	3.400	3.500	3.600	3.700
5510100.5012000 Dienstaufwendungen Tariflich Beschäftigte	133.060,97	131.600	140.700	142.800	145.000	147.200
5510100.5022000 Versorgungskassenbeiträge Tariflich Beschäftigte	4.735,34	4.750	4.900	5.000	5.100	5.200
5510100.5032000 Sozialversicherungsbeiträge Tariflich Beschäftigte	27.623,66	28.250	30.400	30.800	31.300	31.800
5510100.5071001 Zuführungen zu Rückstellungen Erfüllungsrückstellg. (Brutto)	4.216,72	4.400	0	0	0	0
5510100.5071002 Zuführungen zu Rückstellungen Erfüllungsrückstellg. (SV)	1.361,87	1.600	0	0	0	0
5510100.5071003 Zuführungen zu Rückstellungen Erfüllungsrückstellg. (ZVK)	265,22	300	0	0	0	0
5510100.5072001 Entnahme d. Rückstell.(Brutto) (negatives Aufwandskonto!!!)	0,00	-3.100	-4.600	-4.700	-4.800	-4.900
5510100.5072002 Entnahme d. Rückstell.(SV) (negatives Aufwandskonto!!!)	0,00	-1.100	-1.600	-1.600	-1.600	-1.600
5510100.5072003 Entnahme d. Rückstell.(ZVK) (negatives Aufwandskonto!!!)	0,00	-200	-300	-300	-300	-300
5510100.5072004 Entnahme d. Rückstell.(Aufst.) (negatives Aufwandskonto!!!)	-629,62	-1.600	-900	-900	-900	-900
5510101.5012000 Dienstaufwendungen Tariflich Beschäftigte	6.938,31	7.050	7.600	7.700	7.800	7.900
5510101.5022000 Versorgungskassenbeiträge Tariflich Beschäftigte	253,72	300	300	300	300	300
5510101.5032000 Sozialversicherungsbeiträge Tariflich Beschäftigte	1.398,11	1.550	1.600	1.700	1.700	1.700
5510101.5071001 Zuführungen zu Rückstellungen Erfüllungsrückstellg. (Brutto)	314,20	300	0	0	0	0
5510101.5071002 Zuführungen zu Rückstellungen Erfüllungsrückstellg. (SV)	101,48	100	0	0	0	0
5510101.5071003 Zuführungen zu Rückstellungen Erfüllungsrückstellg. (ZVK)	19,76	0	0	0	0	0
5510101.5072001 Entnahme d. Rückstell.(Brutto) (negatives Aufwandskonto!!!)	0,00	-200	-400	-400	-400	-400
5510101.5072002 Entnahme d. Rückstell.(SV) (negatives Aufwandskonto!!!)	0,00	-100	-100	-100	-100	-100
5510101.5072004 Entnahme d. Rückstell.(Aufst.) (negatives Aufwandskonto!!!)	-46,92	-100	-100	-100	-100	-100
12. Versorgungsaufwendungen	3.247,20	0	0	0	0	0
5510100.5171000 Zuführungen zu Rückstellungen für ATZ (Aufstockungsbeträge)	3.022,08	0	0	0	0	0
5510101.5171000 Zuführungen zu Rückstellungen für ATZ (Aufstockungsbeträge)	225,12	0	0	0	0	0
13. Aufwendungen für Sach- und Dienstleistungen	76.652,53	150.400	82.650	84.150	97.150	94.150
5510100.5211000 Unterhaltung der Grundstücke und baulichen Anlagen						
<i>Erläuterungen:</i>						
<i>Modernisierungsmaßnahmen, Wartung, Überprüfung Feuerlöscher Bauhof2027:Sanitärtrakt2028:Anstrich Fassade Gebäude</i>	2.189,60	3.000	3.000	3.000	15.000	15.000
5510100.5221000 Unterhaltung des sonstigen unbeweglichen Vermögens	7.309,48	74.500	0	0	0	0
5510100.5222000 Unterhaltung von Geräten Ausstattungen und Ausrüstungsgegenständen						
<i>Erläuterungen:</i>						
<i>Unterhaltung der Geräte für Grünpflegezusätzlich 2026:1.600 € 2 Heckenscheren900 € 2 Handblasgerätezusätzlich 2028:2.000 € 2 Motorsägen1.100 € 2 Rückblasgeräte900 € 2 Handblasgerätezusätzlich 2029:1.000 € Baumpflegesäge</i>	8.875,33	12.000	18.500	16.000	20.000	17.000
5510100.5241000 Bewirtschaftung der Grundstücke und baulichen Anlagen (Müll)	78,92	0	0	0	0	0

Ertrags- und Aufwandsarten	Ergebnis	Ansatz	Ansatz	Planung	Planung	Planung
	2024	2025	2026	2027	2028	2029
	1	2	3	4	5	6
5510100.5241010 Bewirtschaftung der Grdst./bau Anlagen (Heizung) <i>Erläuterungen:</i> Treibgas zur Werkstattbeheizung	0,00	500	500	500	500	500
5510100.5241030 Bewirtschaftung der Grdst./bau Anlagen (Energie) <i>Erläuterungen:</i> E-Heizung von WC und Aufenthaltsraum	1.949,47	2.000	3.000	3.000	3.000	3.000
5510100.5241040 Bewirtschaftung der Grdst./bau Anlagen (Versicherung)	367,79	400	400	400	400	400
5510100.5241050 Bewirtschaftung der Grdst./bau Anlagen (Wasser/Abwasser)	278,19	500	500	500	500	500
5510100.5251000 Haltung von Fahrzeugen <i>Erläuterungen:</i> KFZ-Steuern, Kraftstoff, Wartungskosten, UVV Prüfungen, Reparaturen 2026: neue Bereifung PR-GP 94 rd. 4.000€	42.873,42	44.000	44.000	49.000	46.000	46.000
5510100.5251040 Versicherung von Fahrzeugen <i>Erläuterungen:</i> PR-U 546 (Traktor + Anhänger), PR-E 884 (Multicar) u. weitere	5.680,02	6.950	6.950	6.950	6.950	6.950
5510100.5261000 Dienst- und Schutzkleidung <i>Erläuterungen:</i> für 9 Mitarbeiter 300 €/J	1.816,69	2.700	2.700	2.700	2.700	2.700
5510101.5221000 Unterhaltung des sonstigen unbeweglichen Vermögens <i>Erläuterungen:</i> Reparaturen, Unterhaltung Spielplätze / Fallschutz(Kies, Beton etc.)	0,00	3.500	2.000	2.000	2.000	2.000
5510104.5211000 Unterhaltung der Grundstücke und baulichen Anlagen <i>Erläuterungen:</i> Reparatur Dach Schutzhütte Waldlehrpark	5.233,62	0	1.000	0	0	0
5510104.5241050 Bewirtschaftung der Grdst./bau Anlagen (Wasser/Abwasser)	0,00	350	100	100	100	100
14. Abschreibungen	97.002,24	97.250	83.350	77.450	63.900	46.050
5510100.5711000 Abschreibungen auf immaterielles Vermögen u. Sachanlagen	65.461,59	65.600	56.050	52.500	41.300	27.750
5510100.5711001 Abschreibungen auf GWG	4.063,92	4.100	1.650	900	100	0
5510101.5711000 Abschreibungen auf immaterielles Vermögen u. Sachanlagen	23.831,39	23.850	22.550	20.950	20.550	16.950
5510104.5711000 Abschreibungen auf immaterielles Vermögen u. Sachanlagen	1.903,13	1.950	1.350	1.350	1.350	1.350
5510105.5711000 Abschreibungen auf immaterielles Vermögen u. Sachanlagen	1.742,21	1.750	1.750	1.750	600	0
15. Transferaufwendungen	0,00	0	0	0	0	0
16. Sonstige ordentliche Aufwendungen	3.455,00	3.900	3.800	3.800	3.800	3.800
5510100.5431010 Geschäftsaufwendungen Bücher und Zeitschriften <i>Erläuterungen:</i> Zeitschrift "Der Bauhofsleiter"	87,90	100	100	100	100	100
5510100.5431020 Geschäftsaufwendungen Post- und Fernmeldegebühren <i>Erläuterungen:</i> Internet Überwachungsanlage (Bauhofgelände)	479,88	500	500	500	500	500
5510100.5431051 Aufwendungen für den Erwerb von Vorräten <i>Erläuterungen:</i> Getränke (Wasser) für Hausmeister in heißer Jahreszeit	17,65	200	200	200	200	200
5510100.5441000 Steuern, Versicherungen, Schadensfälle <i>Erläuterungen:</i> Beiträge Berufsgenossenschaft	1.447,88	1.600	1.500	1.500	1.500	1.500
5510101.5431050 Geschäftsaufwendungen Sachverständigen-, Gerichts- u.ä. Kosten <i>Erläuterungen:</i> TÜV öffentliche Kinderspielplätze Neuausschreibung 2025 für 2026	1.421,69	1.500	1.500	1.500	1.500	1.500
17. <u>Aufwendungen aus laufender Verwaltungstätigkeit</u>	<u>363.349,42</u>	<u>428.850</u>	<u>350.700</u>	<u>349.100</u>	<u>351.450</u>	<u>333.500</u>
18. <u>Ergebnis der laufenden Verwaltungstätigkeit (10 ./. 17)</u>	<u>-24.605,82</u>	<u>-18.700</u>	<u>54.100</u>	<u>61.800</u>	<u>58.250</u>	<u>73.650</u>
19. Zinsen und sonstige Finanzerträge	0,00	0	0	0	0	0

**Gemeinde Groß Pankow(Prignitz)**

**2026**

Produktbereich	55	Natur- und Landschaftspflege
Produktgruppe	551	Öffentliches Grün/ Landschaftsbau
Produkt	55101	Öffentliches Grün und Landschaftsbau

Herr Beigel

Ertrags- und Aufwandsarten	Ergebnis 2024	Ansatz 2025	Ansatz 2026	Planung 2027	Planung 2028	Planung 2029
	1	2	3	4	5	6
20. – Zinsen und sonstige Finanzaufwendungen	0,00	0	0	0	0	0
21. Finanzergebnis (19 ./ 20)	0,00	0	0	0	0	0
<b>22. Ordentliches Ergebnis (18+21)</b>	<b>-24.605,82</b>	<b>-18.700</b>	<b>54.100</b>	<b>61.800</b>	<b>58.250</b>	<b>73.650</b>
23. außerordentliche Erträge	0,00	0	0	0	0	0
24. außerordentliche Aufwendungen	0,00	0	0	0	0	0
<b>25. außerordentliches Ergebnis</b>	<b>0,00</b>	<b>0</b>	<b>0</b>	<b>0</b>	<b>0</b>	<b>0</b>
<b>26. Ergebnis vor Berücksichtigung der internen Leistungsbeziehungen (22 + 25)</b>	<b>-24.605,82</b>	<b>-18.700</b>	<b>54.100</b>	<b>61.800</b>	<b>58.250</b>	<b>73.650</b>
27. Erträge aus internen Leistungsbeziehungen	0,00	0	0	0	0	0
28. – Aufwendungen aus internen Leistungsbeziehungen	0,00	0	0	0	0	0
<b>29. Gesamtergebnis des Teilhaushalts</b>	<b>-24.605,82</b>	<b>-18.700</b>	<b>54.100</b>	<b>61.800</b>	<b>58.250</b>	<b>73.650</b>
<u>Nachrichtlich:</u>						
30. nicht zahlungswirksame Erträge	33.648,43	33.500	24.700	22.900	21.700	19.150
5510100.4161000 Erträge aus der Auflösung von Sonderposten aus Zuweisungen der öffentlichen Hand	15.621,85	15.600	9.100	9.100	9.100	9.100
5510100.4371000 Erträge aus der Auflösung von Sonderposten aus Beiträgen, Baukosten- und Investitionszuschüssen	1.052,29	1.050	650	150	100	0
5510101.4161000 Erträge aus der Auflösung von Sonderposten aus Zuweisungen der öffentlichen Hand	12.235,97	12.200	11.000	10.300	10.300	8.700
5510101.4371000 Erträge aus der Auflösung von Sonderposten aus Beiträgen, Baukosten- und Investitionszuschüssen	919,06	900	600	0	0	0
5510101.4571000 Erträge aus Auflösung von sonstigen Sonderposten	653,75	650	850	850	850	550
5510104.4161000 Erträge aus der Auflösung von Sonderposten aus Zuweisungen der öffentlichen Hand	1.423,31	1.400	800	800	800	800
5510105.4371000 Erträge aus der Auflösung von Sonderposten aus Beiträgen, Baukosten- und Investitionszuschüssen	1.742,20	1.700	1.700	1.700	550	0
31. nicht zahlungswirksame Aufwendungen	105.852,15	97.550	75.350	69.350	55.700	37.750
5510100.5071001 Zuführungen zu Rückstellungen Erfüllungsrückstellg. (Brutto)	4.216,72	4.400	0	0	0	0
5510100.5071002 Zuführungen zu Rückstellungen Erfüllungsrückstellg. (SV)	1.361,87	1.600	0	0	0	0
5510100.5071003 Zuführungen zu Rückstellungen Erfüllungsrückstellg. (ZVK)	265,22	300	0	0	0	0
5510100.5072001 Entnahme d. Rückstell.(Brutto) (negatives Aufwandskonto!!!)	0,00	-3.100	-4.600	-4.700	-4.800	-4.900
5510100.5072002 Entnahme d. Rückstell.(SV) (negatives Aufwandskonto!!!)	0,00	-1.100	-1.600	-1.600	-1.600	-1.600
5510100.5072003 Entnahme d. Rückstell.(ZVK) (negatives Aufwandskonto!!!)	0,00	-200	-300	-300	-300	-300
5510100.5072004 Entnahme d. Rückstell.(Aufst.) (negatives Aufwandskonto!!!)	-629,62	-1.600	-900	-900	-900	-900
5510100.5171000 Zuführungen zu Rückstellungen für ATZ (Aufstockungsbeträge)	3.022,08	0	0	0	0	0
5510100.5711000 Abschreibungen auf immaterielles Vermögen u. Sachanlagen	65.461,59	65.600	56.050	52.500	41.300	27.750
5510100.5711001 Abschreibungen auf GWG	4.063,92	4.100	1.650	900	100	0
5510101.5071001 Zuführungen zu Rückstellungen Erfüllungsrückstellg. (Brutto)	314,20	300	0	0	0	0
5510101.5071002 Zuführungen zu Rückstellungen Erfüllungsrückstellg. (SV)	101,48	100	0	0	0	0
5510101.5071003 Zuführungen zu Rückstellungen Erfüllungsrückstellg. (ZVK)	19,76	0	0	0	0	0
5510101.5072001 Entnahme d. Rückstell.(Brutto) (negatives Aufwandskonto!!!)	0,00	-200	-400	-400	-400	-400
5510101.5072002 Entnahme d. Rückstell.(SV) (negatives Aufwandskonto!!!)	0,00	-100	-100	-100	-100	-100
5510101.5072004 Entnahme d. Rückstell.(Aufst.) (negatives Aufwandskonto!!!)	-46,92	-100	-100	-100	-100	-100
5510101.5171000 Zuführungen zu Rückstellungen für ATZ (Aufstockungsbeträge)	225,12	0	0	0	0	0
5510101.5711000 Abschreibungen auf immaterielles Vermögen u. Sachanlagen	23.831,39	23.850	22.550	20.950	20.550	16.950
5510104.5711000 Abschreibungen auf immaterielles Vermögen u. Sachanlagen	1.903,13	1.950	1.350	1.350	1.350	1.350

**Gemeinde Groß Pankow(Prignitz)**

**2026**

Produktbereich	55	Natur- und Landschaftspflege
Produktgruppe	551	Öffentliches Grün/ Landschaftsbau
Produkt	55101	Öffentliches Grün und Landschaftsbau

Herr Beigel

Ertrags- und Aufwandsarten	Ergebnis	Ansatz	Ansatz	Planung	Planung	Planung
	2024	2025	2026	2027	2028	2029
	1	2	3	4	5	6
5510105.5711000 Abschreibungen auf immaterielles Vermögen u. Sachanlagen	1.742,21	1.750	1.750	1.750	600	0

Produktbereich	55	Natur- und Landschaftspflege
Produktgruppe	551	Öffentliches Grün/ Landschaftsbau
Produkt	55101	Öffentliches Grün und Landschaftsbau

Herr Beigel

**Teilfinanzhaushalt  
Haushaltsjahr 2026  
- EUR -**

Ein- und Auszahlungsarten	Ergebnis	Ansatz	Ansatz	Planung	Planung	Planung	Bisher bereitgestellt (einschl. Sp 2) 2026	Gesamtein-/auszahlungen 2026
	2024	2025	2026	2027	2028	2029	2026	2026
	1	2	3	4	5	6	7	8
1. Einzahlungen aus Investitionszuwendungen	0,00	114.700	114.700	0	0	0	114.700	229.400
5510101.6811000 Investitionszuwendungen vom Land								
<i>Erläuterungen:</i>								
<i>75 % Förderung, Fördermittelbeantragung in 2024 für 2025/15.000 € Förderung, 3.000 € OBR-Budget, 2.000 € GemeindeUmsetzung in 2025/2026 geplant, noch kein Fördermittelbescheid eingegangen</i>	0,00	15.200	15.200	0	0	0	15.200	30.400
5510104.6811000 Investitionszuwendungen vom Land								
<i>Erläuterungen:</i>								
<i>Fördermittelbeantragung in 2025Änderung im Nachtrags-haushalt beschlossenUmsetzung in 2025/2026 geplant-bisher kein Fördermittelbescheid eingegangen</i>	0,00	99.500	99.500	0	0	0	99.500	199.000
2. + Einzahlungen aus Beiträgen und Entgelten	0,00	0	0	0	0	0	0	0
3. + Einzahlungen aus der Veräußerung von immateriellen Vermögensgegenständen	0,00	0	0	0	0	0	0	0
4. + Einzahlungen aus der Veräußerung von Grundstücken, grundstücksgleichen Rechten und Gebäuden	0,00	0	0	0	0	0	0	0
5. + Einzahlungen aus der Veräußerung von übrigem Sachanlagevermögen	0,00	0	3.000	3.000	3.000	3.000	0	12.000
5510100.6831000 Einzahlungen aus der Veräußerung von Vermögensgegenständen, die dem ordentl. Erg. zuzuo. sind	0,00	0	3.000	3.000	3.000	3.000	0	12.000
6. + Einzahlungen aus der Veräußerung von Finanzanlagevermögen	0,00	0	0	0	0	0	0	0
7. + Sonstige Einzahlungen aus Investitionstätigkeit	0,00	0	0	0	0	0	0	0
8. Einzahlungen aus der Investitionstätigkeit	0,00	114.700	117.700	3.000	3.000	3.000	114.700	241.400
9. – Auszahlungen für Baumaßnahmen	0,00	145.850	150.850	5.000	5.000	5.000	145.850	311.700
5510101.7851000 Auszahlungen für Spielplätze								
<i>Erläuterungen:</i>								
<i>jährlich 5.000 € / Eigenmittel Spielgeräte nach Maßgabe Finanzausschuss2023 wg. Haushaltsdisziplin ausgesetzt und 2024 nach 2026 verschobenl. FA Empfehlung vom 08.06.2023 waren für 2023 folgende Zuschüsse bestätigt:1.200 € OBR Kehrberg1.000 € OBR Wolfsburg (Eigenanteil OBR 1.000 €)600 € OBR Retzin900 € OBR Kl. Gottschow (f. Rohlsdorf; Eigenanteil OBR 300 €)1.300 € OBR Vettin-&gt; nunmehr 2026 im Plan, nächste Empfehlung Finanzausschuss 2027 möglichenfalls zusätzlich 2025: Spielplatz Gulow, diverse Spielgeräte, da noch kein Spielplatz vorhandenFörderantrag an LAG Storcheland 2024; Gesamtausgaben: 20.000 €; Fördermittel: 15.000 €; Eigenanteil Gemeinde Groß Pankow rd. 5.000 €, wovon 3.000 € aus OBR-Budget 2026</i>	0,00	20.300	25.300	5.000	5.000	5.000	20.300	60.600
5510104.7853060 Ausz. Toilettenanlagen AiB Lehrpark								
<i>Erläuterungen:</i>								
<i>Fördermittelbeantragung in 2025Änderung im Nachtrags-haushalt beschlossenUmsetzung in 2025/2026 geplant-bisher kein Fördermittelbescheid eingegangen</i>	0,00	125.550	125.550	0	0	0	125.550	251.100
10. – Auszahlungen für den Erwerb von immateriellen Vermögensgegenständen	0,00	0	0	0	0	0	0	0
11. – Auszahlungen für den Erwerb von Grundstücken, grundstücksgleichen Rechten und Gebäuden	0,00	0	0	0	0	0	0	0
12. – Auszahlungen für den Erwerb von übrigem Sachanlagevermögen	7.453,77	0	68.500	46.000	40.000	43.000	7.454	204.954
5510100.7831000 Auszahlungen für den Erwerb von beweglichen Sachen des Anlagevermögens	70,00	0	0	0	0	0	70	70
5510100.7831001 Auszahlungen für den Erwerb von Fahrzeugen								
<i>Erläuterungen:</i>								
<i>2 Rasentraktoren3-Seiten-Kipper Ersatz für PR-GP-15</i>	0,00	0	66.000	40.000	40.000	40.000	0	186.000
5510100.7831002 Auszahlungen für den Erwerb von Maschinen								
<i>Erläuterungen:</i>								
<i>2 Freischneider</i>	0,00	0	2.500	6.000	0	3.000	0	11.500

**Gemeinde Groß Pankow(Prignitz)**
**2026**

 Produktbereich 55 Natur- und Landschaftspflege  
 Produktgruppe 551 Öffentliches Grün/ Landschaftsbau  
 Produkt 55101 Öffentliches Grün und Landschaftsbau

Herr Beigel

Ein- und Auszahlungsarten	Ergebnis	Ansatz	Ansatz	Planung	Planung	Planung	Bisher bereitgestellt (einschl. Sp 2)	Gesamtein-/auszahlungen
	2024	2025	2026	2027	2028	2029	2026	2026
	1	2	3	4	5	6	7	8
5510100.7831005 Auszahlungen für den Erwerb von BGA	6.946,48	0	0	0	0	0	6.946	6.946
5510100.7832000 Auszahlungen für den Erwerb von geringwertigen Wirtschaftsgütern	437,29	0	0	0	0	0	437	437
13. – Auszahlungen für den Erwerb von Finanzanlagevermögen	0,00	0	0	0	0	0	0	0
14. – Auszahlungen von aktivierbaren Zuwendungen für Investitionen Dritter	0,00	0	0	0	0	0	0	0
15. Sonstige Auszahlungen aus Investitionstätigkeit	0,00	0	0	0	0	0	0	0
16. Auszahlungen aus der Investitionstätigkeit	7.453,77	145.850	219.350	51.000	45.000	48.000	153.304	516.654
17. <b>Saldo aus der Investitionstätigkeit (8. - 16.)</b>	<b>-7.453,77</b>	<b>-31.150</b>	<b>-101.650</b>	<b>-48.000</b>	<b>-42.000</b>	<b>-45.000</b>	<b>-38.604</b>	<b>-275.254</b>

**Gemeinde Groß Pankow(Prignitz)**

**2026**

Produktbereich 55 Natur- und Landschaftspflege  
 Produktgruppe 551 Öffentliches Grün/ Landschaftsbau  
 Produkt 55101 Öffentliches Grün und Landschaftsbau

Herr Beigel

Investitionsmaßnahmen	Ergebnis	Ansatz	Ansatz	Planung	Planung	Planung	Bisher bereitgestellt (einschl. Sp 2) 2026	Gesamtein-/auszahlungen 2026
	2024	2025	2026	2027	2028	2029		
	1	2	3	4	5	6		
Investitionen oberhalb der festgesetzten Wertgrenze								
100000 GWG Geringwertige Wirtschaftsgüter	-437,29	0	0	0	0	0	0,00	0,00
<u>Saldo aus der Investitionstätigkeit</u>	-437,29	0	0	0	0	0	0,00	0,00
100001 Betriebs- und Geschäftsausstattung	-6.946,48	0	0	0	0	0	0,00	0,00
<u>Saldo aus der Investitionstätigkeit</u>	-6.946,48	0	0	0	0	0	0,00	0,00
190005 Spielgeräte nach Maßgabe Finanzausschuss								
<i>Erläuterung:</i>								
<i>jährlich 5.000 € / Eigenmittel Spielgeräte nach Maßgabe Finanzausschuss</i>	0,00	-5.100	-10.100	-5.000	-5.000	-5.000	0,00	0,00
<u>Saldo aus der Investitionstätigkeit</u>	0,00	-5.100	-10.100	-5.000	-5.000	-5.000	0,00	0,00
200012 Grünpflege div. Fahrzeuge, Rasentraktor etc.	0,00	0	-68.500	-46.000	-40.000	-43.000	0,00	0,00
<u>Saldo aus der Investitionstätigkeit</u>	0,00	0	-68.500	-46.000	-40.000	-43.000	0,00	0,00
230008 Erneuerung Toilettenanlagen Lehrpark Gr. Woltersdorf	0,00	-26.050	-26.050	0	0	0	0,00	0,00
<u>Saldo aus der Investitionstätigkeit</u>	0,00	-26.050	-26.050	0	0	0	0,00	0,00
<b>= Saldo oberhalb der Wertgrenze</b>	<b>-7.383,77</b>	<b>-31.150</b>	<b>-104.650</b>	<b>-51.000</b>	<b>-45.000</b>	<b>-48.000</b>	<b>0,00</b>	<b>0,00</b>

Verpflichtungsermächtigungen/ Aufteilung auf die Folgejahre	Verpflichtungsermächtigungen 2026	Planung Haushaltsjahr 2027	Planung Haushaltsjahr 2028	Planung Haushaltsjahr 2029
	1	2	3	4
Investitionen oberhalb der festgesetzten Wertgrenze				
100000 GWG Geringwertige Wirtschaftsgüter	0	0	0	0
<u>Saldo aus der Investitionstätigkeit</u>	0	0	0	0
100001 Betriebs- und Geschäftsausstattung	0	0	0	0
<u>Saldo aus der Investitionstätigkeit</u>	0	0	0	0
190005 Spielgeräte nach Maßgabe Finanzausschuss	0	0	0	0
<i>Erläuterung:</i>				
<i>jährlich 5.000 € / Eigenmittel Spielgeräte nach Maßgabe Finanzausschuss</i>	0	0	0	0
<u>Saldo aus der Investitionstätigkeit</u>	0	0	0	0
200012 Grünpflege div. Fahrzeuge, Rasentraktor etc.	0	0	0	0
<u>Saldo aus der Investitionstätigkeit</u>	0	0	0	0
230008 Erneuerung Toilettenanlagen Lehrpark Gr. Woltersdorf	0	0	0	0
<u>Saldo aus der Investitionstätigkeit</u>	0	0	0	0
<b>= Saldo oberhalb der Wertgrenze</b>	<b>0</b>	<b>0</b>	<b>0</b>	<b>0</b>

Produktbereich	55	Natur- und Landschaftspflege	
Produktgruppe	552	Öffentliche Gewässer/ Wasserbauliche Anlagen	
Produkt	55201	Öffentliche Gewässer/wasserbauliche Anlagen	Frau Nagl

**Produktbeschreibung**

<b>Produkt</b>	<b>55201000000</b>	<b>Öffentliche Gewässer/wasserbauliche Anlagen</b>
----------------	--------------------	--

**Produktbeschreibung**

Umlegung der Mitgliedsbeiträge der Gemeinde an die Wasser- und Bodenverbände "Prignitz" und "Neustadt/Dosse" auf die Eigentümer der beteiligten Flächen  
 Pflege der damit im Zusammenhang stehenden Katasterdaten (regelmäßige Aktualisierungen)  
 Flächenabstimmungen mit unterschiedlichen Organisationen (WBV, BVVG, Kirche...)  
 Widerspruchsbearbeitung und u.U. Klageerwiderung

<b>Empfänger</b>	<b>Allgemeine Ziele</b>
Zeitnahe Umlegung der von der Gemeinde an die Wasser- und Bodenverbände gezahlten Beiträge auf die Grundstückseigentümer	
<b>Auftragsgrundlage</b>	<b>Zielgruppen</b>
BbgKVerf, KomHKV, Brandenburgisches Wassergesetz, Kommunalabgabengesetz, Satzung der Gemeinde Groß Pankow (Prignitz) zur Umlage der Verbandsbeiträge der Gewässerunterhaltungsverbände Wasser- und Bodenverband "Prignitz" und "Dosse-Jäglitz" für die jeweiligen Jahre	Grundstückseigentümer
<b>Organisationseinheit</b>	<b>Leistungswirkung</b>

Produktbereich	55	Natur- und Landschaftspflege
Produktgruppe	552	Öffentliche Gewässer/ Wasserbauliche Anlagen
Produkt	55201	Öffentliche Gewässer/wasserbauliche Anlagen

Frau Nagl

**Teilergebnishaushalt  
Haushaltsjahr 2026  
- EUR -**

Ertrags- und Aufwandsarten	Ergebnis 2024	Ansatz 2025	Ansatz 2026	Planung 2027	Planung 2028	Planung 2029
	1	2	3	4	5	6
1. Steuern und ähnliche Abgaben	0,00	0	0	0	0	0
2. Zuwendungen und allgemeine Umlagen	0,00	0	0	0	0	0
3. Sonstige Transfererträge	0,00	0	0	0	0	0
4. Öffentlich-rechtliche Leistungsentgelte	237.639,77	310.000	305.000	305.000	305.000	305.000
5520100.4321000 Benutzungsgebühren und ähnliche Entgelte						
<i>Erläuterungen:</i>						
<i>Umlage der Beiträge der Gewässerunterhaltungsverbände</i>	237.639,77	310.000	305.000	305.000	305.000	305.000
5. Privatrechtliche Leistungsentgelte	0,00	0	0	0	0	0
6. Kostenerstattungen und Kostenumlagen	0,00	0	0	0	0	0
7. Sonstige ordentliche Erträge	56,89	0	0	0	0	0
5520100.4565010 Erträge nach EWB	48,86	0	0	0	0	0
5520100.4591990 sonstige Erträge	8,03	0	0	0	0	0
8. Aktivierte Eigenleistungen	0,00	0	0	0	0	0
9. Bestandsveränderungen	0,00	0	0	0	0	0
10. <u>Erträge aus laufender Verwaltungstätigkeit</u>	<u>237.696,66</u>	<u>310.000</u>	<u>305.000</u>	<u>305.000</u>	<u>305.000</u>	<u>305.000</u>
11. Personalaufwendungen	47.481,82	57.300	58.400	59.400	60.300	61.200
5520100.5012000 Dienstaufwendungen Tariflich Beschäftigte	38.390,70	46.050	46.700	47.400	48.100	48.800
5520100.5022000 Versorgungskassenbeiträge Tariflich Beschäftigte	1.385,29	1.650	1.600	1.700	1.700	1.700
5520100.5032000 Sozialversicherungsbeiträge Tariflich Beschäftigte	7.705,83	9.600	10.100	10.300	10.500	10.700
12. Versorgungsaufwendungen	0,00	0	0	0	0	0
13. Aufwendungen für Sach- und Dienstleistungen	249.999,43	325.000	333.000	325.000	325.000	325.000
5520100.5221000 Unterhaltung des sonstigen unbeweglichen Vermögens						
<i>Erläuterungen:</i>						
<i>2026: Entschlammung Dorfeich Seddin (ggf. zuerst Tangendorf oder Hohenvier, ist in Klärung)</i>	0,00	0	8.000	0	0	0
5520100.5291000 Aufwendungen für sonstige Dienstleistungen (Mitgliedsbeiträge)						
<i>Erläuterungen:</i>						
<i>Hochrechnung Planung 2026 + FJ anhand der Flächengrößen des Vorjahres Wasser- u. Bodenverband "Dosse-Jäglitz" ohne Erhöhung- Wasser- u. Bodenverband "Prignitz" ohne Erhöhung</i>	249.999,43	325.000	325.000	325.000	325.000	325.000
14. Abschreibungen	605,42	0	0	0	0	0
5520100.5731010 Forderungsverluste	605,42	0	0	0	0	0
15. Transferaufwendungen	0,00	0	0	0	0	0
16. Sonstige ordentliche Aufwendungen	0,14	0	0	0	0	0
5520100.5411000 Sonstige Personal- und Versorgungsaufwendungen	0,14	0	0	0	0	0
17. <u>Aufwendungen aus laufender Verwaltungstätigkeit</u>	<u>298.086,81</u>	<u>382.300</u>	<u>391.400</u>	<u>384.400</u>	<u>385.300</u>	<u>386.200</u>
18. <u>Ergebnis der laufenden Verwaltungstätigkeit (10 ./ 17)</u>	<u>-60.390,15</u>	<u>-72.300</u>	<u>-86.400</u>	<u>-79.400</u>	<u>-80.300</u>	<u>-81.200</u>
19. Zinsen und sonstige Finanzerträge	0,00	0	0	0	0	0
20. – Zinsen und sonstige Finanzaufwendungen	0,00	0	0	0	0	0
21. <u>Finanzergebnis (19 ./ 20)</u>	<u>0,00</u>	<u>0</u>	<u>0</u>	<u>0</u>	<u>0</u>	<u>0</u>
22. <u>Ordentliches Ergebnis (18+21)</u>	<u>-60.390,15</u>	<u>-72.300</u>	<u>-86.400</u>	<u>-79.400</u>	<u>-80.300</u>	<u>-81.200</u>
23. außerordentliche Erträge	0,00	0	0	0	0	0
24. außerordentliche Aufwendungen	0,00	0	0	0	0	0
25. <u>außerordentliches Ergebnis</u>	<u>0,00</u>	<u>0</u>	<u>0</u>	<u>0</u>	<u>0</u>	<u>0</u>
26. <u>Ergebnis vor Berücksichtigung der internen Leistungsbeziehungen (22 + 25)</u>	<u>-60.390,15</u>	<u>-72.300</u>	<u>-86.400</u>	<u>-79.400</u>	<u>-80.300</u>	<u>-81.200</u>
27. Erträge aus internen Leistungsbeziehungen	0,00	0	0	0	0	0
28. – Aufwendungen aus internen Leistungsbeziehungen	0,00	0	0	0	0	0
29. <b>Gesamtergebnis des Teilhaushalts</b>	<b>-60.390,15</b>	<b>-72.300</b>	<b>-86.400</b>	<b>-79.400</b>	<b>-80.300</b>	<b>-81.200</b>
<i>Nachrichtlich:</i>						
30. nicht zahlungswirksame Erträge	0,00	0	0	0	0	0
31. nicht zahlungswirksame Aufwendungen	605,42	0	0	0	0	0

**Gemeinde Groß Pankow(Prignitz)**

**2026**

Produktbereich	55	Natur- und Landschaftspflege	
Produktgruppe	552	Öffentliche Gewässer/ Wasserbauliche Anlagen	
Produkt	55201	Öffentliche Gewässer/wasserbauliche Anlagen	Frau Nagl

Ertrags- und Aufwandsarten	Ergebnis 2024	Ansatz 2025	Ansatz 2026	Planung 2027	Planung 2028	Planung 2029
	1	2	3	4	5	6
5520100.5731010 Forderungsverluste	605,42	0	0	0	0	0

Produktbereich	55	Natur- und Landschaftspflege	
Produktgruppe	553	Friedhofs- und Bestattungswesen	
Produkt	55301	Friedhofs- und Bestattungswesen	Frau Fenske

**Produktbeschreibung**

<b>Produkt</b>	<b>55301000000</b>	<b>Friedhöfe</b>
----------------	--------------------	------------------

**Produktbeschreibung**

Bewirtschaftung, Pflege und Unterhaltung aller Friedhöfe im Gemeindebereich,  
 Überprüfung der Standsicherheit von Grabmalen,  
 Erhebung von Gebühren für die Nutzung der Friedhofsanlagen,  
 Organisation der Pflege von Kriegsgräbern

**Empfänger**

Gewährleistung gepflegter Friedhöfe mit minimalem Kostenaufwand  
 Beseitigung von Unfallgefahren

**Auftragsgrundlage**

BbgKVerf, Gesetz über das Leichen-, Bestattungs- und Friedhofswesen im Land Brandenburg,  
 Friedhofssatzung der Gemeinde, Friedhofsgebührensatzung der Gemeinde, Änderungssatzungen zur Friedhofsgebührensatzung der Gemeinde

**Organisationseinheit**

**Allgemeine Ziele**

**Zielgruppen**

Ortsbeiräte, Gemeindevertreter, Hinterbliebene

**Leistungswirkung**

Produktbereich	55	Natur- und Landschaftspflege
Produktgruppe	553	Friedhofs- und Bestattungswesen
Produkt	55301	Friedhofs- und Bestattungswesen

Frau Fenske

**Teilergebnishaushalt  
Haushaltsjahr 2026  
- EUR -**

Ertrags- und Aufwandsarten		Ergebnis	Ansatz	Ansatz	Planung	Planung	Planung
		2024	2025	2026	2027	2028	2029
		1	2	3	4	5	6
1.	Steuern und ähnliche Abgaben	0,00	0	0	0	0	0
2.	Zuwendungen und allgemeine Umlagen	3.247,72	3.200	3.200	3.200	3.200	3.200
	5530100.4161000 Erträge aus der Auflösung von Sonderposten aus Zuweisungen der öffentlichen Hand	3.247,72	3.200	3.200	3.200	3.200	3.200
3.	Sonstige Transfererträge	0,00	0	0	0	0	0
4.	Öffentlich-rechtliche Leistungsentgelte	30.731,87	27.500	30.100	30.100	30.100	30.100
	5530100.4321000 Friedhofsunterhaltungsgebühren						
	<i>Erläuterungen:</i>						
	<i>falsche RAP-Auflösung in 2020 hat Auswirkung auf Folgejahre / Gebührenerhöhung in Folgejahren vorgesehen</i>	23.714,60	21.900	25.000	25.000	25.000	25.000
	5530100.4321001 Gebühren für Wasser	1.128,23	1.300	1.300	1.300	1.300	1.300
	5530100.4321002 Trauerhallengebühren	1.850,00	1.500	1.000	1.000	1.000	1.000
	5530100.4321005 Steinanfertigung/Metallschild Bestattg. unterm Rasen (BuR) / Baumbestattungen						
	<i>Erläuterungen:</i>						
	<i>Erstattung Gebühren für Steinanfertigung / MetallschildBestattung unterm Rasen (BuR) / Baumbestattungen-&gt; Aufwand in 5221005</i>	2.906,39	2.000	2.000	2.000	2.000	2.000
	5530100.4321006 anonyme Urnenbestattungen Friedhofsunterhaltungsgebühr ab 17.500 €/J umsatzsteuerpfl.	595,88	250	250	250	250	250
	5530100.4321007 Baumbestattungen Friedhofsunterhaltungsgebühr ab 17.500 €/J umsatzsteuerpfl.	286,77	300	300	300	300	300
	5530100.4371000 Erträge aus der Auflösung von Sonderposten aus Beiträgen, Baukosten- und Investitionszuschüssen	250,00	250	250	250	250	250
5.	Privatrechtliche Leistungsentgelte	0,00	0	0	0	0	0
6.	Kostenerstattungen und Kostenumlagen	465,00	450	450	450	450	450
	5530100.4482000 Erstattungen von Gem/GV Gelder vom Landkreis für Krieg sgräber (wird an Personen ausg ezahlt, die die Gräber pflegen )						
	<i>Erläuterungen:</i>						
	<i>Gegenkonto = 5421000 (Pauschale Kriegsgräberpflege)</i>	465,00	450	450	450	450	450
7.	Sonstige ordentliche Erträge	895,53	350	350	350	350	0
	5530100.4565010 Erträge nach EWB	527,59	0	0	0	0	0
	5530100.4571000 Erträge aus Auflösung von sonstigen Sonderposten	367,94	350	350	350	350	0
8.	Aktivierete Eigenleistungen	0,00	0	0	0	0	0
9.	Bestandsveränderungen	0,00	0	0	0	0	0
10.	<u>Erträge aus laufender Verwaltungstätigkeit</u>	<u>35.340,12</u>	<u>31.500</u>	<u>34.100</u>	<u>34.100</u>	<u>34.100</u>	<u>33.750</u>
11.	Personalaufwendungen	83.474,33	83.350	86.100	87.300	88.600	89.900
	5530100.5012000 Dienstaufwendungen Tariflich Beschäftigte	65.578,96	66.700	70.900	72.000	73.100	74.200
	5530100.5022000 Versorgungskassenbeiträge Tariflich Beschäftigte	2.332,75	2.350	2.500	2.500	2.500	2.500
	5530100.5032000 Sozialversicherungsbeiträge Tariflich Beschäftigte	13.672,05	14.200	15.400	15.600	15.800	16.000
	5530100.5071001 Zuführungen zu Rückstellungen Erfüllungsrückstellg. (Brutto)	1.528,90	1.600	0	0	0	0
	5530100.5071002 Zuführungen zu Rückstellungen Erfüllungsrückstellg. (SV)	493,79	600	0	0	0	0
	5530100.5071003 Zuführungen zu Rückstellungen Erfüllungsrückstellg. (ZVK)	96,17	100	0	0	0	0
	5530100.5072001 Entnahme d. Rückstell.(Brutto) (negatives Aufwandskonto!!!)	0,00	-1.100	-1.700	-1.700	-1.700	-1.700
	5530100.5072002 Entnahme d. Rückstell.(SV) (negatives Aufwandskonto!!!)	0,00	-400	-600	-600	-600	-600
	5530100.5072003 Entnahme d. Rückstell.(ZVK) (negatives Aufwandskonto!!!)	0,00	-100	-100	-100	-100	-100
	5530100.5072004 Entnahme d. Rückstell.(Aufst.) (negatives Aufwandskonto!!!)	-228,29	-600	-300	-400	-400	-400
12.	Versorgungsaufwendungen	1.095,84	0	0	0	0	0
	5530100.5171000 Zuführungen zu Rückstellungen für ATZ (Aufstockungsbeträge)	1.095,84	0	0	0	0	0
13.	Aufwendungen für Sach- und Dienstleistungen	19.416,17	26.000	36.000	31.000	31.000	31.000

# Gemeinde Groß Pankow(Prignitz)

2026

Produktbereich	55	Natur- und Landschaftspflege
Produktgruppe	553	Friedhofs- und Bestattungswesen
Produkt	55301	Friedhofs- und Bestattungswesen

Frau Fenske

Ertrags- und Aufwandsarten	Ergebnis 2024	Ansatz 2025	Ansatz 2026	Planung 2027	Planung 2028	Planung 2029
	1	2	3	4	5	6
5530100.5211000 Unterhaltung der Grundstücke und baulichen Anlagen <i>Erläuterungen:</i> <i>Malerarbeiten-/Instandhaltungsarbeiten an diversen Trauerhallen u.a. auch Salpetersanierung+Wasserschächtezusätzlich 2026:400 € Bereitstellung Material TH Kehrberg 1.194 € Salpetersanierung TH Boddin 1.968 € Salpetersanierung TH Tangendorf</i>	2.148,96	5.000	10.000	5.000	5.000	5.000
5530100.5221000 Unterhaltung des sonstigen unbeweglichen Vermögens <i>Erläuterungen:</i> <i>Pflegevertrag Friedhof Rohlsdorf / Deutscher Orden</i>	500,00	500	500	500	500	500
5530100.5221005 Friedhofsunterhaltung <i>Erläuterungen:</i> <i>Gebühren für Steinanfertigung BuR, Erde(Gegenkonto 4321005)</i>	2.796,59	2.000	2.000	2.000	2.000	2.000
5530100.5222000 Unterhaltung von Geräten Ausstattungen und Ausrüstungsgegenständen <i>Erläuterungen:</i> <i>Kleinmaterial, Friedhofsbänke, Gerätehalter, Stühle TH</i>	1.549,84	1.000	1.000	1.000	1.000	1.000
5530100.5231000 Mieten und Pachten <i>Erläuterungen:</i> <i>Ausleihegebühren für Technik (Kompostierung/Beräumung Grabstätten/Baumschnitt)</i>	226,10	1.000	1.000	1.000	1.000	1.000
5530100.5241000 Bewirtschaftung der Grundstücke und baulichen Anlagen (Müll) <i>Erläuterungen:</i> <i>Entsorgung des Abfalls (Laub/Grünschnitt) von den Friedhöfen (Container)ab 2025: Deponiegebühren Laubentsorgung über LK</i>	7.058,31	10.000	15.000	15.000	15.000	15.000
5530100.5241030 Bewirtschaftung der Grdst./bau Anlagen (Energie) <i>Erläuterungen:</i> <i>Vertrag Strom TH Groß Pankow</i>	10,00	50	50	50	50	50
5530100.5241040 Bewirtschaftung der Grdst./bau Anlagen (Versicherung)	511,27	550	550	550	550	550
5530100.5241050 Bewirtschaftung der Grdst./bau Anlagen (Wasser/Abwasser)	4.615,10	4.500	4.500	4.500	4.500	4.500
5530100.5271000 Bes. Verwaltungs-/Betriebsaufw Bestattung von Bedürftigen ohne Anverwandte <i>Erläuterungen:</i> <i>Ersatzvornahme Bestattung</i>	0,00	1.400	1.400	1.400	1.400	1.400
14. Abschreibungen	8.440,12	8.250	8.300	8.300	8.300	8.100
5530100.5711000 Abschreibungen auf immaterielles Vermögen u. Sachanlagen	7.863,17	7.750	8.150	8.150	8.150	8.100
5530100.5711001 Abschreibungen auf GWG	473,55	500	150	150	150	0
5530100.5731010 Forderungsverluste	103,40	0	0	0	0	0
15. Transferaufwendungen	0,00	0	0	0	0	0
16. Sonstige ordentliche Aufwendungen	465,00	500	500	500	500	500
5530100.5421000 Aufwendungen für ehrenamtliche und sonstige Tätigkeit <i>Erläuterungen:</i> <i>Auszahlung der Gelder vom Landkreis für die Kriegsgräberpflege an die pflegenden Personen(Gegenkonto 4482000)</i>	465,00	500	500	500	500	500
17. Aufwendungen aus laufender Verwaltungstätigkeit	112.891,46	118.100	130.900	127.100	128.400	129.500
18. <b>Ergebnis der laufenden Verwaltungstätigkeit (10 ./ 17)</b>	<b>-77.551,34</b>	<b>-86.600</b>	<b>-96.800</b>	<b>-93.000</b>	<b>-94.300</b>	<b>-95.750</b>
19. Zinsen und sonstige Finanzerträge	0,00	0	0	0	0	0
20. – Zinsen und sonstige Finanzaufwendungen	0,00	0	0	0	0	0
21. Finanzergebnis (19 ./ 20)	0,00	0	0	0	0	0
22. <b>Ordentliches Ergebnis (18+21)</b>	<b>-77.551,34</b>	<b>-86.600</b>	<b>-96.800</b>	<b>-93.000</b>	<b>-94.300</b>	<b>-95.750</b>
23. außerordentliche Erträge	0,00	0	0	0	0	0
24. außerordentliche Aufwendungen	0,00	0	0	0	0	0
25. <b>außerordentliches Ergebnis</b>	<b>0,00</b>	<b>0</b>	<b>0</b>	<b>0</b>	<b>0</b>	<b>0</b>
26. <b>Ergebnis vor Berücksichtigung der internen Leistungsbeziehungen (22 + 25)</b>	<b>-77.551,34</b>	<b>-86.600</b>	<b>-96.800</b>	<b>-93.000</b>	<b>-94.300</b>	<b>-95.750</b>
27. Erträge aus internen Leistungsbeziehungen	0,00	0	0	0	0	0
28. – Aufwendungen aus internen Leistungsbeziehungen	0,00	0	0	0	0	0
29. <b>Gesamtergebnis des Teilhaushalts</b>	<b>-77.551,34</b>	<b>-86.600</b>	<b>-96.800</b>	<b>-93.000</b>	<b>-94.300</b>	<b>-95.750</b>

**Gemeinde Groß Pankow(Prignitz)**
**2026**

 Produktbereich 55 Natur- und Landschaftspflege  
 Produktgruppe 553 Friedhofs- und Bestattungswesen  
 Produkt 55301 Friedhofs- und Bestattungswesen

Frau Fenske

Ertrags- und Aufwandsarten		Ergebnis	Ansatz	Ansatz	Planung	Planung	Planung
		2024	2025	2026	2027	2028	2029
		1	2	3	4	5	6
	<u>Nachrichtlich:</u>						
30.	nicht zahlungswirksame Erträge	3.865,66	3.800	3.800	3.800	3.800	3.450
	5530100.4161000 Erträge aus der Auflösung von Sonderposten aus Zuweisungen der öffentlichen Hand	3.247,72	3.200	3.200	3.200	3.200	3.200
	5530100.4371000 Erträge aus der Auflösung von Sonderposten aus Beiträgen, Baukosten- und Investitionszuschüssen	250,00	250	250	250	250	250
	5530100.4571000 Erträge aus Auflösung von sonstigen Sonderposten	367,94	350	350	350	350	0
31.	nicht zahlungswirksame Aufwendungen	11.426,53	8.350	5.600	5.500	5.500	5.300
	5530100.5071001 Zuführungen zu Rückstellungen Erfüllungsrückstellg. (Brutto)	1.528,90	1.600	0	0	0	0
	5530100.5071002 Zuführungen zu Rückstellungen Erfüllungsrückstellg. (SV)	493,79	600	0	0	0	0
	5530100.5071003 Zuführungen zu Rückstellungen Erfüllungsrückstellg. (ZVK)	96,17	100	0	0	0	0
	5530100.5072001 Entnahme d. Rückstell.(Brutto) (negatives Aufwandskonto!!!)	0,00	-1.100	-1.700	-1.700	-1.700	-1.700
	5530100.5072002 Entnahme d. Rückstell.(SV) (negatives Aufwandskonto!!!)	0,00	-400	-600	-600	-600	-600
	5530100.5072003 Entnahme d. Rückstell.(ZVK) (negatives Aufwandskonto!!!)	0,00	-100	-100	-100	-100	-100
	5530100.5072004 Entnahme d. Rückstell.(Aufst.) (negatives Aufwandskonto!!!)	-228,29	-600	-300	-400	-400	-400
	5530100.5171000 Zuführungen zu Rückstellungen für ATZ (Aufstockungsbeträge)	1.095,84	0	0	0	0	0
	5530100.5711000 Abschreibungen auf immaterielles Vermögen u. Sachanlagen	7.863,17	7.750	8.150	8.150	8.150	8.100
	5530100.5711001 Abschreibungen auf GWG	473,55	500	150	150	150	0
	5530100.5731010 Forderungsverluste	103,40	0	0	0	0	0

Produktbereich	55	Natur- und Landschaftspflege
Produktgruppe	553	Friedhofs- und Bestattungswesen
Produkt	55301	Friedhofs- und Bestattungswesen

Frau Fenske

**Teilfinanzhaushalt  
Haushaltsjahr 2026  
- EUR -**

Ein- und Auszahlungsarten	Ergebnis	Ansatz	Ansatz	Planung	Planung	Planung	Bisher bereitgestellt (einschl. Sp 2) 2026	Gesamtein-/auszahlungen 2026
	2024	2025	2026	2027	2028	2029	2026	2026
	1	2	3	4	5	6	7	8
1. Einzahlungen aus Investitionszuwendungen	0,00	0	0	0	0	0	0	0
2. + Einzahlungen aus Beiträgen und Entgelten	0,00	0	0	0	0	0	0	0
3. + Einzahlungen aus der Veräußerung von immateriellen Vermögensgegenständen	0,00	0	0	0	0	0	0	0
4. + Einzahlungen aus der Veräußerung von Grundstücken, grundstücksgleichen Rechten und Gebäuden	0,00	0	0	0	0	0	0	0
5. + Einzahlungen aus der Veräußerung von übrigem Sachanlagevermögen	0,00	0	0	0	0	0	0	0
6. + Einzahlungen aus der Veräußerung von Finanzanlagevermögen	0,00	0	0	0	0	0	0	0
7. + Sonstige Einzahlungen aus Investitionstätigkeit	0,00	0	0	0	0	0	0	0
8. Einzahlungen aus der Investitionstätigkeit	0,00	0	0	0	0	0	0	0
9. – Auszahlungen für Baumaßnahmen	0,00	0	0	0	0	0	0	0
10. – Auszahlungen für den Erwerb von immateriellen Vermögensgegenständen	0,00	0	0	0	0	0	0	0
11. – Auszahlungen für den Erwerb von Grundstücken, grundstücksgleichen Rechten und Gebäuden	0,00	0	0	0	0	0	0	0
12. – Auszahlungen für den Erwerb von übrigem Sachanlagevermögen	4.270,77	0	0	0	0	0	4.271	4.271
5530100.7831005 Auszahlungen für den Erwerb von BGA	3.742,78	0	0	0	0	0	3.743	3.743
5530100.7832000 Auszahlungen für den Erwerb von geringwertigen Wirtschaftsgütern	527,99	0	0	0	0	0	528	528
13. – Auszahlungen für den Erwerb von Finanzanlagevermögen	0,00	0	0	0	0	0	0	0
14. – Auszahlungen von aktivierbaren Zuwendungen für Investitionen Dritter	0,00	0	0	0	0	0	0	0
15. Sonstige Auszahlungen aus Investitionstätigkeit	0,00	0	0	0	0	0	0	0
16. Auszahlungen aus der Investitionstätigkeit	4.270,77	0	0	0	0	0	4.271	4.271
17. <b>Saldo aus der Investitionstätigkeit (8. - 16.)</b>	<b>-4.270,77</b>	<b>0</b>	<b>0</b>	<b>0</b>	<b>0</b>	<b>0</b>	<b>-4.271</b>	<b>-4.271</b>

Investitionsmaßnahmen	Ergebnis	Ansatz	Ansatz	Planung	Planung	Planung	Bisher bereitgestellt (einschl. Sp 2) 2026	Gesamtein-/auszahlungen 2026
	2024	2025	2026	2027	2028	2029		
	1	2	3	4	5	6		
Investitionen oberhalb der festgesetzten Wertgrenze								
100000 GWG Geringwertige Wirtschaftsgüter	-527,99	0	0	0	0	0	0,00	0,00
<u>Saldo aus der Investitionstätigkeit</u>	<u>-527,99</u>	<u>0</u>	<u>0</u>	<u>0</u>	<u>0</u>	<u>0</u>	<u>0,00</u>	<u>0,00</u>
100001 Betriebs- und Geschäftsausstattung	-3.742,78	0	0	0	0	0	0,00	0,00
<u>Saldo aus der Investitionstätigkeit</u>	<u>-3.742,78</u>	<u>0</u>	<u>0</u>	<u>0</u>	<u>0</u>	<u>0</u>	<u>0,00</u>	<u>0,00</u>
<u>= Saldo oberhalb der Wertgrenze</u>	<u>-4.270,77</u>	<u>0</u>	<u>0</u>	<u>0</u>	<u>0</u>	<u>0</u>	<u>0,00</u>	<u>0,00</u>

Verpflichtungsermächtigungen/ Aufteilung auf die Folgejahre	Verpflichtungsermächtigungen 2026	Planung Haushaltsjahr 2027	Planung Haushaltsjahr 2028	Planung Haushaltsjahr 2029
	1	2	3	4
Investitionen oberhalb der festgesetzten Wertgrenze				
100000 GWG Geringwertige Wirtschaftsgüter	0	0	0	0
<u>Saldo aus der Investitionstätigkeit</u>	<u>0</u>	<u>0</u>	<u>0</u>	<u>0</u>
100001 Betriebs- und Geschäftsausstattung	0	0	0	0
<u>Saldo aus der Investitionstätigkeit</u>	<u>0</u>	<u>0</u>	<u>0</u>	<u>0</u>
<u>= Saldo oberhalb der Wertgrenze</u>	<u>0</u>	<u>0</u>	<u>0</u>	<u>0</u>

Produktbereich	57	Wirtschaft und Tourismus	
Produktgruppe	573	Allgemeine Einrichtungen und Unternehmen	
Produkt	57301	Allgemeine Einrichtungen und Unternehmen	Herr Ziggel

**Produktbeschreibung**

<b>Produkt</b>	<b>57301000000</b>	<b>Allgemeine Einrichtungen und Unternehmen</b>
----------------	--------------------	---

**Produktbeschreibung**

Verwaltung und Bewirtschaftung der Dorfgemeinschaftshäuser bzw. Vermietung von Gaststätten, Schloss Wolfshagen, Schulküche Groß Pankow

Erhebung von Benutzungsgebühren

**Empfänger**

**Allgemeine Ziele**

Sicherung der Dorfgemeinschaftshäuser als Wirkungsstätten für Vereine und gemeinnützige Zusammenschlüsse von Bürgern

Absicherung der Essensversorgung in den Schulen und Kitas der Gemeinde, Wahrung der kommunalen Interessen durch Mitgliedschaft im Förderverein "Schlossmuseum Wolfshagen"

**Auftragsgrundlage**

**Zielgruppen**

BbgKVerf, KomHKV,

Einwohner/innen, Touristen, Ortsbeiräte, Gemeindevertreter

Vertrag zur Bildung der Gemeinde Groß Pankow (Prignitz)

Beschlüsse der Gemeindevertretung

Verträge über Vermietung der Einrichtungen

**Organisationseinheit**

**Leistungswirkung**

Produktbereich	57	Wirtschaft und Tourismus
Produktgruppe	573	Allgemeine Einrichtungen und Unternehmen
Produkt	57301	Allgemeine Einrichtungen und Unternehmen

Herr Ziggel

**Teilergebnishaushalt  
Haushaltsjahr 2026  
- EUR -**

Ertrags- und Aufwandsarten		Ergebnis	Ansatz	Ansatz	Planung	Planung	Planung
		2024	2025	2026	2027	2028	2029
		1	2	3	4	5	6
1.	Steuern und ähnliche Abgaben	0,00	0	0	0	0	0
2.	Zuwendungen und allgemeine Umlagen	115.854,89	504.700	311.000	103.650	103.650	103.650
	5730100.4161000 Erträge aus der Auflösung von Sonderposten aus Zuweisungen der öffentlichen Hand	0,00	0	5.950	5.950	5.950	5.950
	5730102.4161000 Erträge aus der Auflösung von Sonderposten aus Zuweisungen der öffentlichen Hand	8.438,28	8.400	5.750	5.750	5.750	5.750
	5730103.4161000 Erträge aus der Auflösung von Sonderposten aus Zuweisungen der öffentlichen Hand	590,02	550	550	550	550	550
	5730104.4161000 Erträge aus der Auflösung von Sonderposten aus Zuweisungen der öffentlichen Hand						
	<i>Erläuterungen:</i>						
	<i>Verkauf Jugendgästehaus Groß Woltersdorf FöMi: 21.239,95 €Verkauf Töpferei Groß Woltersdorf FöMi: 2.367,29 €</i>	13.840,06	201.550	1.900	1.900	1.900	1.900
	5730106.4161000 Erträge aus der Auflösung von Sonderposten aus Zuweisungen der öffentlichen Hand	3.990,18	3.950	3.950	3.950	3.950	3.950
	5730108.4161000 Erträge aus der Auflösung von Sonderposten aus Zuweisungen der öffentlichen Hand	166,28	150	150	150	150	150
	5730109.4161000 Erträge aus der Auflösung von Sonderposten aus Zuweisungen der öffentlichen Hand	5.766,13	5.750	9.800	9.800	9.800	9.800
	5730110.4161000 Erträge aus der Auflösung von Sonderposten aus Zuweisungen der öffentlichen Hand	1.732,70	1.700	1.700	1.700	1.700	1.700
	5730111.4141000 Zuweisungen für laufende Zwecke vom Land						
	<i>Erläuterungen:</i>						
	<i>Energieeffizienzmaßnahm. Schloss Wolfshagen- bisher ist kein Fördermittelbescheid eingegangen - Antwort wird 2026 erwartet</i>	0,00	201.500	201.500	0	0	0
	5730111.4161000 Erträge aus der Auflösung von Sonderposten aus Zuweisungen der öffentlichen Hand	55.147,11	55.100	55.100	55.100	55.100	55.100
	5730112.4161000 Erträge aus der Auflösung von Sonderposten aus Zuweisungen der öffentlichen Hand	1.248,62	1.200	1.200	1.200	1.200	1.200
	5730113.4161000 Erträge aus der Auflösung von Sonderposten aus Zuweisungen der öffentlichen Hand	2.495,13	2.450	1.950	1.950	1.950	1.950
	5730116.4161000 Erträge aus der Auflösung von Sonderposten aus Zuweisungen der öffentlichen Hand	6.233,13	6.200	5.850	0	0	0
	5730130.4161000 Erträge aus der Auflösung von Sonderposten aus Zuweisungen der öffentlichen Hand	16.207,25	16.200	15.650	15.650	15.650	15.650
3.	Sonstige Transfererträge	0,00	0	0	0	0	0
4.	Öffentlich-rechtliche Leistungsentgelte	12.869,13	15.100	15.150	15.650	15.650	15.650
	5730100.4321008 Nutzungsgebühren DGH	0,00	12.500	12.500	13.000	13.000	13.000
	5730102.4321008 Nutzungsgebühren DGH	1.667,00	0	0	0	0	0
	5730103.4321008 Nutzungsgebühren DGH	587,50	0	0	0	0	0
	5730104.4321000 Benutzungsgebühren und ähnliche Entgelte						
	<i>Erläuterungen:</i>						
	<i>Gewässerunterhaltungsumlage Waldlehrpark - wird vom Pächter erstattet</i>	0,00	0	50	50	50	50
	5730104.4321008 Nutzungsgebühren DGH	0,00	1.800	1.800	1.800	1.800	1.800
	5730105.4321008 Nutzungsgebühren DGH	210,00	0	0	0	0	0
	5730106.4321008 Nutzungsgebühren DGH	985,00	0	0	0	0	0
	5730106.4371000 Erträge aus der Auflösung von Sonderposten aus Beiträgen, Baukosten- und Investitionszuschüssen	62,12	50	50	50	50	50
	5730107.4321008 Nutzungsgebühren DGH	3.340,00	0	0	0	0	0
	5730108.4321008 Nutzungsgebühren DGH	945,00	0	0	0	0	0
	5730109.4321008 Nutzungsgebühren DGH	405,00	0	0	0	0	0
	5730110.4321008 Nutzungsgebühren DGH	405,00	0	0	0	0	0
	5730111.4321008 Nutzungsgebühren DGH	910,00	0	0	0	0	0
	5730112.4321008 Nutzungsgebühren DGH	575,00	0	0	0	0	0
	5730113.4321008 Nutzungsgebühren DGH	1.620,00	0	0	0	0	0
	5730114.4321008 Nutzungsgebühren DGH	145,00	0	0	0	0	0
	5730125.4321008 Nutzungsgebühren DGH	240,00	0	0	0	0	0
	5730130.4371000 Erträge aus der Auflösung von Sonderposten aus Beiträgen, Baukosten- und Investitionszuschüssen	772,51	750	750	750	750	750
5.	Privatrechtliche Leistungsentgelte	86.317,51	91.750	90.000	90.000	90.000	90.000

**Gemeinde Groß Pankow(Prignitz)**

**2026**

Produktbereich	57	Wirtschaft und Tourismus
Produktgruppe	573	Allgemeine Einrichtungen und Unternehmen
Produkt	57301	Allgemeine Einrichtungen und Unternehmen

Herr Ziggel

Ertrags- und Aufwandsarten	Ergebnis 2024	Ansatz 2025	Ansatz 2026	Planung 2027	Planung 2028	Planung 2029
	1	2	3	4	5	6
5730102.4411007 Miete Landweg eV Nutzung DGH	2.640,00	2.600	2.600	2.600	2.600	2.600
5730102.4461000 Sonstige privatrechtliche Leistungsentgelte Erstattung von zerbrochenem Geschirr, Gläsern oder Erstattung für beschädigte Einrichtung	5,00	0	0	0	0	0
5730104.4411000 Mieten und Pachten <i>Erläuterungen: Zeltplatz mit Blockbohlenhäuser und Badeseepacht monatlich 300€</i>	0,00	3.600	3.600	3.600	3.600	3.600
5730104.4411010 Betriebskostenpauschale <i>Erläuterungen: Zeltplatz mit Blockbohlenhäuser und Badeseepacht - Vorauszahlung monatlich 350€</i>	2.688,03	4.200	4.200	4.200	4.200	4.200
5730106.4461000 Sonstige privatrechtliche Leistungsentgelte Erstattung von zerbrochenem Geschirr, Gläsern oder Erstattung für beschädigte Einrichtung	15,00	0	0	0	0	0
5730108.4461000 Sonstige privatrechtliche Leistungsentgelte Erstattung von zerbrochenem Geschirr, Gläsern oder Erstattung für beschädigte Einrichtung	13,00	0	0	0	0	0
5730111.4461000 Sonstige privatrechtliche Leistungsentgelte Erstattung von zerbrochenem Geschirr, Gläsern oder Erstattung für beschädigte Einrichtung	1,50	0	0	0	0	0
5730130.4423001 Erträge aus dem Verkauf von Essen im Krippen-/Kigabereich	46.500,57	45.000	46.000	46.000	46.000	46.000
5730130.4423002 Erträge aus dem Verkauf von Essen im Hortbereich	23.213,78	26.350	27.300	27.300	27.300	27.300
5730130.4423003 Erträge aus dem Verkauf von Essen im Schulbereich	6.143,00	7.000	4.350	4.350	4.350	4.350
5730130.4423010 Ertr VK Essen Fremde 7% ab2027	2.362,00	3.000	1.950	1.950	1.950	1.950
5730130.4461008 Schadensersatz	2.735,63	0	0	0	0	0
6. Kostenerstattungen und Kostenumlagen	6.280,40	5.150	5.150	5.150	5.150	5.150
5730104.4487000 Erstattungen von privaten Unternehmen <i>Erläuterungen: Auflösung PRAP für Photovoltaikanlage bis 06/2030</i>	1.447,48	0	0	0	0	0
5730111.4487000 Erstattungen von privaten Unternehmen	4.675,00	5.000	5.000	5.000	5.000	5.000
5730113.4487001 Erstattungen von privaten Unternehmen <i>Erläuterungen: jähr. Auflösung PRAP bis 2030 / Nutzungsentgelt Photovoltaikanlage DGH Reckenthin</i>	157,92	150	150	150	150	150
7. Sonstige ordentliche Erträge	964,93	100	100	100	100	100
5730104.4565010 Erträge nach EWB	805,86	0	0	0	0	0
5730104.4571000 Erträge aus Auflösung von sonstigen Sonderposten	31,25	0	0	0	0	0
5730108.4571000 Erträge aus Auflösung von sonstigen Sonderposten	127,82	100	100	100	100	100
8. Aktivierte Eigenleistungen	0,00	0	0	0	0	0
9. Bestandsveränderungen	0,00	0	0	0	0	0
10. Erträge aus laufender Verwaltungstätigkeit	222.286,86	616.800	421.400	214.550	214.550	214.550
11. Personalaufwendungen	142.353,81	149.550	156.800	159.100	161.700	165.200
5730100.5012000 Dienstaufwendungen Tariflich Beschäftigte	44.595,36	45.500	48.900	49.600	50.400	51.200
5730100.5022000 Versorgungskassenbeiträge Tariflich Beschäftigte	1.414,71	1.450	1.500	1.500	1.500	1.500
5730100.5032000 Sozialversicherungsbeiträge Tariflich Beschäftigte	9.661,91	10.250	11.100	11.300	11.500	11.700
5730100.5071001 Zuführungen zu Rückstellungen Erfüllungsrückstellg. (Brutto)	425,77	400	0	0	0	0
5730100.5071002 Zuführungen zu Rückstellungen Erfüllungsrückstellg. (SV)	137,51	200	0	0	0	0
5730100.5071003 Zuführungen zu Rückstellungen Erfüllungsrückstellg. (ZVK)	26,78	0	0	0	0	0
5730100.5072001 Entnahme d. Rückstell.(Brutto) (negatives Aufwandskonto!!!)	0,00	-300	-500	-500	-500	-500
5730100.5072002 Entnahme d. Rückstell.(SV) (negatives Aufwandskonto!!!)	0,00	-100	-200	-200	-200	-200
5730100.5072004 Entnahme d. Rückstell.(Aufst.) (negatives Aufwandskonto!!!)	-63,57	-200	-100	-100	-100	-100
5730130.5012000 Dienstaufwendungen Tariflich Beschäftigte	69.536,91	74.050	77.300	78.500	79.700	80.900
5730130.5022000 Versorgungskassenbeiträge Tariflich Beschäftigte	2.406,58	2.550	2.700	2.700	2.800	2.900

**Gemeinde Groß Pankow(Prignitz)**

**2026**

Produktbereich	57	Wirtschaft und Tourismus
Produktgruppe	573	Allgemeine Einrichtungen und Unternehmen
Produkt	57301	Allgemeine Einrichtungen und Unternehmen

Herr Ziggel

Ertrags- und Aufwandsarten	Ergebnis	Ansatz	Ansatz	Planung	Planung	Planung
	2024	2025	2026	2027	2028	2029
	1	2	3	4	5	6
5730130.5032000 Sozialversicherungsbeiträge Tariflich Beschäftigte	14.211,85	15.750	16.100	16.300	16.600	17.800
12. Versorgungsaufwendungen	305,04	0	0	0	0	0
5730100.5171000 Zuführungen zu Rückstellungen für ATZ (Aufstockungsbeträge)	305,04	0	0	0	0	0
13. Aufwendungen für Sach- und Dienstleistungen	116.997,27	358.650	399.400	121.000	114.050	113.550
5730100.5211000 Unterhaltung der Grundstücke und baulichen Anlagen						
<i>Erläuterungen:</i>						
<i>Reparaturen/Instandhaltungen + Malerarbeiten DGH's Planung auf 5730100 - bezahlt wird es vom jeweiligen Produkt des DGH's z.B. 5730103 für Groß Pankow Deckungskreis zwischen 57301.. 5211 und 5730100.5211 zusätzlich 2026: Fassade Kuhdorf Gesamtkosten: 15.000 € davon (10.000 € vom OBR-Budget) Malerarbeiten Gr. Langerwisch, Wolfshagen Anstrich Geländer Retzin Wasserleitungen Erneuerung Sanitär punktuell</i>	0,00	4.000	28.000	13.000	13.000	13.000
5730100.5221000 Unterhaltung des sonstigen unbeweglichen Vermögens						
<i>Erläuterungen:</i>						
<i>Wartung Heizung und Kleinkläranlagen Planung auf 5730100 / je nach Objekt später Zuordnung auf einzelne Produkte 57301..</i>	0,00	1.500	1.500	1.500	1.500	1.500
5730100.5222000 Unterhaltung von Geräten Ausstattungen und Ausrüstungsgegenständen						
<i>Erläuterungen:</i>						
<i>zusätzlich 2026: Kühlschrank Wolfshagen 500 € zusätzlich 2027: Elektroüberprüfung Geräte</i>	0,00	1.500	1.800	3.500	1.500	1.000
5730100.5241000 Bewirtschaftung der Grundstücke und baulichen Anlagen (Müll)						
<i>Erläuterungen:</i>						
<i>Planung auf 5730100 / je nach Objekt später Zuordnung auf einzelne Produkte 57301..</i>	0,00	1.750	1.750	1.800	1.850	1.850
5730100.5241010 Bewirtschaftung der Grdst./bau Anlagen (Heizung)						
<i>Erläuterungen:</i>						
<i>Planung auf 5730100 / je nach Objekt später Zuordnung auf einzelne Produkte 57301..</i>	0,00	22.000	25.000	30.000	25.000	25.000
5730100.5241020 Bewirtschaftung der Grdst./bau Anlagen (Reinigung)						
<i>Erläuterungen:</i>						
<i>Reinigungsmittel-material allgemein Planung auf 5730100 / je nach Objekt später Zuordnung auf einzelne Produkte 57301..</i>	0,00	1.500	1.000	1.000	1.000	1.000
5730100.5241030 Bewirtschaftung der Grdst./bau Anlagen (Energie)						
<i>Erläuterungen:</i>						
<i>Planung auf 5730100 / je nach Objekt später Zuordnung auf einzelne Produkte 57301..</i>	0,00	12.000	17.000	15.000	15.000	15.000
5730100.5241050 Bewirtschaftung der Grdst./bau Anlagen (Wasser/Abwasser)						
<i>Erläuterungen:</i>						
<i>Planung auf 5730100 / je nach Objekt später Zuordnung auf einzelne Produkte 57301..</i>	0,00	4.700	4.700	4.700	4.700	4.700
5730100.5241060 Bewirtschaftung der Grdst./bau Anlagen (Steuern)	0,00	200	0	0	0	0
5730102.5211000 Unterhaltung der Grundstücke und baulichen Anlagen	38,87	0	0	0	0	0
5730102.5222000 Unterhaltung von Geräten Ausstattungen und Ausrüstungsgegenständen	90,07	0	0	0	0	0
5730102.5241000 Bewirtschaftung der Grundstücke und baulichen Anlagen (Müll)	20,10	0	0	0	0	0
5730102.5241010 Bewirtschaftung der Grdst./bau Anlagen (Heizung)	5.472,86	0	0	0	0	0
5730102.5241020 Bewirtschaftung der Grdst./bau Anlagen (Reinigung)	73,54	0	0	0	0	0
5730102.5241030 Bewirtschaftung der Grdst./bau Anlagen (Energie)	739,17	0	0	0	0	0
5730102.5241040 Bewirtschaftung der Grdst./bau Anlagen (Versicherung)	673,55	700	700	700	700	700
5730102.5241050 Bewirtschaftung der Grdst./bau Anlagen (Wasser/Abwasser)	220,31	0	0	0	0	0
5730103.5211000 Unterhaltung der Grundstücke und baulichen Anlagen	6.787,90	0	0	0	0	0

**Gemeinde Groß Pankow(Prignitz)**

**2026**

Produktbereich	57	Wirtschaft und Tourismus
Produktgruppe	573	Allgemeine Einrichtungen und Unternehmen
Produkt	57301	Allgemeine Einrichtungen und Unternehmen

Herr Ziggel

Ertrags- und Aufwandsarten	Ergebnis 2024	Ansatz 2025	Ansatz 2026	Planung 2027	Planung 2028	Planung 2029
	1	2	3	4	5	6
5730103.5221000 Unterhaltung des sonstigen unbeweglichen Vermögens	380,36	0	0	0	0	0
5730103.5222000 Unterhaltung von Geräten Ausstattungen und Ausrüstungsgegenständen	445,24	0	0	0	0	0
5730103.5241000 Bewirtschaftung der Grundstücke und baulichen Anlagen (Müll)	291,99	0	0	0	0	0
5730103.5241010 Bewirtschaftung der Grdst./bau Anlagen (Heizung)	3.608,46	0	0	0	0	0
5730103.5241020 Bewirtschaftung der Grdst./bau Anlagen (Reinigung)	0,00	0	350	350	350	350
5730103.5241030 Bewirtschaftung der Grdst./bau Anlagen (Energie)	3.271,87	0	0	0	0	0
5730103.5241040 Bewirtschaftung der Grdst./bau Anlagen (Versicherung)	494,22	500	500	500	500	500
5730103.5241050 Bewirtschaftung der Grdst./bau Anlagen (Wasser/Abwasser)	1.260,06	0	0	0	0	0
5730104.5211000 Unterhaltung der Grundstücke und baulichen Anlagen	14,44	0	0	0	0	0
5730104.5221000 Unterhaltung des sonstigen unbeweglichen Vermögens	142,80	0	0	0	0	0
5730104.5222000 Unterhaltung von Geräten Ausstattungen und Ausrüstungsgegenständen						
<i>Erläuterungen:</i>						
<i>Waldlehrpark Feuerlöscher</i>	0,00	0	200	200	200	200
5730104.5241000 Bewirtschaftung der Grundstücke und baulichen Anlagen (Müll)	454,23	0	300	300	300	300
5730104.5241010 Bewirtschaftung der Grdst./bau Anlagen (Heizung)	392,38	0	0	0	0	0
5730104.5241030 Bewirtschaftung der Grdst./bau Anlagen (Energie)	550,27	0	2.500	2.500	2.500	2.500
5730104.5241040 Bewirtschaftung der Grdst./bau Anlagen (Versicherung)						
<i>Erläuterungen:</i>						
<i>ab 2025: neuer Eigentümer; Gebäude- u. Inhaltsvers. Gaststätte "Zur Hexe";2025 Kündigung Inhaltsvers. Jugendgästehaus und Töpferei; LehrparkGaststätte. 2.713,64 €Scheune; 444,18 €Schutzhütte Waldlehrpark: 91,69 €</i>	3.756,96	0	1.200	1.200	1.200	1.200
5730104.5241050 Bewirtschaftung der Grdst./bau Anlagen (Wasser/Abwasser)	1.028,17	0	800	800	800	800
5730104.5241060 Bewirtschaftung der Grdst./bau Anlagen (Steuern)						
<i>Erläuterungen:</i>						
<i>1.200 € Gaststätte Grundsteuern100 € Campingplatz Grundsteuern__</i>	1.256,84	0	300	300	300	300
5730104.5291000 Aufwendungen für sonstige Dienstleistungen (Mitgliedsbeiträge)						
<i>Erläuterungen:</i>						
<i>Gewässerunterhaltungsumlage Waldlehrpark - wird vom Pächter erstattet</i>	0,00	0	50	50	50	50
5730105.5211000 Unterhaltung der Grundstücke und baulichen Anlagen	149,46	0	0	0	0	0
5730105.5221000 Unterhaltung des sonstigen unbeweglichen Vermögens	277,63	0	0	0	0	0
5730105.5222000 Unterhaltung von Geräten Ausstattungen und Ausrüstungsgegenständen	143,94	0	0	0	0	0
5730105.5241000 Bewirtschaftung der Grundstücke und baulichen Anlagen (Müll)	169,30	0	0	0	0	0
5730105.5241010 Bewirtschaftung der Grdst./bau Anlagen (Heizung)	1.502,64	0	0	0	0	0
5730105.5241030 Bewirtschaftung der Grdst./bau Anlagen (Energie)	143,04	0	0	0	0	0
5730105.5241040 Bewirtschaftung der Grdst./bau Anlagen (Versicherung)	225,48	250	250	250	250	250
5730105.5241050 Bewirtschaftung der Grdst./bau Anlagen (Wasser/Abwasser)	325,41	0	0	0	0	0
5730106.5211000 Unterhaltung der Grundstücke und baulichen Anlagen	199,61	0	0	0	0	0
5730106.5221000 Unterhaltung des sonstigen unbeweglichen Vermögens	429,00	0	0	0	0	0
5730106.5222000 Unterhaltung von Geräten Ausstattungen und Ausrüstungsgegenständen	22,71	0	0	0	0	0

**Gemeinde Groß Pankow(Prignitz)**
**2026**

 Produktbereich 57 Wirtschaft und Tourismus  
 Produktgruppe 573 Allgemeine Einrichtungen und Unternehmen  
 Produkt 57301 Allgemeine Einrichtungen und Unternehmen

Herr Ziggel

Ertrags- und Aufwandsarten	Ergebnis	Ansatz	Ansatz	Planung	Planung	Planung
	2024	2025	2026	2027	2028	2029
	1	2	3	4	5	6
5730106.5241000 Bewirtschaftung der Grundstücke und baulichen Anlagen (Müll)	267,42	0	0	0	0	0
5730106.5241010 Bewirtschaftung der Grdst./bau Anlagen (Heizung)						
<i>Erläuterungen:</i>						
<i>Austausch Heizungsbehälter</i>	2.967,09	0	0	0	0	0
5730106.5241020 Bewirtschaftung der Grdst./bau Anlagen (Reinigung)	32,72	0	0	0	0	0
5730106.5241030 Bewirtschaftung der Grdst./bau Anlagen (Energie)	500,05	0	0	0	0	0
5730106.5241040 Bewirtschaftung der Grdst./bau Anlagen (Versicherung)	248,51	250	250	250	250	250
5730106.5241050 Bewirtschaftung der Grdst./bau Anlagen (Wasser/Abwasser)	190,49	0	0	0	0	0
5730107.5211000 Unterhaltung der Grundstücke und baulichen Anlagen	1.913,04	0	0	0	0	0
5730107.5222000 Unterhaltung von Geräten Ausstattungen und Ausrüstungsgegenständen	82,81	0	0	0	0	0
5730107.5231000 Mieten und Pachten	2.045,00	2.050	2.050	2.050	2.050	2.050
5730107.5241000 Bewirtschaftung der Grundstücke und baulichen Anlagen (Müll)	98,68	0	0	0	0	0
5730107.5241010 Bewirtschaftung der Grdst./bau Anlagen (Heizung)	531,00	0	0	0	0	0
5730107.5241020 Bewirtschaftung der Grdst./bau Anlagen (Reinigung)	221,12	0	950	950	950	950
5730107.5241040 Bewirtschaftung der Grdst./bau Anlagen (Versicherung)	321,50	350	350	350	350	350
5730107.5241050 Bewirtschaftung der Grdst./bau Anlagen (Wasser/Abwasser)	100,00	0	0	0	0	0
5730108.5211000 Unterhaltung der Grundstücke und baulichen Anlagen	702,25	0	0	0	0	0
5730108.5221000 Unterhaltung des sonstigen unbeweglichen Vermögens	7,74	0	0	0	0	0
5730108.5222000 Unterhaltung von Geräten Ausstattungen und Ausrüstungsgegenständen	111,24	0	0	0	0	0
5730108.5241000 Bewirtschaftung der Grundstücke und baulichen Anlagen (Müll)	98,68	0	0	0	0	0
5730108.5241010 Bewirtschaftung der Grdst./bau Anlagen (Heizung)	2.647,88	0	0	0	0	0
5730108.5241020 Bewirtschaftung der Grdst./bau Anlagen (Reinigung)	105,12	0	0	0	0	0
5730108.5241030 Bewirtschaftung der Grdst./bau Anlagen (Energie)	343,87	0	0	0	0	0
5730108.5241040 Bewirtschaftung der Grdst./bau Anlagen (Versicherung)	322,68	350	350	350	350	350
5730108.5241050 Bewirtschaftung der Grdst./bau Anlagen (Wasser/Abwasser)	585,24	0	0	0	0	0
5730109.5222000 Unterhaltung von Geräten Ausstattungen und Ausrüstungsgegenständen	117,54	0	0	0	0	0
5730109.5241000 Bewirtschaftung der Grundstücke und baulichen Anlagen (Müll)	98,68	0	0	0	0	0
5730109.5241010 Bewirtschaftung der Grdst./bau Anlagen (Heizung)	1.811,15	0	0	0	0	0
5730109.5241020 Bewirtschaftung der Grdst./bau Anlagen (Reinigung)	35,68	0	700	700	700	700
5730109.5241030 Bewirtschaftung der Grdst./bau Anlagen (Energie)	771,92	0	0	0	0	0
5730109.5241040 Bewirtschaftung der Grdst./bau Anlagen (Versicherung)	333,45	350	350	350	350	350
5730109.5241050 Bewirtschaftung der Grdst./bau Anlagen (Wasser/Abwasser)	293,64	0	0	0	0	0
5730110.5221000 Unterhaltung des sonstigen unbeweglichen Vermögens	253,47	0	0	0	0	0
5730110.5222000 Unterhaltung von Geräten Ausstattungen und Ausrüstungsgegenständen	82,59	0	0	0	0	0
5730110.5241000 Bewirtschaftung der Grundstücke und baulichen Anlagen (Müll)	14,62	0	0	0	0	0
5730110.5241020 Bewirtschaftung der Grdst./bau Anlagen (Reinigung)	6,98	0	700	700	700	700

**Gemeinde Groß Pankow(Prignitz)**

**2026**

Produktbereich	57	Wirtschaft und Tourismus
Produktgruppe	573	Allgemeine Einrichtungen und Unternehmen
Produkt	57301	Allgemeine Einrichtungen und Unternehmen

Herr Ziggel

Ertrags- und Aufwandsarten	Ergebnis 2024	Ansatz 2025	Ansatz 2026	Planung 2027	Planung 2028	Planung 2029
	1	2	3	4	5	6
5730110.5241030 Bewirtschaftung der Grdst./bau Anlagen (Energie)	345,50	0	0	0	0	0
5730110.5241040 Bewirtschaftung der Grdst./bau Anlagen (Versicherung)	105,84	150	150	150	150	150
5730110.5241050 Bewirtschaftung der Grdst./bau Anlagen (Wasser/Abwasser)	25,84	0	0	0	0	0
5730111.5211000 Unterhaltung der Grundstücke und baulichen Anlagen <i>Erläuterungen:</i> <i>kein Ansatz, da ab 2026 unter Konto 5211002, um Bausonderkonto Schloss Wolfshagen von den DGH's zu trennen Ansatz für DGH läuft unter dem Deckungskreis bei Produkt 5730100</i>	9.168,37	11.500	0	0	0	0
5730111.5211001 Plang/Umsetzg Energieeffizienz maßn. Schloss Wolfshagen	4.176,30	258.150	258.150	0	0	0
5730111.5211002 Bausonderkonto Schloss Wolfshagen <i>Erläuterungen:</i> <i>Konto neu ab 2026, um Bausonderkonto Schloss Wolfshagen von den DGH's zu trennen Reparaturen am Schloss Wolfshagen (lt. Vertrag) jährlich 10.000 € entfällt ab 2027 für 3 Jahre auf Grund der Energieeffizienzmaßnahmen 2025/ 2026 : Erneuerungen der Fenster ca. 22.000 € 10.000 € aus 2025 10.000 € aus 2026 Rest bezahlt der Förderverein</i>	0,00	0	10.000	0	0	0
5730111.5221000 Unterhaltung des sonstigen unbeweglichen Vermögens	7,74	0	0	0	0	0
5730111.5222000 Unterhaltung von Geräten Ausstattungen und Ausrüstungsgegenständen	66,07	0	0	0	0	0
5730111.5241000 Bewirtschaftung der Grundstücke und baulichen Anlagen (Müll)	55,00	0	0	0	0	0
5730111.5241010 Bewirtschaftung der Grdst./bau Anlagen (Heizung)	1.622,54	0	0	0	0	0
5730111.5241020 Bewirtschaftung der Grdst./bau Anlagen (Reinigung)	23,29	0	0	0	0	0
5730111.5241030 Bewirtschaftung der Grdst./bau Anlagen (Energie) <i>Erläuterungen:</i> <i>Der Ansatz ist als Ansatz für das Schloss Wolfshagen zu betrachten. Die Finanzierung der Bewirtschaftung der DGH's läuft über die jeweiligen Deckungskreise bei Produkt 5730100.</i>	6.644,47	5.000	5.000	5.000	5.000	5.000
5730111.5241040 Bewirtschaftung der Grdst./bau Anlagen (Versicherung)	4.080,48	4.100	4.100	4.100	4.100	4.100
5730111.5241050 Bewirtschaftung der Grdst./bau Anlagen (Wasser/Abwasser)	293,10	0	0	0	0	0
5730112.5211000 Unterhaltung der Grundstücke und baulichen Anlagen	433,28	0	0	0	0	0
5730112.5221000 Unterhaltung des sonstigen unbeweglichen Vermögens	172,55	0	0	0	0	0
5730112.5222000 Unterhaltung von Geräten Ausstattungen und Ausrüstungsgegenständen	113,15	0	0	0	0	0
5730112.5241000 Bewirtschaftung der Grundstücke und baulichen Anlagen (Müll)	98,68	0	0	0	0	0
5730112.5241010 Bewirtschaftung der Grdst./bau Anlagen (Heizung)	2.394,24	0	0	0	0	0
5730112.5241020 Bewirtschaftung der Grdst./bau Anlagen (Reinigung)	172,08	0	400	400	400	400
5730112.5241030 Bewirtschaftung der Grdst./bau Anlagen (Energie)	755,12	0	0	0	0	0
5730112.5241040 Bewirtschaftung der Grdst./bau Anlagen (Versicherung)	289,08	300	300	300	300	300
5730112.5241050 Bewirtschaftung der Grdst./bau Anlagen (Wasser/Abwasser)	282,69	0	0	0	0	0
5730113.5211000 Unterhaltung der Grundstücke und baulichen Anlagen	1.032,19	0	0	0	0	0
5730113.5221000 Unterhaltung des sonstigen unbeweglichen Vermögens	172,55	0	0	0	0	0
5730113.5222000 Unterhaltung von Geräten Ausstattungen und Ausrüstungsgegenständen	61,94	0	0	0	0	0
5730113.5241000 Bewirtschaftung der Grundstücke und baulichen Anlagen (Müll)	227,34	0	0	0	0	0
5730113.5241010 Bewirtschaftung der Grdst./bau Anlagen (Heizung)	4.060,26	0	0	0	0	0
5730113.5241030 Bewirtschaftung der Grdst./bau Anlagen (Energie)	869,00	0	0	0	0	0

**Gemeinde Groß Pankow(Prignitz)**
**2026**

Produktbereich 57 Wirtschaft und Tourismus  
 Produktgruppe 573 Allgemeine Einrichtungen und Unternehmen  
 Produkt 57301 Allgemeine Einrichtungen und Unternehmen

Herr Ziggel

Ertrags- und Aufwandsarten	Ergebnis	Ansatz	Ansatz	Planung	Planung	Planung
	2024	2025	2026	2027	2028	2029
	1	2	3	4	5	6
5730113.5241040 Bewirtschaftung der Grdst./bau Anlagen (Versicherung)	308,31	350	350	350	350	350
5730113.5241050 Bewirtschaftung der Grdst./bau Anlagen (Wasser/Abwasser)	276,65	0	0	0	0	0
5730114.5221000 Unterhaltung des sonstigen unbeweglichen Vermögens	154,70	0	0	0	0	0
5730114.5222000 Unterhaltung von Geräten Ausstattungen und Ausrüstungsgegenständen	72,07	0	0	0	0	0
5730114.5241000 Bewirtschaftung der Grundstücke und baulichen Anlagen (Müll)	251,22	0	0	0	0	0
5730114.5241010 Bewirtschaftung der Grdst./bau Anlagen (Heizung)	1.205,93	0	0	0	0	0
5730114.5241020 Bewirtschaftung der Grdst./bau Anlagen (Reinigung)	323,14	0	350	350	350	350
5730114.5241030 Bewirtschaftung der Grdst./bau Anlagen (Energie)	324,88	0	0	0	0	0
5730114.5241040 Bewirtschaftung der Grdst./bau Anlagen (Versicherung)	159,57	200	200	200	200	200
5730114.5241050 Bewirtschaftung der Grdst./bau Anlagen (Wasser/Abwasser)	189,69	0	0	0	0	0
5730116.5241020 Bewirtschaftung der Grdst./bau Anlagen (Reinigung)						
<i>Erläuterungen:</i>						
<i>Reinigungspauschale an den Verein zur Förderung und Pflege des kulturellen Erbes gem. Pachtvertrag</i>	700,00	700	700	700	700	700
5730116.5241040 Bewirtschaftung der Grdst./bau Anlagen (Versicherung)	377,81	400	400	400	400	400
5730117.5241030 Bewirtschaftung der Grdst./bau Anlagen (Energie)	100,00	0	0	0	0	0
5730118.5222000 Unterhaltung von Geräten Ausstattungen und Ausrüstungsgegenständen	28,91	0	0	0	0	0
5730118.5241030 Bewirtschaftung der Grdst./bau Anlagen (Energie)	100,00	0	0	0	0	0
5730125.5221000 Unterhaltung des sonstigen unbeweglichen Vermögens	353,12	0	0	0	0	0
5730125.5222000 Unterhaltung von Geräten Ausstattungen und Ausrüstungsgegenständen	40,83	0	0	0	0	0
5730125.5241000 Bewirtschaftung der Grundstücke und baulichen Anlagen (Müll)	98,68	0	0	0	0	0
5730125.5241020 Bewirtschaftung der Grdst./bau Anlagen (Reinigung)	20,49	0	350	350	350	350
5730125.5241030 Bewirtschaftung der Grdst./bau Anlagen (Energie)	434,50	0	0	0	0	0
5730125.5241040 Bewirtschaftung der Grdst./bau Anlagen (Versicherung)	198,81	200	200	200	200	200
5730125.5241050 Bewirtschaftung der Grdst./bau Anlagen (Wasser/Abwasser)	144,14	0	0	0	0	0
5730130.5211000 Unterhaltung der Grundstücke und baulichen Anlagen						
<i>Erläuterungen:</i>						
<i>jährlich wiederkehrende Aufwendungen:2.000 € Wartung Heizung, Lüftungsanlage, Reparaturen;zusätzlich 2025:600 € Prüfung ortsfeste Anlagen (alle 4 Jahre);zusätzlich 2026:2.000 € Weg zur Anlieferung verbreitern</i>	3.641,58	2.600	4.000	4.000	4.000	4.000
5730130.5222000 Unterhaltung von Geräten Ausstattungen und Ausrüstungsgegenständen						
<i>Erläuterungen:</i>						
<i>Prüfung Feuerlöscher &amp; Betriebsmittel, Ausstattung, Reparaturen, Wartung Schulmenüplaner</i>	1.329,56	3.200	3.200	3.200	3.200	3.200
5730130.5241000 Bewirtschaftung der Grundstücke und baulichen Anlagen (Müll)						
<i>Erläuterungen:</i>						
<i>Müll, Entsorgung Speiseabfälle, Entsorgung Fettabscheider, Schornsteinfeger, Schädlingsbekämpfungsmittel</i>	1.813,12	1.750	1.750	1.750	1.750	1.750
5730130.5241010 Bewirtschaftung der Grdst./bau Anlagen (Heizung)	3.249,06	5.500	5.500	5.500	5.500	5.500
5730130.5241020 Bewirtschaftung der Grdst./bau Anlagen (Reinigung)	682,26	900	900	900	900	900
5730130.5241030 Bewirtschaftung der Grdst./bau Anlagen (Energie)	2.730,18	5.000	5.000	5.000	5.000	5.000

Produktbereich	57	Wirtschaft und Tourismus
Produktgruppe	573	Allgemeine Einrichtungen und Unternehmen
Produkt	57301	Allgemeine Einrichtungen und Unternehmen

Herr Ziggel

Ertrags- und Aufwandsarten	Ergebnis 2024	Ansatz 2025	Ansatz 2026	Planung 2027	Planung 2028	Planung 2029
	1	2	3	4	5	6
5730130.5241040 Bewirtschaftung der Grdst./bau Anlagen (Versicherung) <i>Erläuterungen:</i> <i>Gebäudeversicherung Schulküche und Heizhausab 2025: Erhöhung Inhaltsversicherung</i>	469,13	600	600	600	600	600
5730130.5241050 Bewirtschaftung der Grdst./bau Anlagen (Wasser/Abwasser)	1.095,81	800	900	900	900	900
5730130.5251000 Haltung von Fahrzeugen <i>Erläuterungen:</i> <i>Ford Connect T 200 PR-GP 19</i>	4.459,41	2.100	2.100	2.100	2.100	2.100
5730130.5251040 Versicherung von Fahrzeugen	598,29	700	700	700	700	700
5730130.5261000 Dienst- und Schutzkleidung	0,00	300	300	300	300	300
5730130.5261010 Fortbildung	0,00	200	200	200	200	200
14. Abschreibungen	165.135,13	148.800	138.150	129.750	128.650	127.650
5730100.5711000 Abschreibungen auf immaterielles Vermögen u. Sachanlagen	5,27	0	50	50	50	50
5730100.5711001 Abschreibungen auf GWG	1.461,19	1.500	1.300	1.150	600	0
5730100.5731010 Forderungsverluste	3,00	0	0	0	0	0
5730102.5711000 Abschreibungen auf immaterielles Vermögen u. Sachanlagen	8.764,23	8.800	8.800	8.800	8.800	8.800
5730103.5711000 Abschreibungen auf immaterielles Vermögen u. Sachanlagen	4.008,71	4.050	4.050	4.050	4.050	4.050
5730104.5711000 Abschreibungen auf immaterielles Vermögen u. Sachanlagen	29.009,10	12.500	2.050	2.050	2.050	2.050
5730104.5731010 Forderungsverluste	10,22	0	0	0	0	0
5730105.5711000 Abschreibungen auf immaterielles Vermögen u. Sachanlagen	3.750,14	3.800	3.800	3.800	3.800	3.800
5730106.5711000 Abschreibungen auf immaterielles Vermögen u. Sachanlagen	4.935,55	4.950	4.950	4.950	4.950	4.950
5730107.5711001 Abschreibungen auf GWG	88,00	0	0	0	0	0
5730108.5711000 Abschreibungen auf immaterielles Vermögen u. Sachanlagen	3.445,28	3.450	3.450	3.350	3.350	3.350
5730109.5711000 Abschreibungen auf immaterielles Vermögen u. Sachanlagen	4.550,77	4.600	6.750	6.750	6.750	6.750
5730110.5711000 Abschreibungen auf immaterielles Vermögen u. Sachanlagen	2.363,32	2.400	2.400	2.400	2.400	2.400
5730111.5711000 Abschreibungen auf immaterielles Vermögen u. Sachanlagen	55.533,24	55.550	55.550	55.550	55.550	55.550
5730111.5711001 Abschreibungen auf GWG	105,95	0	150	150	150	0
5730112.5711000 Abschreibungen auf immaterielles Vermögen u. Sachanlagen	8.065,97	8.100	8.100	8.100	8.100	8.100
5730113.5711000 Abschreibungen auf immaterielles Vermögen u. Sachanlagen	2.885,78	2.900	2.200	2.200	2.200	2.200
5730116.5711000 Abschreibungen auf immaterielles Vermögen u. Sachanlagen	6.658,05	6.700	6.650	0	0	0
5730130.5711000 Abschreibungen auf immaterielles Vermögen u. Sachanlagen	28.372,09	28.400	27.350	26.150	25.700	25.600
5730130.5711001 Abschreibungen auf GWG	1.074,62	1.100	550	250	150	0
5730130.5731010 Forderungsverluste	44,65	0	0	0	0	0
15. Transferaufwendungen	0,00	0	0	0	0	0
16. Sonstige ordentliche Aufwendungen	52.935,45	57.700	57.850	57.850	57.850	57.850
5730104.5441000 Steuern, Versicherungen, Schadensfälle	1.443,00	0	150	150	150	150
5730130.5411000 Sonstige Personal- und Versorgungsaufwendungen	0,00	50	50	50	50	50
5730130.5429000 Sonstige Aufwendungen für die Inanspruchnahme von Rechten und Diensten	66,69	50	50	50	50	50
5730130.5431000 Geschäftsaufwendungen Büromaterial	0,00	200	200	200	200	200
5730130.5431020 Geschäftsaufwendungen Post- und Fernmeldegebühren	143,79	200	200	200	200	200
5730130.5431050 Geschäftsaufwendungen Sachverständigen-, Gerichts- u.ä. Kosten <i>Erläuterungen:</i> <i>arbeitsmed. Untersuchung + Impfstoffe</i>	193,52	200	200	200	200	200
5730130.5431051 Wareneinkauf Schulküche	51.088,45	57.000	57.000	57.000	57.000	57.000
17. <u>Aufwendungen aus laufender Verwaltungstätigkeit</u>	<u>477.726,70</u>	<u>714.700</u>	<u>752.200</u>	<u>467.700</u>	<u>462.250</u>	<u>464.250</u>

**Gemeinde Groß Pankow(Prignitz)**
**2026**

 Produktbereich 57 Wirtschaft und Tourismus  
 Produktgruppe 573 Allgemeine Einrichtungen und Unternehmen  
 Produkt 57301 Allgemeine Einrichtungen und Unternehmen

Herr Ziggel

Ertrags- und Aufwandsarten	Ergebnis	Ansatz	Ansatz	Planung	Planung	Planung
	2024	2025	2026	2027	2028	2029
	1	2	3	4	5	6
18. <b>Ergebnis der laufenden Verwaltungstätigkeit (10 ./.</b> <b>17)</b>	<b>-255.439,84</b>	<b>-97.900</b>	<b>-330.800</b>	<b>-253.150</b>	<b>-247.700</b>	<b>-249.700</b>
19. Zinsen und sonstige Finanzerträge	0,00	0	0	0	0	0
20. – Zinsen und sonstige Finanzaufwendungen	0,00	0	0	0	0	0
21. <b>Finanzergebnis (19 ./.</b> <b>20)</b>	<b>0,00</b>	<b>0</b>	<b>0</b>	<b>0</b>	<b>0</b>	<b>0</b>
22. <b>Ordentliches Ergebnis (18+21)</b>	<b>-255.439,84</b>	<b>-97.900</b>	<b>-330.800</b>	<b>-253.150</b>	<b>-247.700</b>	<b>-249.700</b>
23. außerordentliche Erträge	0,00	0	0	0	0	0
24. außerordentliche Aufwendungen	0,00	0	24.500	0	0	0
5730104.5931000 Aufw. aus Veräußerungen von Sachanla- gen						
<i>Erläuterungen:</i>						
<i>Verkauf Jugendgästehaus 22.063,42 € (Buchwert)Verkauf Töpferei</i> <i>2.398,09 € (Buchwert)</i>	0,00	0	24.500	0	0	0
25. <b>außerordentliches Ergebnis</b>	<b>0,00</b>	<b>0</b>	<b>-24.500</b>	<b>0</b>	<b>0</b>	<b>0</b>
26. <b>Ergebnis vor Berücksichtigung der internen Leis-</b> <b>tungsbeziehungen (22 + 25)</b>	<b>-255.439,84</b>	<b>-97.900</b>	<b>-355.300</b>	<b>-253.150</b>	<b>-247.700</b>	<b>-249.700</b>
27. Erträge aus internen Leistungsbeziehungen	0,00	0	0	0	0	0
28. – Aufwendungen aus internen Leistungsbeziehungen	0,00	0	0	0	0	0
29. <b>Gesamtergebnis des Teilhaushalts</b>	<b>-255.439,84</b>	<b>-97.900</b>	<b>-355.300</b>	<b>-253.150</b>	<b>-247.700</b>	<b>-249.700</b>
<i>Nachrichtlich:</i>						
30. nicht zahlungswirksame Erträge	116.848,59	304.100	110.400	104.550	104.550	104.550
5730100.4161000 Erträge aus der Auflösung von Sonderpos- ten aus Zuweisungen der öffentlichen Hand	0,00	0	5.950	5.950	5.950	5.950
5730102.4161000 Erträge aus der Auflösung von Sonderpos- ten aus Zuweisungen der öffentlichen Hand	8.438,28	8.400	5.750	5.750	5.750	5.750
5730103.4161000 Erträge aus der Auflösung von Sonderpos- ten aus Zuweisungen der öffentlichen Hand	590,02	550	550	550	550	550
5730104.4161000 Erträge aus der Auflösung von Sonderpos- ten aus Zuweisungen der öffentlichen Hand						
<i>Erläuterungen:</i>						
<i>Verkauf Jugendgästehaus Groß Woltersdorf FöMi: 21.239,95 €Verkauf</i> <i>Töpferei Groß Woltersdorf FöMi: 2.367,29 €</i>	13.840,06	201.550	1.900	1.900	1.900	1.900
5730104.4571000 Erträge aus Auflösung von sonstigen Sonderposten	31,25	0	0	0	0	0
5730106.4161000 Erträge aus der Auflösung von Sonderpos- ten aus Zuweisungen der öffentlichen Hand	3.990,18	3.950	3.950	3.950	3.950	3.950
5730106.4371000 Erträge aus der Auflösung von Sonderpos- ten aus Beiträgen, Baukosten- und Investitionszuschüssen	62,12	50	50	50	50	50
5730108.4161000 Erträge aus der Auflösung von Sonderpos- ten aus Zuweisungen der öffentlichen Hand	166,28	150	150	150	150	150
5730108.4571000 Erträge aus Auflösung von sonstigen Sonderposten	127,82	100	100	100	100	100
5730109.4161000 Erträge aus der Auflösung von Sonderpos- ten aus Zuweisungen der öffentlichen Hand	5.766,13	5.750	9.800	9.800	9.800	9.800
5730110.4161000 Erträge aus der Auflösung von Sonderpos- ten aus Zuweisungen der öffentlichen Hand	1.732,70	1.700	1.700	1.700	1.700	1.700
5730111.4161000 Erträge aus der Auflösung von Sonderpos- ten aus Zuweisungen der öffentlichen Hand	55.147,11	55.100	55.100	55.100	55.100	55.100
5730112.4161000 Erträge aus der Auflösung von Sonderpos- ten aus Zuweisungen der öffentlichen Hand	1.248,62	1.200	1.200	1.200	1.200	1.200
5730113.4161000 Erträge aus der Auflösung von Sonderpos- ten aus Zuweisungen der öffentlichen Hand	2.495,13	2.450	1.950	1.950	1.950	1.950
5730116.4161000 Erträge aus der Auflösung von Sonderpos- ten aus Zuweisungen der öffentlichen Hand	6.233,13	6.200	5.850	0	0	0
5730130.4161000 Erträge aus der Auflösung von Sonderpos- ten aus Zuweisungen der öffentlichen Hand	16.207,25	16.200	15.650	15.650	15.650	15.650
5730130.4371000 Erträge aus der Auflösung von Sonderpos- ten aus Beiträgen, Baukosten- und Investitionszuschüssen	772,51	750	750	750	750	750
31. nicht zahlungswirksame Aufwendungen	165.966,66	148.800	137.350	128.950	127.850	126.850
5730100.5071001 Zuführungen zu Rückstellungen Erfüllungsrückstellg. (Brutto)	425,77	400	0	0	0	0
5730100.5071002 Zuführungen zu Rückstellungen Erfüllungsrückstellg. (SV)	137,51	200	0	0	0	0
5730100.5071003 Zuführungen zu Rückstellungen Erfüllungsrückstellg. (ZVK)	26,78	0	0	0	0	0
5730100.5072001 Entnahme d. Rückstell.(Brutto) (negatives Aufwandskonto!!!)	0,00	-300	-500	-500	-500	-500

**Gemeinde Groß Pankow(Prignitz)**
**2026**

 Produktbereich **57** Wirtschaft und Tourismus  
 Produktgruppe **573** Allgemeine Einrichtungen und Unternehmen  
 Produkt **57301** Allgemeine Einrichtungen und Unternehmen

Herr Ziggel

Ertrags- und Aufwandsarten	Ergebnis 2024	Ansatz 2025	Ansatz 2026	Planung 2027	Planung 2028	Planung 2029
	1	2	3	4	5	6
5730100.5072002 Entnahme d. Rückstell.(SV) (negatives Aufwandskonto!!!)	0,00	-100	-200	-200	-200	-200
5730100.5072004 Entnahme d. Rückstell.(Aufst.) (negatives Aufwandskonto!!!)	-63,57	-200	-100	-100	-100	-100
5730100.5171000 Zuführungen zu Rückstellungen für ATZ (Aufstockungsbeträge)	305,04	0	0	0	0	0
5730100.5711000 Abschreibungen auf immaterielles Vermögen u. Sachanlagen	5,27	0	50	50	50	50
5730100.5711001 Abschreibungen auf GWG	1.461,19	1.500	1.300	1.150	600	0
5730100.5731010 Forderungsverluste	3,00	0	0	0	0	0
5730102.5711000 Abschreibungen auf immaterielles Vermögen u. Sachanlagen	8.764,23	8.800	8.800	8.800	8.800	8.800
5730103.5711000 Abschreibungen auf immaterielles Vermögen u. Sachanlagen	4.008,71	4.050	4.050	4.050	4.050	4.050
5730104.5711000 Abschreibungen auf immaterielles Vermögen u. Sachanlagen	29.009,10	12.500	2.050	2.050	2.050	2.050
5730104.5731010 Forderungsverluste	10,22	0	0	0	0	0
5730105.5711000 Abschreibungen auf immaterielles Vermögen u. Sachanlagen	3.750,14	3.800	3.800	3.800	3.800	3.800
5730106.5711000 Abschreibungen auf immaterielles Vermögen u. Sachanlagen	4.935,55	4.950	4.950	4.950	4.950	4.950
5730107.5711001 Abschreibungen auf GWG	88,00	0	0	0	0	0
5730108.5711000 Abschreibungen auf immaterielles Vermögen u. Sachanlagen	3.445,28	3.450	3.450	3.350	3.350	3.350
5730109.5711000 Abschreibungen auf immaterielles Vermögen u. Sachanlagen	4.550,77	4.600	6.750	6.750	6.750	6.750
5730110.5711000 Abschreibungen auf immaterielles Vermögen u. Sachanlagen	2.363,32	2.400	2.400	2.400	2.400	2.400
5730111.5711000 Abschreibungen auf immaterielles Vermögen u. Sachanlagen	55.533,24	55.550	55.550	55.550	55.550	55.550
5730111.5711001 Abschreibungen auf GWG	105,95	0	150	150	150	0
5730112.5711000 Abschreibungen auf immaterielles Vermögen u. Sachanlagen	8.065,97	8.100	8.100	8.100	8.100	8.100
5730113.5711000 Abschreibungen auf immaterielles Vermögen u. Sachanlagen	2.885,78	2.900	2.200	2.200	2.200	2.200
5730116.5711000 Abschreibungen auf immaterielles Vermögen u. Sachanlagen	6.658,05	6.700	6.650	0	0	0
5730130.5711000 Abschreibungen auf immaterielles Vermögen u. Sachanlagen	28.372,09	28.400	27.350	26.150	25.700	25.600
5730130.5711001 Abschreibungen auf GWG	1.074,62	1.100	550	250	150	0
5730130.5731010 Forderungsverluste	44,65	0	0	0	0	0

Produktbereich	57	Wirtschaft und Tourismus
Produktgruppe	573	Allgemeine Einrichtungen und Unternehmen
Produkt	57301	Allgemeine Einrichtungen und Unternehmen

Herr Ziggel

**Teilfinanzhaushalt  
Haushaltsjahr 2026  
- EUR -**

Ein- und Auszahlungsarten	Ergebnis	Ansatz	Ansatz	Planung	Planung	Planung	Bisher bereitgestellt (einschl. Sp 2) 2026	Gesamtein-/auszahlungen 2026
	2024	2025	2026	2027	2028	2029		
	1	2	3	4	5	6	7	8
1. Einzahlungen aus Investitionszuwendungen	69.888,71	0	20.100	0	0	0	69.889	89.989
5730108.6811000 Investitionszuwendungen vom Land								
<i>Erläuterungen:</i>								
75 % Förderung/Fördermittelbeantragung und Umsetzung in 2026	0,00	0	10.100	0	0	0	0	10.100
5730109.6811000 Investitionszuwendungen vom Land	69.888,71	0	0	0	0	0	69.889	69.889
5730111.6811000 Investitionszuwendungen vom Land								
<i>Erläuterungen:</i>								
Regionalbudget, Projektträger: Gemeinde, 100 % - Förderung	0,00	0	10.000	0	0	0	0	10.000
2. + Einzahlungen aus Beiträgen und Entgelten	0,00	0	0	0	0	0	0	0
3. + Einzahlungen aus der Veräußerung von immateriellen Vermögensgegenständen	0,00	0	0	0	0	0	0	0
4. + Einzahlungen aus der Veräußerung von Grundstücken, grundstücksgleichen Rechten und Gebäuden	0,00	0	0	0	0	0	0	0
5. + Einzahlungen aus der Veräußerung von übrigem Sachanlagevermögen	0,00	0	0	0	0	0	0	0
6. + Einzahlungen aus der Veräußerung von Finanzanlagevermögen	0,00	0	0	0	0	0	0	0
7. + Sonstige Einzahlungen aus Investitionstätigkeit	0,00	0	0	0	0	0	0	0
8. Einzahlungen aus der Investitionstätigkeit	69.888,71	0	20.100	0	0	0	69.889	89.989
9. – Auszahlungen für Baumaßnahmen	45.965,26	0	23.500	0	0	0	45.965	69.465
5730108.7852100 Auszahlungen für Anl. im Bau								
<i>Erläuterungen:</i>								
75 % Förderung/Fördermittelbeantragung und Umsetzung in 2026	0,00	0	13.500	0	0	0	0	13.500
5730109.7851000 Auszahlungen für Hochbaumaßn.	11.012,11	0	0	0	0	0	11.012	11.012
5730110.7851000 Auszahlungen für Hochbaumaßn.								
<i>Erläuterungen:</i>								
DGH Lindenberg/Fördermittel 630.000 €Gesamtausgaben 800.000 €	34.953,15	0	0	0	0	0	34.953	34.953
5730111.7851000 Auszahlungen für Hochbaumaßn.								
<i>Erläuterungen:</i>								
Regionalbudget, Projektträger: Gemeinde, 100 % - Förderung	0,00	0	10.000	0	0	0	0	10.000
10. – Auszahlungen für den Erwerb von immateriellen Vermögensgegenständen	0,00	0	0	0	0	0	0	0
11. – Auszahlungen für den Erwerb von Grundstücken, grundstücksgleichen Rechten und Gebäuden	0,00	0	0	0	0	0	0	0
12. – Auszahlungen für den Erwerb von übrigem Sachanlagevermögen	4.081,48	0	0	0	0	0	4.081	4.081
5730100.7832000 Auszahlungen für den Erwerb von geringwertigen Wirtschaftsgütern	2.862,71	0	0	0	0	0	2.863	2.863
5730111.7832000 Auszahlungen für den Erwerb von geringwertigen Wirtschaftsgütern	529,76	0	0	0	0	0	530	530
5730130.7832000 Auszahlungen für den Erwerb von geringwertigen Wirtschaftsgütern	689,01	0	0	0	0	0	689	689
13. – Auszahlungen für den Erwerb von Finanzanlagevermögen	0,00	0	0	0	0	0	0	0
14. – Auszahlungen von aktivierbaren Zuwendungen für Investitionen Dritter	0,00	0	0	0	0	0	0	0
15. Sonstige Auszahlungen aus Investitionstätigkeit	0,00	0	0	0	0	0	0	0
16. Auszahlungen aus der Investitionstätigkeit	50.046,74	0	23.500	0	0	0	50.047	73.547
17. <b>Saldo aus der Investitionstätigkeit (8. - 16.)</b>	<b>19.841,97</b>	<b>0</b>	<b>-3.400</b>	<b>0</b>	<b>0</b>	<b>0</b>	<b>19.842</b>	<b>16.442</b>

**Gemeinde Groß Pankow(Prignitz)**

**2026**

Produktbereich 57 Wirtschaft und Tourismus  
 Produktgruppe 573 Allgemeine Einrichtungen und Unternehmen  
 Produkt 57301 Allgemeine Einrichtungen und Unternehmen

Herr Ziggel

Investitionsmaßnahmen	Ergebnis	Ansatz	Ansatz	Planung	Planung	Planung	Bisher bereitgestellt (einschl. Sp 2) 2026	Gesamtein-/auszahlungen 2026
	2024	2025	2026	2027	2028	2029		
	1	2	3	4	5	6		
<b>Investitionen oberhalb der festgesetzten Wertgrenze</b>								
100000 GWG Geringwertige Wirtschaftsgüter	-2.862,71	0	0	0	0	0	0,00	0,00
<u>Saldo aus der Investitionstätigkeit</u>	-2.862,71	0	0	0	0	0	0,00	0,00
190009 Umgestaltung Dorfgemeinschaftshaus Lindenberg	-34.953,15	0	0	0	0	0	0,00	0,00
<u>Saldo aus der Investitionstätigkeit</u>	-34.953,15	0	0	0	0	0	0,00	0,00
230013 AiB "Alte Schule" Klein Gottschow	58.876,60	0	0	0	0	0	0,00	0,00
<u>Saldo aus der Investitionstätigkeit</u>	58.876,60	0	0	0	0	0	0,00	0,00
<u>= Saldo oberhalb der Wertgrenze</u>	21.060,74	0	0	0	0	0	0,00	0,00
<b>Investitionen unterhalb der festgesetzten Wertgrenze</b>								
260002 Gestaltung Sport- und Festplatz Wolfshagen	0,00	0	0	0	0	0	0,00	0,00
<u>Saldo aus der Investitionstätigkeit</u>	0,00	0	0	0	0	0	0,00	0,00
260007 Neubau Nebengebäude DGH Kuhsdorf	0,00	0	-3.400	0	0	0	0,00	0,00
<u>Saldo aus der Investitionstätigkeit</u>	0,00	0	-3.400	0	0	0	0,00	0,00
<u>= Saldo unterhalb der Wertgrenze</u>	0,00	0	-3.400	0	0	0	0,00	0,00

Verpflichtungsermächtigungen/ Aufteilung auf die Folgejahre	Verpflichtungsermächtigungen 2026	Planung Haushaltsjahr 2027	Planung Haushaltsjahr 2028	Planung Haushaltsjahr 2029
	1	2	3	4
	<b>Investitionen oberhalb der festgesetzten Wertgrenze</b>			
100000 GWG Geringwertige Wirtschaftsgüter	0	0	0	0
<u>Saldo aus der Investitionstätigkeit</u>	0	0	0	0
190009 Umgestaltung Dorfgemeinschaftshaus Lindenberg	0	0	0	0
<u>Saldo aus der Investitionstätigkeit</u>	0	0	0	0
230013 AiB "Alte Schule" Klein Gottschow	0	0	0	0
<u>Saldo aus der Investitionstätigkeit</u>	0	0	0	0
<u>= Saldo oberhalb der Wertgrenze</u>	0	0	0	0
<b>Investitionen unterhalb der festgesetzten Wertgrenze</b>				
260002 Gestaltung Sport- und Festplatz Wolfshagen	0	0	0	0
<u>Saldo aus der Investitionstätigkeit</u>	0	0	0	0
260007 Neubau Nebengebäude DGH Kuhsdorf	0	0	0	0
<u>Saldo aus der Investitionstätigkeit</u>	0	0	0	0
<u>= Saldo unterhalb der Wertgrenze</u>	0	0	0	0

Produktbereich	57	Wirtschaft und Tourismus	
Produktgruppe	575	Tourismus	
Produkt	57501	Tourismusförderung	Frau Heyneck

**Produktbeschreibung**

<b>Produkt</b>	<b>575010000000</b>	<b>Tourismusförderung</b>
----------------	---------------------	---------------------------

**Produktbeschreibung**

Verbesserung der touristischen Infrastruktur und Vermarktung der touristischen Angebote im Gemeindegebiet  
 (Erarbeitung Gemeindegebietskarte, Erarbeitung von Werbematerial und Zuarbeit zu verschiedenen Veranstaltungen im Rahmen der Mitgliedschaft im Fremdenverkehrsverein)

<b>Empfänger</b>	<b>Allgemeine Ziele</b>
------------------	-------------------------

Förderung des Bekanntheitsgrades der Gemeinde und ihrer touristischen Angebote  
 Steigerung der Besucherzahlen

<b>Auftragsgrundlage</b>	<b>Zielgruppen</b>
--------------------------	--------------------

Einwohner/innen, Touristen

<b>Organisationseinheit</b>	<b>Leistungswirkung</b>
-----------------------------	-------------------------

Produktbereich	57	Wirtschaft und Tourismus
Produktgruppe	575	Tourismus
Produkt	57501	Tourismusförderung

Frau Heyneck

**Teilergebnishaushalt  
Haushaltsjahr 2026  
- EUR -**

Ertrags- und Aufwandsarten	Ergebnis 2024	Ansatz 2025	Ansatz 2026	Planung 2027	Planung 2028	Planung 2029
	1	2	3	4	5	6
1. Steuern und ähnliche Abgaben	0,00	0	0	0	0	0
2. Zuwendungen und allgemeine Umlagen	2.152,54	2.150	2.150	2.150	2.150	2.150
5750100.4161000 Erträge aus der Auflösung von Sonderposten aus Zuweisungen der öffentlichen Hand	2.152,54	2.150	2.150	2.150	2.150	2.150
3. Sonstige Transfererträge	0,00	0	0	0	0	0
4. Öffentlich-rechtliche Leistungsentgelte	0,00	0	0	0	0	0
5. Privatrechtliche Leistungsentgelte	0,00	0	0	0	0	0
6. Kostenerstattungen und Kostenumlagen	2.926,42	100	100	100	100	100
5750100.4488000 Erstattungen von übrigen Bereichen						
<i>Erläuterungen:</i>						
100 € Unterhaltungsbeitrag Tourismusverband für Leistungstafeln im Gemeindegebiet	2.926,42	100	100	100	100	100
7. Sonstige ordentliche Erträge	0,00	0	0	0	0	0
8. Aktivierte Eigenleistungen	0,00	0	0	0	0	0
9. Bestandsveränderungen	0,00	0	0	0	0	0
10. <u>Erträge aus laufender Verwaltungstätigkeit</u>	<u>5.078,96</u>	<u>2.250</u>	<u>2.250</u>	<u>2.250</u>	<u>2.250</u>	<u>2.250</u>
11. Personalaufwendungen	15.944,21	15.300	15.400	15.600	15.800	16.000
5750100.5011000 Dienstaufwendungen Beamte	5.632,74	5.750	5.700	5.800	5.900	6.000
5750100.5012000 Dienstaufwendungen Tariflich Beschäftigte	8.317,76	7.600	7.700	7.800	7.900	8.000
5750100.5022000 Versorgungskassenbeiträge Tariflich Beschäftigte	294,16	300	300	300	300	300
5750100.5032000 Sozialversicherungsbeiträge Tariflich Beschäftigte	1.699,55	1.650	1.700	1.700	1.700	1.700
12. Versorgungsaufwendungen	0,00	0	0	0	0	0
13. Aufwendungen für Sach- und Dienstleistungen	2.044,69	550	1.550	1.550	1.550	1.550
5750100.5261010 Fortbildung/ Motorsägenlehrgan g für Tourismusleute	0,00	50	50	50	50	50
5750100.5271000 Besondere Verwaltungs- und Betriebsaufwendungen						
<i>Erläuterungen:</i>						
500 € Pflege touristischer Wege u. Plätze u.a. Allgemein, Bänke, Königsgrab Seddin	854,69	500	1.500	1.500	1.500	1.500
5750100.5291000 Aufwendungen für sonstige Dienstleistungen (Mitgliedsbeiträge an Regionalförderung Prignitzland e.V.)	1.190,00	0	0	0	0	0
14. Abschreibungen	4.124,24	4.200	4.200	3.700	2.850	2.850
5750100.5711000 Abschreibungen auf immaterielles Vermögen u. Sachanlagen	2.812,55	2.850	2.850	2.850	2.850	2.850
5750100.5711001 Abschreibungen auf GWG	1.311,69	1.350	1.350	850	0	0
15. Transferaufwendungen	0,00	0	500	0	0	0
5750100.5318000 Zuschüsse an übr. Bereiche						
<i>Erläuterungen:</i>						
Knotenpunkttafeln (40€ x 10 Karten)	0,00	0	500	0	0	0
16. Sonstige ordentliche Aufwendungen	0,00	0	0	0	0	0
17. <u>Aufwendungen aus laufender Verwaltungstätigkeit</u>	<u>22.113,14</u>	<u>20.050</u>	<u>21.650</u>	<u>20.850</u>	<u>20.200</u>	<u>20.400</u>
18. <u>Ergebnis der laufenden Verwaltungstätigkeit (10 ./ 17)</u>	<u>-17.034,18</u>	<u>-17.800</u>	<u>-19.400</u>	<u>-18.600</u>	<u>-17.950</u>	<u>-18.150</u>
19. Zinsen und sonstige Finanzerträge	0,00	0	0	0	0	0
20. – Zinsen und sonstige Finanzaufwendungen	0,00	0	0	0	0	0
21. <u>Finanzergebnis (19 ./ 20)</u>	<u>0,00</u>	<u>0</u>	<u>0</u>	<u>0</u>	<u>0</u>	<u>0</u>
22. <u>Ordentliches Ergebnis (18+21)</u>	<u>-17.034,18</u>	<u>-17.800</u>	<u>-19.400</u>	<u>-18.600</u>	<u>-17.950</u>	<u>-18.150</u>
23. außerordentliche Erträge	0,00	0	0	0	0	0
24. außerordentliche Aufwendungen	0,00	0	0	0	0	0
25. <u>außerordentliches Ergebnis</u>	<u>0,00</u>	<u>0</u>	<u>0</u>	<u>0</u>	<u>0</u>	<u>0</u>
26. <u>Ergebnis vor Berücksichtigung der internen Leistungsbeziehungen (22 + 25)</u>	<u>-17.034,18</u>	<u>-17.800</u>	<u>-19.400</u>	<u>-18.600</u>	<u>-17.950</u>	<u>-18.150</u>
27. Erträge aus internen Leistungsbeziehungen	0,00	0	0	0	0	0
28. – Aufwendungen aus internen Leistungsbeziehungen	0,00	0	0	0	0	0

**Gemeinde Groß Pankow(Prignitz)**
**2026**

 Produktbereich 57 Wirtschaft und Tourismus  
 Produktgruppe 575 Tourismus  
 Produkt 57501 Tourismusförderung

Frau Heyneck

Ertrags- und Aufwandsarten		Ergebnis	Ansatz	Ansatz	Planung	Planung	Planung
		2024	2025	2026	2027	2028	2029
		1	2	3	4	5	6
29.	<b>Gesamtergebnis des Teilhaushalts</b>	<b>-17.034,18</b>	<b>-17.800</b>	<b>-19.400</b>	<b>-18.600</b>	<b>-17.950</b>	<b>-18.150</b>
	<u>Nachrichtlich:</u>						
30.	nicht zahlungswirksame Erträge	2.152,54	2.150	2.150	2.150	2.150	2.150
	5750100.4161000 Erträge aus der Auflösung von Sonderposten aus Zuweisungen der öffentlichen Hand	2.152,54	2.150	2.150	2.150	2.150	2.150
31.	nicht zahlungswirksame Aufwendungen	4.124,24	4.200	4.200	3.700	2.850	2.850
	5750100.5711000 Abschreibungen auf immaterielles Vermögen u. Sachanlagen	2.812,55	2.850	2.850	2.850	2.850	2.850
	5750100.5711001 Abschreibungen auf GWG	1.311,69	1.350	1.350	850	0	0

Produktbereich	61	Allgemeine Finanzwirtschaft	
Produktgruppe	611	Steuern, allgemeine Zuweisungen, allgemeine Umlagen	
Produkt	61101	Steuern, allgemeine Zuweisungen, all gemeine Umlagen	Frau Nagel

**Produktbeschreibung**

<b>Produkt</b>	<b>61101000000</b>	<b>Steuern, allgemeine Zuweisungen, all gemeine Umlagen</b>
----------------	--------------------	---

**Produktbeschreibung**

Festsetzung und Erhebung von Steuern, Widerspruchsbearbeitung im Zusammenhang mit Steuererhebung,

Abstimmungen mit dem Finanzamt

allgemeine Finanzmittel - Verwaltung der allgemeinen Zuweisungen, allgemeinen Umlagen und der Gemeindesteuern

**Empfänger**

wirtschaftliche Verwendung der zur Verfügung stehenden Mittel

**Allgemeine Ziele**

**Auftragsgrundlage**

AO, FAG, KAG, BbgKVerf, Kom HKV, Haushalts-, Hundesteuer-, Zweitwohnungssteuer- und andere Satzungen

**Zielgruppen**

Einwohner/innen, Verwaltungsmitarbeiter, Ortsbeiräte, Gemeindevertreter

**Organisationseinheit**

**Leistungswirkung**

Produktbereich	61	Allgemeine Finanzwirtschaft
Produktgruppe	611	Steuern, allgemeine Zuweisungen, allgemeine Umlagen
Produkt	61101	Steuern, allgemeine Zuweisungen, all gemeine Umlagen

Frau Nagel

**Teilergebnishaushalt  
Haushaltsjahr 2026  
- EUR -**

Ertrags- und Aufwandsarten		Ergebnis	Ansatz	Ansatz	Planung	Planung	Planung
		2024	2025	2026	2027	2028	2029
		1	2	3	4	5	6
1.	Steuern und ähnliche Abgaben	4.203.998,31	3.005.850	3.127.400	3.127.400	3.127.400	3.127.400
	6110100.4011000 Grundsteuer A	170.695,56	163.650	183.500	183.500	183.500	183.500
	6110100.4012000 Grundsteuer B	342.679,28	341.850	341.000	341.000	341.000	341.000
	6110100.4013000 Gewerbesteuer	2.040.637,08	950.000	950.000	950.000	950.000	950.000
	6110100.4021000 Gemeindeanteil an der Einkommensteuer						
	<i>Erläuterungen:</i>						
	<i>lt. Mitteilung des MdFE v. 19.12.2025</i>	1.312.114,00	1.202.050	1.312.100	1.312.100	1.312.100	1.312.100
	6110100.4022000 Gemeindeanteil an der Umsatzsteuer						
	<i>Erläuterungen:</i>						
	<i>lt. Mitteilung des MdFE v. 19.12.2025</i>	128.970,00	126.800	128.950	128.950	128.950	128.950
	6110100.4032000 Hundesteuer						
	<i>Erläuterungen:</i>						
	<i>neue Hundesteuersatzung ab 2025 als BV -&gt; Entscheidung der GV über evtl. Erhöhung auf Sitzung 05.12.2024 § 3 Steuersätze (1) Die Steuer beträgt jährlich: a) für den ersten Hund eines Haushaltes 32,00 EUR / Vorschlag neu ab 2025: 35,00 EUR b) für den zweiten Hund eines Haushaltes 55,00 EUR / Vorschlag neu ab 2025: 58,00 EUR c) für jeden weiteren Hund eines Haushaltes 85,00 EUR / Vorschlag neu ab 2025: 88,00 EUR d) für gefährliche Hunde eines Haushaltes 300,00 EUR / Vorschlag neu ab 2025: 350,00 EUR (je Hund).</i>	27.843,96	30.000	27.000	27.000	27.000	27.000
	6110100.4034000 Zweitwohnungsteuer	21.439,43	21.700	19.000	19.000	19.000	19.000
	6110100.4051000 Leistungen nach dem Familienlastenausgleich						
	<i>Erläuterungen:</i>						
	<i>lt. Mitteilung des MdFE v. 19.12.2025</i>	159.619,00	169.800	165.850	165.850	165.850	165.850
2.	Zuwendungen und allgemeine Umlagen	2.763.959,80	2.312.650	2.043.150	2.032.500	2.001.800	2.001.050
	6110100.4111000 allg. Schlüsselzuweisungen vom Land						
	<i>Erläuterungen:</i>						
	<i>Festsetzung der Schlüsselzuweisungen gem. §§ 6 u. 13 BbgFAGlt. Bescheid v. 22.03.2023: Schlüsselzuweisung Plus -&gt; 120.790 €+ allgemeine SZ -&gt; 1.992.675 €lt. Bescheid v. 24.07.2024 Schlüsselzuweisung Plus: 67.166 €+ allgemeine SZ -&gt; 2.312.975 €lt. Mitteilung Orientierungsdaten 2025 des MdFE vom 05.07.2024/2025+ FJ: 1.934.235 €+ 214.192 € SZ Plus -&gt; 2.148.427 €lt. Bescheid v. 19.12.2025 allgemeine Schlüsselzuweisung: 1.750.663 €</i>	2.380.141,00	1.971.100	1.750.650	1.750.650	1.750.650	1.750.650
	6110100.4131000 Zuweisung für übertragene Aufgaben vom Land						
	<i>Erläuterungen:</i>						
	<i>jährlich: 202.815 € lt. Mitteilung des MdFE 19.12.2025+ 1.600 € jährliche Kostenerstattung nach § 13 BbgVergG (Mindestanforderungen für die Vergabe von öffentl. Aufträgen)= 204.415 €</i>	191.617,68	209.850	204.400	204.400	204.400	204.400
	6110100.4131001 Billigkeitsleistg. Bbg-Paket Sonstige allgemeine Zuweisungen vom Land	60.474,00	0	0	0	0	0
	6110100.4131010 Schullastenausgleich	46.019,00	46.000	46.000	46.000	46.000	46.000
	6110100.4161000 Erträge aus der Auflösung von Sonderposten aus Zuweisungen der öffentlichen Hand	85.708,12	85.700	42.100	31.450	750	0
3.	Sonstige Transfererträge	0,00	0	0	0	0	0
4.	Öffentlich-rechtliche Leistungsentgelte	0,00	0	0	0	0	0
5.	Privatrechtliche Leistungsentgelte	0,00	0	0	0	0	0
6.	Kostenerstattungen und Kostenumlagen	0,00	0	0	0	0	0
7.	Sonstige ordentliche Erträge	10.059,29	0	0	0	0	0
	6110100.4565010 Erträge nach EWB	10.055,29	0	0	0	0	0
	6110100.4591990 sonstige Erträge	4,00	0	0	0	0	0
8.	Aktivierete Eigenleistungen	0,00	0	0	0	0	0
9.	Bestandsveränderungen	0,00	0	0	0	0	0
10.	<u>Erträge aus laufender Verwaltungstätigkeit</u>	<u>6.978.017,40</u>	<u>5.318.500</u>	<u>5.170.550</u>	<u>5.159.900</u>	<u>5.129.200</u>	<u>5.128.450</u>
11.	Personalaufwendungen	0,00	0	0	0	0	0
12.	Versorgungsaufwendungen	0,00	0	0	0	0	0
13.	Aufwendungen für Sach- und Dienstleistungen	0,00	0	0	0	0	0
14.	Abschreibungen	6.723,19	0	0	0	0	0
	6110100.5731010 Forderungsverluste	6.723,19	0	0	0	0	0
15.	Transferaufwendungen	2.280.694,85	2.202.950	2.542.250	2.542.250	2.542.250	2.542.250
	6110100.5341000 Gewerbesteuerumlage	192.235,00	102.950	192.250	192.250	192.250	192.250

Produktbereich	61	Allgemeine Finanzwirtschaft
Produktgruppe	611	Steuern, allgemeine Zuweisungen, allgemeine Umlagen
Produkt	61101	Steuern, allgemeine Zuweisungen, all gemeine Umlagen

Frau Nagel

Ertrags- und Aufwandsarten	Ergebnis 2024	Ansatz 2025	Ansatz 2026	Planung 2027	Planung 2028	Planung 2029
	1	2	3	4	5	6
6110100.5372000 Kreisumlage <i>Erläuterungen:</i> Umlagesatz: 42,2 % von der Umlagegrundlage lt. BbgFAGGebietsstand 01.01.2022 = 4.707.914 € (lt. Vorläufigem Bescheid vom 09.12.2022)Festsetzung 2023:Umlagesatz: 42,2% von der Umlagegrundlage lt. BbgFAGGebietsstand 01.01.2023 = 5.107.903 € (Bescheid endgültige Festsetzung vom 28.04.2023)Festsetzung 2024:Umlagesatz: 42,2% von der Umlagegrundlage lt. BbgFAGGebietsstand 01.01.2024 = 4.948.957,00 € (Bescheid endgültige Festsetzung vom 02.08.2024)Festsetzung 2025:Umlagesatz 42,2% von der Umlagegrundlage lt. BbgFAGGebietsstand 01.01.2025 = 5.975.967,00 € (Bescheid entgültige Festsetzung vom 04.09.2025)Festsetzung 2026:Umlagesatz 42,2% von der Umlagegrundlage lt. BbgFAGGebietsstand: 01.01.2025 = 5.567.282,00 € (Bescheid entgültige Festsetzung vom 15.01.2026)	2.088.459,85	2.100.000	2.350.000	2.350.000	2.350.000	2.350.000
16. Sonstige ordentliche Aufwendungen	0,00	19.250	19.250	0	0	0
6110100.5457000 Erstattungen an private Unternehmen <i>Erläuterungen:</i> Planung Rückzahlung GewST (Zahldatum: 05.04.2023), da anhängiges Klageverfahren in einem ähnlich liegenden Fall, seitens des FA abgewartet wird einschl. Verzinsung bis 31.12.2024 (0,15%/M)2025: Erstattungsinsen 04/2023-12/2024 1.068.096,40 x 0,15 /100 x 21 M	0,00	19.250	19.250	0	0	0
17. Aufwendungen aus laufender Verwaltungstätigkeit	2.287.418,04	2.222.200	2.561.500	2.542.250	2.542.250	2.542.250
18. <b>Ergebnis der laufenden Verwaltungstätigkeit (10 ./ 17)</b>	<b>4.690.599,36</b>	<b>3.096.300</b>	<b>2.609.050</b>	<b>2.617.650</b>	<b>2.586.950</b>	<b>2.586.200</b>
19. Zinsen und sonstige Finanzerträge	6.014,30	3.600	3.600	3.600	3.600	3.600
6110100.4691000 Sonstige Finanzerträge <i>Erläuterungen:</i> Verzinsung von Steuernachforderungen	6.014,30	3.600	3.600	3.600	3.600	3.600
20. – Zinsen und sonstige Finanzaufwendungen	32.544,30	800	800	800	800	800
6110100.5592000 Verzinsung von Steuernachzahlungen	32.544,30	800	800	800	800	800
21. Finanzergebnis (19 ./ 20)	-26.530,00	2.800	2.800	2.800	2.800	2.800
22. <b>Ordentliches Ergebnis (18+21)</b>	<b>4.664.069,36</b>	<b>3.099.100</b>	<b>2.611.850</b>	<b>2.620.450</b>	<b>2.589.750</b>	<b>2.589.000</b>
23. außerordentliche Erträge	0,00	0	0	0	0	0
24. außerordentliche Aufwendungen	0,00	0	0	0	0	0
25. <b>außerordentliches Ergebnis</b>	<b>0,00</b>	<b>0</b>	<b>0</b>	<b>0</b>	<b>0</b>	<b>0</b>
26. <b>Ergebnis vor Berücksichtigung der internen Leistungsbeziehungen (22 + 25)</b>	<b>4.664.069,36</b>	<b>3.099.100</b>	<b>2.611.850</b>	<b>2.620.450</b>	<b>2.589.750</b>	<b>2.589.000</b>
27. Erträge aus internen Leistungsbeziehungen	0,00	0	0	0	0	0
28. – Aufwendungen aus internen Leistungsbeziehungen	0,00	0	0	0	0	0
29. <b>Gesamtergebnis des Teilhaushalts</b>	<b>4.664.069,36</b>	<b>3.099.100</b>	<b>2.611.850</b>	<b>2.620.450</b>	<b>2.589.750</b>	<b>2.589.000</b>
<i>Nachrichtlich:</i>						
30. nicht zahlungswirksame Erträge	85.708,12	85.700	42.100	31.450	750	0
6110100.4161000 Erträge aus der Auflösung von Sonderposten aus Zuweisungen der öffentlichen Hand	85.708,12	85.700	42.100	31.450	750	0
31. nicht zahlungswirksame Aufwendungen	6.723,19	0	0	0	0	0
6110100.5731010 Forderungsverluste	6.723,19	0	0	0	0	0

Produktbereich	61	Allgemeine Finanzwirtschaft
Produktgruppe	611	Steuern, allgemeine Zuweisungen, allgemeine Umlagen
Produkt	61101	Steuern, allgemeine Zuweisungen, all gemeine Umlagen

**Teilfinanzhaushalt  
Haushaltsjahr 2026  
- EUR -**

Ein- und Auszahlungsarten		Ergebnis	Ansatz	Ansatz	Planung	Planung	Planung	Bisher bereitgestellt (einschl. Sp 2) 2026	Gesamtein-/ auszahlungen 2026
		2024	2025	2026	2027	2028	2029		
		1	2	3	4	5	6	7	8
1.	Einzahlungen aus Investitionszuwendungen 6110100.6811001 invest. Schlüsselzuweisung vom Land <i>Erläuterungen:</i> <i>Festsetzung der Schlüsselzuweisungen gem. §§ 6 u. 13 BbgFAG154.260 € lt. Festsetzung der Schlüsselzuweisungen für das Haushaltsjahr 2026 vom 19.12.25</i>	173.627,00	153.050	154.250	154.250	154.250	154.250	326.677	943.677
		173.627,00	153.050	154.250	154.250	154.250	154.250	326.677	943.677
2.	+ Einzahlungen aus Beiträgen und Entgelten	0,00	0	0	0	0	0	0	0
3.	+ Einzahlungen aus der Veräußerung von immateriellen Vermögensgegenständen	0,00	0	0	0	0	0	0	0
4.	+ Einzahlungen aus der Veräußerung von Grundstücken, grundstücksgleichen Rechten und Gebäuden	0,00	0	0	0	0	0	0	0
5.	+ Einzahlungen aus der Veräußerung von übrigem Sachanlagevermögen	0,00	0	0	0	0	0	0	0
6.	+ Einzahlungen aus der Veräußerung von Finanzanlagevermögen	0,00	0	0	0	0	0	0	0
7.	+ Sonstige Einzahlungen aus Investitionstätigkeit	0,00	0	0	0	0	0	0	0
8.	Einzahlungen aus der Investitionstätigkeit	173.627,00	153.050	154.250	154.250	154.250	154.250	326.677	943.677
9.	- Auszahlungen für Baumaßnahmen	0,00	0	0	0	0	0	0	0
10.	- Auszahlungen für den Erwerb von immateriellen Vermögensgegenständen	0,00	0	0	0	0	0	0	0
11.	- Auszahlungen für den Erwerb von Grundstücken, grundstücksgleichen Rechten und Gebäuden	0,00	0	0	0	0	0	0	0
12.	- Auszahlungen für den Erwerb von übrigem Sachanlagevermögen	0,00	0	0	0	0	0	0	0
13.	- Auszahlungen für den Erwerb von Finanzanlagevermögen	0,00	0	0	0	0	0	0	0
14.	- Auszahlungen von aktivierbaren Zuwendungen für Investitionen Dritter	0,00	0	0	0	0	0	0	0
15.	Sonstige Auszahlungen aus Investitionstätigkeit	0,00	0	0	0	0	0	0	0
16.	Auszahlungen aus der Investitionstätigkeit	0,00	0	0	0	0	0	0	0
17.	<b>Saldo aus der Investitionstätigkeit (8. - 16.)</b>	<b>173.627,00</b>	<b>153.050</b>	<b>154.250</b>	<b>154.250</b>	<b>154.250</b>	<b>154.250</b>	<b>326.677</b>	<b>943.677</b>

**Gemeinde Groß Pankow(Prignitz)**

**2026**

Produktbereich	61	Allgemeine Finanzwirtschaft
Produktgruppe	611	Steuern, allgemeine Zuweisungen, allgemeine Umlagen
Produkt	61101	Steuern, allgemeine Zuweisungen, all gemeine Umlagen

Frau Nagel

Investitionsmaßnahmen	Ergebnis	Ansatz	Ansatz	Planung	Planung	Planung	Bisher bereitgestellt (einschl. Sp 2) 2026	Gesamtein-/auszahlungen 2026
	2024	2025	2026	2027	2028	2029		
	1	2	3	4	5	6		
Investitionen oberhalb der festgesetzten Wertgrenze								
210009 Investive Schlüsselzuweisungen Land	173.627,00	153.050	154.250	154.250	154.250	154.250	0,00	0,00
<b>Saldo aus der Investitionstätigkeit</b>	<b>173.627,00</b>	<b>153.050</b>	<b>154.250</b>	<b>154.250</b>	<b>154.250</b>	<b>154.250</b>	<b>0,00</b>	<b>0,00</b>
<b>= Saldo oberhalb der Wertgrenze</b>	<b>173.627,00</b>	<b>153.050</b>	<b>154.250</b>	<b>154.250</b>	<b>154.250</b>	<b>154.250</b>	<b>0,00</b>	<b>0,00</b>

Verpflichtungsermächtigungen/ Aufteilung auf die Folgejahre	Verpflichtungsermächtigungen 2026	Planung Haushaltsjahr 2027	Planung Haushaltsjahr 2028	Planung Haushaltsjahr 2029
	1	2	3	4
Investitionen oberhalb der festgesetzten Wertgrenze				
210009 Investive Schlüsselzuweisungen Land	0	0	0	0
<b>Saldo aus der Investitionstätigkeit</b>	<b>0</b>	<b>0</b>	<b>0</b>	<b>0</b>
<b>= Saldo oberhalb der Wertgrenze</b>	<b>0</b>	<b>0</b>	<b>0</b>	<b>0</b>

Produktbereich	61	Allgemeine Finanzwirtschaft	
Produktgruppe	612	Sonstige allgemeine Finanzwirtschaft	
Produkt	61201	Sonstige allgemeine Finanzwirtschaft	Frau Nagel

**Produktbeschreibung**

<b>Produkt</b>	<b>61201000000</b>	<b>Sonstige allgemeine Finanzwirtschaft</b>
----------------	--------------------	---

**Produktbeschreibung**

Zu diesem Produkt zählt der Aufgabenbereich, der sich mit Geldanlagen und Kreditbewirtschaftung beschäftigt.

<b>Empfänger</b>	<b>Allgemeine Ziele</b>
Finanzierung verschiedenster Vorhaben unter Beachtung der Haushaltskonsolidierung, Erhalt eines finanziellen Spielraumes	
<b>Auftragsgrundlage</b>	<b>Zielgruppen</b>
KomVerf, KomHKV	
<b>Organisationseinheit</b>	<b>Leistungswirkung</b>

Produktbereich	61	Allgemeine Finanzwirtschaft
Produktgruppe	612	Sonstige allgemeine Finanzwirtschaft
Produkt	61201	Sonstige allgemeine Finanzwirtschaft

Frau Nagel

**Teilergebnishaushalt  
Haushaltsjahr 2026  
- EUR -**

Ertrags- und Aufwandsarten	Ergebnis 2024	Ansatz 2025	Ansatz 2026	Planung 2027	Planung 2028	Planung 2029
	1	2	3	4	5	6
1. Steuern und ähnliche Abgaben	0,00	0	0	0	0	0
2. Zuwendungen und allgemeine Umlagen	0,00	0	0	0	0	0
3. Sonstige Transfererträge	0,00	0	0	0	0	0
4. Öffentlich-rechtliche Leistungsentgelte	0,00	0	0	0	0	0
5. Privatrechtliche Leistungsentgelte	0,00	0	0	0	0	0
6. Kostenerstattungen und Kostenumlagen	0,00	0	0	0	0	0
7. Sonstige ordentliche Erträge	6,00	0	0	0	0	0
6120100.4591990 sonstige Erträge	6,00	0	0	0	0	0
8. Aktivierte Eigenleistungen	0,00	0	0	0	0	0
9. Bestandsveränderungen	0,00	0	0	0	0	0
10. <u>Erträge aus laufender Verwaltungstätigkeit</u>	<u>6,00</u>	<u>0</u>	<u>0</u>	<u>0</u>	<u>0</u>	<u>0</u>
11. Personalaufwendungen	0,00	0	0	0	0	0
12. Versorgungsaufwendungen	0,00	0	0	0	0	0
13. Aufwendungen für Sach- und Dienstleistungen	0,00	0	0	0	0	0
14. Abschreibungen	0,00	0	0	0	0	0
15. Transferaufwendungen	0,00	0	0	0	0	0
16. Sonstige ordentliche Aufwendungen	0,00	0	0	0	0	0
17. <u>Aufwendungen aus laufender Verwaltungstätigkeit</u>	<u>0,00</u>	<u>0</u>	<u>0</u>	<u>0</u>	<u>0</u>	<u>0</u>
18. <b><u>Ergebnis der laufenden Verwaltungstätigkeit (10 ./.</u></b>	<b><u>6,00</u></b>	<b><u>0</u></b>	<b><u>0</u></b>	<b><u>0</u></b>	<b><u>0</u></b>	<b><u>0</u></b>
19. Zinsen und sonstige Finanzerträge	57.948,83	15.000	60.000	30.000	15.000	7.500
6120100.4617000 Zinserträge von Kreditinstituten	57.948,83	15.000	60.000	30.000	15.000	7.500
20. – Zinsen und sonstige Finanzaufwendungen	284,34	16.900	700	5.250	4.600	4.000
6120100.5517000 Zinsaufwendungen an Kreditinstitute	284,34	250	200	100	50	50
6120100.5517001 Zinsaufwand Kredit Schule GP Zinsaufwendungen an Kreditinstitute	0,00	16.650	0	0	0	0
6120100.5517002 Zinsaufwand Kredit ILB Kommunales Investitionsprogramm	0,00	0	500	5.150	4.550	3.950
21. <u>Finanzergebnis (19 ./.</u>	<u>57.664,49</u>	<u>-1.900</u>	<u>59.300</u>	<u>24.750</u>	<u>10.400</u>	<u>3.500</u>
22. <b><u>Ordentliches Ergebnis (18+21)</u></b>	<b><u>57.670,49</u></b>	<b><u>-1.900</u></b>	<b><u>59.300</u></b>	<b><u>24.750</u></b>	<b><u>10.400</u></b>	<b><u>3.500</u></b>
23. außerordentliche Erträge	0,00	0	0	0	0	0
24. außerordentliche Aufwendungen	0,00	0	0	0	0	0
25. <b><u>außerordentliches Ergebnis</u></b>	<b><u>0,00</u></b>	<b><u>0</u></b>	<b><u>0</u></b>	<b><u>0</u></b>	<b><u>0</u></b>	<b><u>0</u></b>
26. <b><u>Ergebnis vor Berücksichtigung der internen Leistungsbeziehungen (22 + 25)</u></b>	<b><u>57.670,49</u></b>	<b><u>-1.900</u></b>	<b><u>59.300</u></b>	<b><u>24.750</u></b>	<b><u>10.400</u></b>	<b><u>3.500</u></b>
27. Erträge aus internen Leistungsbeziehungen	0,00	0	0	0	0	0
28. – Aufwendungen aus internen Leistungsbeziehungen	0,00	0	0	0	0	0
29. <b>Gesamtergebnis des Teilhaushalts</b>	<b>57.670,49</b>	<b>-1.900</b>	<b>59.300</b>	<b>24.750</b>	<b>10.400</b>	<b>3.500</b>
<u>Nachrichtlich:</u>						
30. nicht zahlungswirksame Erträge	0,00	0	0	0	0	0
31. nicht zahlungswirksame Aufwendungen	0,00	0	0	0	0	0

Produktbereich	61	Allgemeine Finanzwirtschaft
Produktgruppe	612	Sonstige allgemeine Finanzwirtschaft
Produkt	61201	Sonstige allgemeine Finanzwirtschaft

**Teilfinanzhaushalt  
Haushaltsjahr 2026  
- EUR -**

Ein- und Auszahlungsarten	Ergebnis	Ansatz	Ansatz	Planung	Planung	Planung	Bisher bereitgestellt (einschl. Sp 2) 2026	Gesamtein-/auszahlungen 2026
	2024	2025	2026	2027	2028	2029		
	1	2	3	4	5	6	7	8
1. Einzahlungen aus Investitionszuwendungen 6120100.6811003 Straßenausbau-Mehrbelastungsausgleich vom Land <i>Erläuterungen:</i> <i>pauschaler Mehrbelastungsausgleich ab 2019 (Grundbetrag 1.416,77 €/km Gemeindestraße steigt jährl. um 1,5%)2020: 1.438,02 €/km; 2021 1.459,59 €/km; 2022: 1.481,48 €/km; 2023: 1.503,70 €; 2024: 1.526,26 €/km; 2025: 1.549,15 €/km 2026: 1.572,39 € 2027: 1.595,98 € 2028: 1.619,92 €2023 Verringerung Gemeindestraßenlänge zum VJ um 1 km auf 138 km2024 Erhöhung Gemeindestraßenlänge auf 145 km / FJ beibehalten</i>	210.623,88	224.600	227.950	231.400	234.800	238.400	435.224	1.367.774
2. + Einzahlungen aus Beiträgen und Entgelten	0,00	0	0	0	0	0	0	0
3. + Einzahlungen aus der Veräußerung von immateriellen Vermögensgegenständen	0,00	0	0	0	0	0	0	0
4. + Einzahlungen aus der Veräußerung von Grundstücken, grundstücksgleichen Rechten und Gebäuden	0,00	0	0	0	0	0	0	0
5. + Einzahlungen aus der Veräußerung von übrigem Sachanlagevermögen	0,00	0	0	0	0	0	0	0
6. + Einzahlungen aus der Veräußerung von Finanzanlagevermögen	0,00	0	0	0	0	0	0	0
7. + Sonstige Einzahlungen aus Investitionstätigkeit	0,00	0	0	0	0	0	0	0
8. Einzahlungen aus der Investitionstätigkeit	210.623,88	224.600	227.950	231.400	234.800	238.400	435.224	1.367.774
9. – Auszahlungen für Baumaßnahmen 6120100.7852100 Auszahlungen für Anl. im Bau	0,00	224.600	0	0	0	0	224.600	224.600
10. – Auszahlungen für den Erwerb von immateriellen Vermögensgegenständen	0,00	0	0	0	0	0	0	0
11. – Auszahlungen für den Erwerb von Grundstücken, grundstücksgleichen Rechten und Gebäuden	0,00	0	0	0	0	0	0	0
12. – Auszahlungen für den Erwerb von übrigem Sachanlagevermögen	0,00	0	0	0	0	0	0	0
13. – Auszahlungen für den Erwerb von Finanzanlagevermögen	0,00	0	0	0	0	0	0	0
14. – Auszahlungen von aktivierbaren Zuwendungen für Investitionen Dritter	0,00	0	0	0	0	0	0	0
15. Sonstige Auszahlungen aus Investitionstätigkeit	0,00	0	0	0	0	0	0	0
16. Auszahlungen aus der Investitionstätigkeit	0,00	224.600	0	0	0	0	224.600	224.600
17. <b>Saldo aus der Investitionstätigkeit (8. - 16.)</b>	<b>210.623,88</b>	<b>0</b>	<b>227.950</b>	<b>231.400</b>	<b>234.800</b>	<b>238.400</b>	<b>210.624</b>	<b>1.143.174</b>

Produktbereich 61 Allgemeine Finanzwirtschaft  
 Produktgruppe 612 Sonstige allgemeine Finanzwirtschaft  
 Produkt 61201 Sonstige allgemeine Finanzwirtschaft

Frau Nagel

Investitionsmaßnahmen	Ergebnis	Ansatz	Ansatz	Planung	Planung	Planung	Bisher bereitgestellt (einschl. Sp 2) 2026	Gesamtein-/auszahlungen 2026
	2024	2025	2026	2027	2028	2029		
	1	2	3	4	5	6	7	8
Investitionen oberhalb der festgesetzten Wertgrenze								
220000 Straßenbau - pauschaler Mehrbelastungsausgleich	0,00	-449.200	0	0	0	0	0,00	0,00
<u>Saldo aus der Investitionstätigkeit</u>	<u>0,00</u>	<u>-449.200</u>	<u>0</u>	<u>0</u>	<u>0</u>	<u>0</u>	<u>0,00</u>	<u>0,00</u>
<u>= Saldo oberhalb der Wertgrenze</u>	<u>0,00</u>	<u>-449.200</u>	<u>0</u>	<u>0</u>	<u>0</u>	<u>0</u>	<u>0,00</u>	<u>0,00</u>

Verpflichtungsermächtigungen/ Aufteilung auf die Folgejahre	Verpflichtungsermächtigungen 2026	Planung Haushaltsjahr 2027	Planung Haushaltsjahr 2028	Planung Haushaltsjahr 2029
	1	2	3	4
Investitionen oberhalb der festgesetzten Wertgrenze				
220000 Straßenbau - pauschaler Mehrbelastungsausgleich	0	0	0	0
<u>Saldo aus der Investitionstätigkeit</u>	<u>0</u>	<u>0</u>	<u>0</u>	<u>0</u>
<u>= Saldo oberhalb der Wertgrenze</u>	<u>0</u>	<u>0</u>	<u>0</u>	<u>0</u>

Übersicht über die Ergebnisentwicklung Haushaltsjahr 2026  
-in EUR-

Anlage 13

		Ergebnis 2023	vorläufiges Ergebnis 2024	vorläufiges Ergebnis 2025	Ansatz 2026	Planung 2027	Planung 2028	Planung 2029
		1	2	3	4	5	6	7
	<b>ordentliches Ergebnis gemäß Ergebnishaushalt/-rechnung</b>	-475.653	1.278.008	1.238.336	-2.039.600	-1.702.550	-1.796.500	-1.889.050
+	Fehlbeträge aus Vorjahren	0	0	0	0	0	0	-1.006.664
=	<b>ordentliches Ergebnis unter Berücksichtigung von Fehlbeträgen aus Vorjahren</b>	-475.653	1.278.008	1.238.336	-2.039.600	-1.702.550	-1.796.500	-2.895.714
+	Entnahme aus Rücklage Überschüsse des ordentlichen Ergebnisses aus Vorjahren	475.653	0	0	2.039.600	1.720.550	789.836	0
+	Überschüsse des außerordentlichen Ergebnisses des laufenden Jahres	0	0	0	0	0	0	0
+	Entnahme aus Rücklage Überschüsse des außerordentlichen Ergebnisses aus Vorjahren	0	0	0	0	0	0	0
=	<b>ordentliches Jahresergebnis nach Heranziehung von Ersatzdeckungsmitteln gem. § 26 Abs. 2 und 3 KomHKV</b>	0	1.278.008	1.238.336	0	0	-1.006.664	-2.895.714
	<b>Zuführung an Rücklage aus Überschüssen des ordentlichen Ergebnisses gem. § 26 Abs. 1 KomHKV</b>	0	1.278.008	1.238.336	0	0	0	0
	<b>außerordentliches Ergebnis gemäß Ergebnishaushalt/-rechnung</b>	35.099	439.807	-4.959	138.000	0	0	0
+	Fehlbeträge aus Vorjahren	0	0	0	0	0	0	0
=	<b>außerordentliches Ergebnis unter Berücksichtigung von Fehlbeträgen aus Vorjahren</b>	35.099	439.807	-4.959	138.000	0	0	0
-	Überschussverwendung zum Ausgleich des ordentlichen Ergebnisses	0	0	0	0	0	0	0
+	Entnahme aus Rücklage aus Überschüssen des außerordentlichen Ergebnisses aus Vorjahren	0	0	4.959	0	0	0	0
=	<b>außerordentliches Jahresergebnis nach Verwendung als/Heranziehung von Ersatzdeckungsmitteln gem. § 26 Abs. 3, 5 und 6 KomHKV</b>	35.099	439.807	0	138.000	0	0	0
	<b>Zuführung an Rücklage aus Überschüssen des außerordentlichen Ergebnisses</b>	35.099	439.807	0	138.000	0	0	0
	<b>Stand der Rücklage aus Überschüssen des ordentlichen Ergebnisses</b>	2.033.642	3.311.650	4.549.986	2.510.386	789.836	0	0
	<b>Stand der Rücklage aus Überschüssen des außerordentlichen Ergebnisses</b>	347.389	787.196	782.237	920.237	920.237	920.237	920.237

**Rücklagen- und Rückstellungsübersicht**  
**Haushaltsjahr 2026**  
**-in TEUR-**

Rücklagenarten	Stand zum 31.12.2024	Voraussichtl. Stand zum 31.12.2025	Zuführungen in 2026	Inanspruchnahme in 2026	Voraussichtl. Stand zum 31.12.2026
	1	2	3	4	5
Rücklage aus Überschüssen des ordentlichen Ergebnisses	3.312	4.550	0	2.040	2.510
Rücklage aus Überschüssen des außerordentlichen Ergebnisses	787	782	338	0	920
<b>Gesamtsumme Überschussrücklage:</b>	<b>4.099</b>	<b>5.332</b>	<b>338</b>	<b>2.040</b>	<b>3.430</b>
<b>Sonderrücklagen</b>	<b>0</b>	<b>0</b>	<b>0</b>	<b>0</b>	<b>0</b>
davon aus nicht verwendeten investiven Schlüsselzuweisungen	0	0	0	0	0
davon aus nicht verwendeten Straßenausbau-Mehrbelastungsausgleich	1.101	1.326	227	22	1.531
davon aus der ehemaligen kameralen allgemeinen Rücklage	0	0	0	0	0
<b>Gesamtsumme Sonderrücklagen</b>	<b>1.101</b>	<b>1.326</b>	<b>227</b>	<b>22</b>	<b>1.531</b>

Rückstellungsarten	Stand zum 31.12.2024	Voraussichtl. Stand zum 31.12.2025	Zuführungen in 2026	Inanspruchnahme in 2026	Auflösung in 2026	Voraussichtl. Stand zum 31.12.2026
	1	2	3	4	5	6
<b>Rückstellungen für Pensionen und ähnliche Verpflichtungen</b>	<b>970</b>	<b>969</b>	<b>41</b>	<b>-150</b>	<b>0</b>	<b>860</b>
davon Pensionsrückstellungen	727	727	0	0	0	727
davon Beihilferückstellungen	86	86	0	0	0	86
davon Altersteilzeitrückstellungen	157	156	41	-150	0	47
<b>Rückstellung für unterlassene Instandhaltung</b>	<b>0</b>	<b>0</b>	<b>0</b>	<b>0</b>	<b>0</b>	<b>0</b>
<b>Rückstellungen für die Rekultivierung und Nachsorge von Abfalldeponien</b>	<b>0</b>	<b>0</b>	<b>0</b>	<b>0</b>	<b>0</b>	<b>0</b>
<b>Rückstellungen für die Sanierung von Altlasten</b>	<b>0</b>	<b>0</b>	<b>0</b>	<b>0</b>	<b>0</b>	<b>0</b>
<b>sonstige Rückstellungen</b>	<b>1.175</b>	<b>1.195</b>	<b>19</b>	<b>0</b>	<b>0</b>	<b>1.214</b>
davon Rückstellungen für ungewisse Verbindlichkeiten im Rahmen des Finanzausgleichs und von Steuerschuldverhältnissen	1.175	1.195	19	0	0	1.214
davon Rückstellungen für drohende Verpflichtungen	0	0	0	0	0	0
aus Bürgschaften	0	0	0	0	0	0
aus Gewährleistungen	0	0	0	0	0	0
aus anhängigen Gerichtsverfahren	0	0	0	0	0	0
<b>Gesamtsumme Rückstellungen</b>	<b>2.145</b>	<b>2.164</b>	<b>60</b>	<b>-150</b>	<b>0</b>	<b>2.074</b>

**Übersicht über Erträge und Aufwendungen aus allgemeinen Umlagen und Sozialleistungen**  
**Haushaltsjahr 2026**  
**-in TEUR-**

	<b>Ergebnis 2024</b>	<b>Ansatz 2025</b>	<b>Ansatz 2026</b>	<b>Planung 2027</b>	<b>Planung 2028</b>	<b>Planung 2029</b>
	<b>1</b>	<b>2</b>	<b>3</b>	<b>4</b>	<b>5</b>	<b>6</b>
Erträge aus allgemeinen Umlagen	0,0	0,0	0,0	0,0	0,0	0,0
Aufwendungen für allgemeinen Umlagen	2.088,5	2.100,0	2.350,0	2.350,0	2.350,0	2.350,0
davon für Amtsumlage	0,0	0,0	0,0	0,0	0,0	0,0
davon für Zweckverbandsumlagen	0,0	0,0	0,0	0,0	0,0	0,0
davon für Kreisumlage	2.088,5	2.100,0	2.350,0	2.350,0	2.350,0	2.350,0
<b>Saldo der Umlagen:</b>	<b>-2.088,5</b>	<b>-2.100,0</b>	<b>-2.350,0</b>	<b>-2.350,0</b>	<b>-2.350,0</b>	<b>-2.350,0</b>
Erträge aus dem Ersatz für soziale Leistungen	0,0	0,0	0,0	0,0	0,0	0,0
Aufwendungen für Sozialtransferleistungen	0,0	0,0	0,0	0,0	0,0	0,0
<b>Saldo Sozialleistungen:</b>	<b>0,0</b>	<b>0,0</b>	<b>0,0</b>	<b>0,0</b>	<b>0,0</b>	<b>0,0</b>

**Übersicht über Sonderposten und Erträge aus der Auflösung von Sonderposten  
Haushaltsjahr 2026  
- in TEUR -**

Sonderposten	Stand um 31.12.2024	Voraussichtlicher Stand zum 31.12.2025	Erträge aus der Auflösung von Sonderposten			
			Ansatz 2026	Planung 2027	Planung 2028	Planung 2029
	1	2	3	4	5	6
Sonderposten aus Zuwendungen für Investitionen und Investitionsförderungsmaßnahmen	16.472,0	15.666,0	675,5	661,6	657,3	648,7
Sonderposten aus investiven Schlüsselzuweisungen	1.049,5	1.106,2	94,7	76,0	40,8	38,0
davon						
aus zugeordneten investiven Schlüsselzuweisungen zu Investitionen	0,0	0,0	0,0	0,0	0,0	0,0
pauschale investive Schlüsselzuweisungen	1.049,5	1.106,2	94,7	76,0	40,8	97,1
Sonderposten aus Beiträgen und Baukostenzuschüssen	892,4	837,7	50,8	47,6	46,4	45,0
<b>Gesamtsumme:</b>	<b>19463,4</b>	<b>18.716,1</b>	<b>915,7</b>	<b>861,2</b>	<b>785,3</b>	<b>828,8</b>

**Übersicht über die aus Verpflichtungsermächtigungen voraussichtlich  
fällig werdenden Auszahlungen  
Haushaltsjahr 2026  
0,00 in TEUR 0,00**

Verpflichtungsermächtigungen	voraussichtlich fällige Auszahlungen				
	2027	2028	2029	2030	2031
	1	2	3	4	5
2022	0,00	0,00	0,00	0,00	0,00
2023	0,00	0,00	0,00	0,00	0,00
2024	0,00	0,00	0,00	0,00	0,00
2025	0,00	0,00	0,00	0,00	0,00
2026	0,00	0,00	0,00	0,00	0,00
<b>Gesamtsumme Verpflichtungsermächtigungen:</b>	<b>0,00</b>	<b>0,00</b>	<b>0,00</b>	<b>0,00</b>	<b>0,00</b>
<b>Nachrichtlich:</b> Im mittelfristigen Finanzplanungszeitraum vorgesehene Kreditaufnahmen für Investitionen (ohne Umschuldungskredite)	0,00	0,00	0,00	0,00	0,00

**Verbindlichkeitenübersicht**  
**Haushaltsjahr 2026**  
**- in TEUR-**

Art der Verbindlichkeiten	Stand zum	Stand zum	mit einer Restlaufzeit von			voraussichtlicher Stand zum 31.12.2026
	31.12.2024	31.12.2025	bis zu einem Jahr	einem bis zu fünf Jahren	mehr als fünf Jahren	
	1	2	3	4	5	
Anleihen	0	0	0	0	0	0
Verbindlichkeiten aus Krediten für Investitionen und Investitionsförderungsmaßnahmen	279	211	93	383	280	663
Verbindlichkeiten aus der Aufnahme von Kassenkrediten	0	0	0	0	0	0
Verbindlichkeiten aus Rechtsgeschäften, die Kreditaufnahmen wirtschaftlich gleichkommen	0	0	0	0	0	0
erhaltene Anzahlungen	0	0	0	0	0	0
Verbindlichkeiten aus Lieferungen und Leistungen	75	279	279	0	0	66
Verbindlichkeiten aus Transferleistungen	29	-130	-130	0	0	20
Verbindlichkeiten gegenüber Sondervermögen	0	0	0	0	0	0
Verbindlichkeiten gegenüber verbundener Unternehmen	0	0	0	0	0	0
Verbindlichkeiten gegenüber Zweckverbänden	0	0	0	0	0	0
Verbindlichkeiten gegenüber sonstigen Beteiligungen	0	0	0	0	0	0
sonstige Verbindlichkeiten	86	74	74	0	0	100
<b>Gesamtsumme Verbindlichkeiten:</b>	<b>469</b>	<b>434</b>	<b>316</b>	<b>383</b>	<b>280</b>	<b>849</b>

**Gemäß § 6 Abs. 3 KomHKV bilden Teilhaushalte ein Budget. Eine weitere Verbindung per Vermerk erfolgt nicht.**

Lfd.Nr.	Produkt	Teilhaushalt = Budget	verantwortlich
1	11101	Gemeindeorgane	Bürgermeister
2	11102	Innere Verwaltung	Hauptamt
3	11103	Finanzverwaltung	Kämmerei/Kasse
4	11104	Liegenschaftsverwaltung	Ordnungsamt/Kämmerei
5	12101	Wahlen	Ordnungsamt
6	12201	Allgemeine Ordnung und Sicherheit	Ordnungsamt
7	12601	Feuerwehr	Ordnungsamt
8	12801	Katastrophenschutz	Ordnungsamt
9	21101	Grundschule Groß Pankow	Hauptamt
10	21102	Kleine Grundschule Lindenberg	Hauptamt
11	21103	Andere Grundschulen	Hauptamt
12	24101	Sonstige schulische Aufgaben	Hauptamt
13	28101	Heimat- und Kulturpflege	Hauptamt
14	31201	MAE-Maßnahmen	Ordnungsamt
15	35170	Sonstige soziale Angelegenheiten	Ordnungsamt
16	36501	Kitas	Hauptamt
17	36502	Kitaverwaltung	Hauptamt
18	36601	Jugendarbeit	Ordnungsamt
19	36602	Verwaltung Jugendarbeit	Ordnungsamt
20	42101	Förderung des Sports	Ordnungsamt
21	42401	Sportstätten und Bäder	Ordnungsamt
22	42402	Sommerrodelbahn	Bauamt
23	51101	Räumliche Planungs- und Entwicklungsmaßnahmen	Bauamt
24	52101	Bau- und Grundstücksordnung	Bauamt
25	52201	Wohnraumversorgung und Sicherung des Wohnungsbestandes	Bauamt
26	52301	Denkmalsschutz und -pflege	Bauamt
27	53101	Energieversorgung (Beteiligungsmanagement)	Kämmerei
28	53701	Abfallwirtschaft	Ordnungsamt
29	54101	Gemeindestraßen	Bauamt
30	54201	Kreisstraßen	Bauamt
31	54301	Landesstraßen	Bauamt
32	54401	Bundesstraßen	Bauamt
33	54501	Winterdienst	Bauamt
34	55101	Öffentliches Grün und Landschaftsbau	Bauamt
35	55201	Öffentliche Gewässer/wasserbauliche Anlagen	Kämmerei
36	55301	Friedhofs- und Bestattungswesen	Ordnungsamt
37	57301	Allgemeine Einrichtungen und Unternehmen	Bauamt
38	57501	Tourismusförderung	Ordnungsamt
39	61101	Steuern, allgemeine Zuweisungen	Kämmerei
40	61201	Sonstige allgemeine Finanzwirtschaft	Kämmerei

Fehlmeldung Wirtschaftspläne

- für Wirtschaftspläne von Sondervermögen, für die Sonderrechnungen geführt werden
- für Unternehmen und Einrichtungen mit eigener Rechtspersönlichkeit

## Stellenplan Haushaltsjahr 2026

### Teil 1 – Gesamtübersicht

#### 1. Beamte

Wahlbeamte und Laufbahngruppen	Besoldungs- gruppe	Stellen im Haushaltsjahr		Stellen im Vorjahr insgesamt	Zahl der tatsächlich besetzten Stellen am 30.06. des Vorjahres	Erläuterungen
		insgesamt	davon ausge- sondert			
Wahlbeamte	A 16	1		1	1	
Insgesamt		1		1	1	

# Stellenplan Haushaltsjahr 2026

## Teil 2 – Stellenaufteilung nach Produktbereichen

### 1. Beamte

Produktbereich	Bezeichnung	Wahlbeamte	Höherer Dienst	Gehobener Dienst	Mittlerer Dienst	Erläuterungen
1110100	Gemeindeorgane	0,36				
1110200	Inn. Verwaltung	0,35				
1110300	Finanzverwaltung	0,03				
1260100	FW	0,03				
2810100	Kultur	0,03				
3650200	Kitas- Verwaltung	0,03				
5110100	Planung- und Entwicklung	0,03				
5220100	Wohnraumversorgung	0,04				
5410100	Gemeindestraßen	0,02				
5510100	öffentl. Grün-, und Land	0,03				
5750100	Tourismus	0,05				
		1				

## Stellenplan Haushaltsjahr 2026

### Teil 1 – Gesamtübersicht

#### 2. Tariflich Beschäftigte

Entgeltgruppe	Stellen im Haushaltsjahr in Vollzeiteneinheiten	Stellen im Vorjahr in Vollzeiteneinheiten	Zahl der tatsächlich besetzten Stellen am 30.06. des Vorjahres	Erläuterungen
EG 12	<b>4,500</b>	<b>4,500</b>	4,500	0,5 VbE kw 31.12.2026
EG 11	<b>0,000</b>	<b>0,000</b>	0,000	
EG 10	<b>0,000</b>	<b>0,000</b>	0,000	
EG 9c	<b>1,000</b>	<b>1,000</b>	1,000	
EG 9b	<b>8,411</b>	<b>7,769</b>	7,769	
EG 9a	<b>0,000</b>	<b>0,821</b>	0,821	
EG 8	<b>4,000</b>	<b>3,000</b>	3,000	
EG 6	<b>3,488</b>	<b>5,488</b>	5,488	
EG 4	<b>9,423</b>	<b>8,923</b>	8,923	0,5 VbE kw 31.07.2026
EG 3	<b>1,410</b>	<b>1,410</b>	1,410	
EG 2	<b>4,051</b>	<b>3,795</b>	3,795	
			0,000	
S17	<b>1,000</b>	<b>1,000</b>	1,000	
S 15	<b>0,718</b>	<b>0,718</b>	0,718	
S 13	<b>1,333</b>	<b>1,667</b>	1,667	
S 9	<b>3,821</b>	<b>3,821</b>	3,821	
S 8a	<b>17,049</b>	<b>18,074</b>	18,074	0,38 VbE kw 31.08.2026
S 4	<b>3,205</b>	<b>2,564</b>	2,564	0,38 VbE kw 30.06.2027
Insgesamt	63,41	64,55	64,55	



5110100	Plang.-u.Entw..	0,0000	0,0000	0,0000	0,0000	0,0000	0,0000	<b>0,5000</b>	0,0000	0,0000	<b>0,1500</b>	0,0000	0,0000	0,0000	0,0000	0,0000	0,0000	
5210100	Bau-u.Grundst.	0,0000	0,0000	0,0000	0,0000	0,0000	<b>0,3053</b>	<b>0,2500</b>	0,0000	0,0000	<b>0,1500</b>	0,0000	0,0000	0,0000	0,0000	0,0000	0,0000	
5220100	Wohnraumvers.	0,0000	0,0000	0,0000	<b>0,0000</b>	<b>0,7500</b>	<b>0,3463</b>	0,0000	0,0000	0,0000	<b>0,0000</b>	0,0000	0,0000	0,0000	0,0000	0,0000	0,0000	
5230100	Denkmalschutz	0,0000	0,0000	0,0000	0,0000	0,0000	0,0000	0,0000	0,0000	0,0000	0,0000	0,0000	0,0000	0,0000	0,0000	0,0000	0,0000	
5310100	Energieversorg.	0,0000	0,0000	0,0000	0,0000	<b>0,0300</b>	0,0000	0,0000	0,0000	0,0000	0,0000	0,0000	0,0000	0,0000	0,0000	0,0000	0,0000	
5370100	Abfallwirtschaft	0,0000	0,0000	0,0000	0,0000	0,0000	<b>0,0200</b>	0,0000	0,0000	0,0000	0,0000	0,0000	0,0000	0,0000	0,0000	0,0000	0,0000	
5410100	Gemeindestraßen	0,0000	0,0000	<b>2,2578</b>	<b>0,0000</b>	0,1500	<b>0,7820</b>	<b>0,2000</b>	0,0000	0,0000	<b>0,4750</b>	0,0000	0,0000	0,0000	0,0000	0,0000	0,0000	
5420100	Kreisstraßen	0,0000	0,0000	0,0000	0,0000	0,0000	<b>0,0364</b>	0,0000	0,0000	0,0000	<b>0,0200</b>	0,0000	0,0000	0,0000	0,0000	0,0000	0,0000	
5430100	Landesstraßen	0,0000	0,0000	0,0000	0,0000	0,0000	<b>0,0164</b>	0,0000	0,0000	0,0000	<b>0,0200</b>	0,0000	0,0000	0,0000	0,0000	0,0000	0,0000	
5440100	Bundesstraßen	0,0000	0,0000	0,0000	0,0000	0,0000	<b>0,0082</b>	0,0000	0,0000	0,0000	<b>0,0100</b>	0,0000	0,0000	0,0000	0,0000	0,0000	0,0000	
5450100	Winterdienst	0,0000	0,0000	<b>0,2008</b>	0,0000	0,0000	<b>0,0600</b>	0,0000	0,0000	0,0000	0,0000	0,0000	0,0000	0,0000	0,0000	0,0000	0,0000	
5510100	Öffentl. Grünpfl.	0,0000	0,0000	<b>2,9763</b>	0,0000	0,0000	<b>0,2511</b>	0,0000	0,0000	0,0000	<b>0,0200</b>	0,0000	0,0000	0,0000	0,0000	0,0000	0,0000	
5510101	Öff. Kinderspielpl.	0,0000	0,0000	<b>0,1246</b>	0,0000	0,0000	0,0000	0,0000	0,0000	0,0000	<b>0,0300</b>	0,0000	0,0000	0,0000	0,0000	0,0000	0,0000	
5520100	Öffent. Gewässer	0,0000	0,0000	0,0000	0,0000	<b>0,3000</b>	<b>0,3000</b>	<b>0,0100</b>	0,0000	0,0000	<b>0,1500</b>	0,0000	0,0000	0,0000	0,0000	0,0000	0,0000	
5530100	Friedhöfe	0,0000	0,0000	<b>0,8357</b>	<b>0,0000</b>	<b>0,5400</b>	<b>0,0746</b>	0,0000	0,0000	0,0000	<b>0,0300</b>	0,0000	0,0000	0,0000	0,0000	0,0000	0,0000	
5730100	Allg. Einrichtungen	0,0000	0,0000	<b>0,3751</b>	<b>0,0000</b>	0,1500	<b>0,2821</b>	0,0000	0,0000	0,0000	<b>0,0200</b>	0,0000	0,0000	0,0000	0,0000	0,0000	0,0000	
5730130	Essenküche	0,0000	<b>0,6410</b>	<b>0,9230</b>	0,0000	0,0000	<b>0,1000</b>	0,0000	0,0000	0,0000	0,0000	0,0000	0,0000	0,0000	0,0000	0,0000	0,0000	
5750100	Tourismus	0,0000	0,0000	0,0000	<b>0,0987</b>	0,0000	<b>0,0500</b>	0,0000	0,0000	0,0000	0,0000	0,0000	0,0000	0,0000	0,0000	0,0000	0,0000	
Gesamt		<b>4,051</b>	<b>1,410</b>	<b>9,423</b>	<b>3,488</b>	<b>4,000</b>	<b>8,411</b>	<b>1,000</b>	<b>0,000</b>	<b>0,000</b>	<b>4,500</b>	<b>3,205</b>	<b>17,049</b>	<b>3,821</b>	<b>1,333</b>	<b>0,718</b>	<b>1,000</b>	<b>63,41</b>

## Stellenplan Haushaltsjahr 2026

### Teil 3 – Besondere Abschnitte

<b>1. Probebeamte, Anwärter und Auszubildende</b>				
Bezeichnung	Art der Vergütung	Anzahl	beschäftigt ab	Erläuterungen
Azubi Verwaltung	Auszubildenenvergütung	1	01.08.23	
Azubi Verwaltung	Auszubildenenvergütung	1	01.08.25	

<b>2. Beschäftigte, die von der Dienst-/Arbeitsleistung freigestellt sind</b>				
Funktionsbezeichnung	Stellen im Haushaltsjahr		Stellen im Vorjahr	Erläuterungen
Erzieher	0,385		0,385	Freizeitphase: 01.09.25 – 31.08.26
Verwaltung	0,500		0,500	Freizeitphase: 01.07.25 – 31.12.26
Bauhof	0,500		0,500	Freizeitphase: 01.08.25 – 31.07.26
Erzieher	0,385			Freizeitphase: 01.01.26 – 30.06.27

**Übersicht über die Beurteilung der dauernden Leistungsfähigkeit**  
**Haushaltsjahr 2026**  
 - in EUR -

	Ergebnis Vorvorjahr 2024	Ansatz Vorjahr 2025	Ansatz des Haushalts- jahres (Planjahr)	Planjahr +1 2027	Planjahr +2 2028	Planjahr +3 2029
<b>Ergebnishaushalt</b>						
Ordentliches Ergebnis unter Berücksichtigung von Fehlbeträgen aus Vorjahren und der Entnahme aus den Rücklagen	1.278.008	-429.450	-2.006.250	-1.658.650	-1.728.000	-2.655.514
Stand der Rücklage aus Überschüssen des ordentlichen Ergebnisses zum 31.12.	3.311.650	2.998.096	2.543.736	885.086	0	0
Stand der Rücklage aus Überschüssen des außerordentlichen Ergebnisses zum 31.12.	787.196	880.111	1.120.237	1.120.237	1.120.237	1.120.237
Gesetzlicher Haushaltsausgleich erreicht? (ja/nein)	ja	ja	ja	ja	nein	nein
HSK erforderlich? (ja/nein)	nein	nein	nein	nein	ja	ja
Voraussichtliches Jahr des Haushaltsausgleichs	2024	2025	2026			
<b>Finanzhaushalt</b>						
Saldo aus laufender Verwaltungstätigkeit <sup>1</sup>	1.550.140	-1.441.000	-3.018.000	-1.560.100	-1.647.700	-1.761.150
Auszahlungen für die Tilgung von Krediten für Investitionen	68.304	128.350	93.350	128.350	128.350	65.700
Finanzierung der Tilgung gewährleistet (ja/nein)			ja	ja		
Veränderung des Bestandes an eigenen Finanzmitteln	2.937.723	-1.253.250	-3.187.200	-1.575.900	-1.430.000	-1.490.700
Voraussichtlicher Bestand an eigenen Finanzmitteln am 31.12. <sup>2</sup>	5.283.829	4.026.550	2.821.200	1.405.300	-24.700	-1.575.400
Voraussichtliche Einzahlungen aus Investitionskrediten	0	0	546.000	0	0	0
<b>Passivseite der Bilanz</b>						
Eigenkapital (1)	9.251.852	9.457.478	9.500.000			
+ Sonderposten (2)	22.646.337	22.493.934	22.700.000			
+ Rückstellungen (3)	2.154.500	2.257.333	2.350.000			
+ Verbindlichkeiten (4)	469.575	435.137	400.000			
+ passive Rechnungsabgrenzungsposten (5)	943.172	905.816	900.000			
= Bilanzsumme (6)	35.485.045	35.523.697	35.850.000			
Quote in % (1) + (2) x 100 / (6)	89,9%	89,9%	89,7%			

<sup>1</sup> ohne Einzahlungen aus Bedarfszuweisungen gemäß § 16 BbgFAG

<sup>2</sup> Einzutragen ist der Bestand an eigenen Finanzmitteln. Werden zu diesem Stichtag Kassenkredite in Anspruch genommen, ist dieser Betrag saldiert mit einem vorhandenen Bestand an eigenen Finanzmitteln einzutragen.

	Ergebnis Vorvorjahr	Ansatz Vorjahr	Ansatz des Haushalts- jahres (Planjahr)	Planjahr + 1	Planjahr + 2	Planjahr + 3
Dauernde Leistungs- fähigkeit gegeben? (ja/nein)	ja	ja	ja			
<b>Sonstige finanzielle Risiken (soweit nicht Geschäfte der laufenden Verwaltung)</b>						
Bürgschaften	/	/	/	/	/	/
Sonstige Haftungsverpflichtungen	/	/	/	/	/	/
Sonstige Sachverhalte	/	/	/	/	/	/
Auswirkung auf die dauernde Leistungs- fähigkeit? (ja/nein)	/	/	/	/	/	/
<b>Erläuternde Angaben</b>						